



# PROVINCIA DI BENEVENTO

Deliberazione del Commissario Straordinario con i poteri della Giunta Provinciale di Benevento n. 43 del 0 4 APR. 2014

<b>OGGETTO:</b>	APPROVAZIONE RELAZIONE AL RENDICONTO DELLA GESTIONE 2013 E SCHEMA DI RENDICONTO COSTITUITO DAL CONTO DEL BILANCIO, DAL CONTO ECONOMICO E DAL CONTO DEL PATRIMONIO.-
-----------------	---

L'anno duemilaquattordici, il giorno quattro del mese di Aprile ore 10,30 presso la Rocca dei Rettori è presente il Commissario Straordinario prof. Ing. **Aniello Cimitile** per deliberare sull'argomento in oggetto indicato.

Partecipa il Segretario Generale Dott. Mario BIANCHINO

## IL COMMISSARIO STRAORDINARIO

Preso visione della proposta del Settore Gestione Economica istruita dal rag. Vincenzo D'Amelia, responsabile del Servizio Rendicontazione e Contabilità Economico Patrimoniale :

Premesso:

- che gli articoli 151 e 231 del D.Lgs. 267/2000, dispongono che al Rendiconto di gestione sia allegata una relazione illustrativa, che esprima le valutazioni di efficacia dell'azione condotta sulla base dei risultati conseguiti in rapporto ai programmi ed ai costi sostenuti;
- che il Rendiconto 2013, predisposto ai sensi dell'art. 227 del Decreto Legislativo n. 267/2000, prevede anche la redazione del **conto del bilancio**, del **conto economico** e del **conto del patrimonio**
- che il Tesoriere, Banca del Lavoro e del Piccolo Risparmio S.p.A., ha reso in data 30/01/2013 il conto dell'esercizio finanziario 2013;
- che l'Economo Provinciale ha reso il conto della propria gestione, giusta determinazione n. 200/05 del 31/12/2013;
- che, ai sensi del comma 3, dell'art. 228 del D.Lgs. 267/2000, è stato effettuato il riaccertamento dei residui attivi e passivi in conformità degli artt. 189 e 190 del predetto Decreto Legislativo 18 agosto 2000, n. 267 e a tal proposito, il Dirigente del Settore Gestione Economica ha emesso determinazioni n. 22/05 del 01/04/2014 con la quale è stato formalizzato il suddetto riaccertamento mediante redazione di elenchi dei residui eliminati e di quelli da riportare;
- propone, pertanto, di approvare:
  - la Relazione al Rendiconto della gestione finanziaria 2013 che è parte integrante del presente atto sotto la voce "A";
  - lo schema di rendiconto 2013 costituito dal **conto del bilancio**, del **conto economico** e del **conto del patrimonio** che è parte integrante del presente atto sotto la voce "B".
- Il prospetto dei dati SIOPE e delle disponibilità liquide al 31.12.2013 (art.77-quater, comma 11, DI 112/2008)- allegato C;

dare atto che l'avanzo di amministrazione risultante dal Conto del Bilancio 2013, pari ad euro 5.204.333,70, è costituito:

- per euro 1.013.950,89 da fondi vincolati;
- per euro 4.190.382,81 da fondi non vincolati.

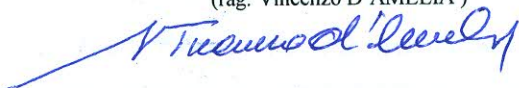
L'utilizzo di questi ultimi fondi, per un eventuale finanziamento di spese correnti e/o investimento sarà condizionato dalla normativa di riferimento e dal rispetto delle disposizioni previste per il patto di stabilità interno dell'anno 2014;

-dare alla presente, stante l'urgenza, immediata esecutività. -


Esprime parere favorevole circa la regolarità tecnica della proposta.

Li, .....

IL RESPONSABILE DEL SERVIZIO  
RENDICONTAZIONE E CONTABILITA' ECONOMICO/PATRIMONIALE  
(rag. Vincenzo D'AMELIA)




Il Dirigente del Settore  
Dott. Raffaele BIANCO




Esprime parere favorevole circa la regolarità contabile della proposta.

Li, .....

IL RESPONSABILE DEL SERVIZIO  
RENDICONTAZIONE E CONTABILITA' ECONOMICO/PATRIMONIALE  
(rag. Vincenzo D'AMELIA)



Il Dirigente del Settore  
GESTIONE ECONOMICA FINANZIARIA  
Dott. Raffaele BIANCO



## IL COMMISSARIO STRAORDINARIO

### DELIBERA

La premessa costituisce parte integrante e sostanziale del presente atto, per cui si intende qui integralmente trascritta:

- Approvare la Relazione al Rendiconto della gestione finanziaria 2013 che è parte integrante del presente atto sotto la voce "A";
- Approvare lo schema di rendiconto 2013, costituito dal **conto del bilancio**, del **conto economico** e del **conto del patrimonio**, che è parte integrante del presente atto sotto la voce "B" dal quale emergono i seguenti risultati finali:

a) <b>dimostrazione avanzo:</b>	
Fondo cassa iniziale	€ 14.873.820,73
Riscossioni	€ 53.610.162,97
Pagamenti	€ 60.913.089,00
Nuovo Fondo Cassa	€ 7.570.894,70
Residui attivi	€ 116.343.168,76
Totale	€ 123.914.063,45
Residui Passivi	€ 118.709.729,76
<b>Avanzo d'amministrazione</b>	€ 5.204.333,70

b) **Stato patrimoniale al 31.12.2013:**

Totale attività € 480.977.937,25

Totale passività € 359.856.316,11

Patrimonio netto € 121.121.621,14

c) **Conto economico al 31 dicembre 2013:**

Totale proventi € 41.861.769,31

Totale costi € 41.058.280,75

**Risultato economico positivo d'esercizio € 803.488,56**

- dare atto che l'avanzo di amministrazione risultante dal Conto del Bilancio 2013, pari ad euro 5.204.333,70 é costituito:
  - per euro 1.013.950,89 da fondi vincolati;
  - per euro 4.190.382,81 da fondi non vincolati. L'utilizzo di questi ultimi fondi, per un eventuale finanziamento di spese correnti e/o investimento sarà condizionato dalla normativa di riferimento e dal rispetto delle disposizioni previste per il patto di stabilità interno dell'anno 2014;
- prendere atto della determinazione dirigenziale n. 22/05 del 01/04/2014 relativa al riaccertamento dei residui attivi e passivi in conformità agli artt. 189 e 190 del D. Lgs. 267/2000.
- approvare le risultanze finali del riaccertamento dei residui attivi e passivi di cui alla determinazione n. 22/05 del 01/04/2014 che sono le seguenti:
  - a) Residui attivi revisionati (esercizio 2012 e precedenti) 1.151.911,27
  - b) Residui attivi da riportare (gestione residui al 31.12.2013) 116.343.168,76
  - c) Residui passivi revisionati (esercizio 2012 e precedenti) 2.566.042,34
  - d) Residui passivi da riportare (gestione residui al 31.12.2013) 118.709.729,76
- di provvedere, ai sensi dell'art.48 del regolamento di contabilità, ad inoltrare gli atti consequenziali all'approvazione della presente deliberazione, al Collegio dei Revisori dei Conti per la predisposizione della Relazione al Conto Consuntivo 2013.
- dare alla presente immediata esecutività.-

-di dare alla presente, stante l'urgenza, immediata esecutività, ai sensi dell'art. 134 comma 4 del D.Lgs.vo 267/2000.

**PROVINCIA DI BENEVENTO**

**RELAZIONE AL CONTO DEL BILANCIO  
2013**



**PIAZZA CASTELLO**  
[protocollogenerale@pec.provinciabenevento.it](mailto:protocollogenerale@pec.provinciabenevento.it)

## Premessa

L'Esercizio 2013 é avvenuto in un contesto nel quale la crisi economica e sociale ha costituito un fattore determinante nell'elaborazione delle politiche di bilancio sia a livello nazionale che locale.

Il Rendiconto 2013, pertanto, risente di un bilancio di previsione complesso e difficile che ha dovuto tenere conto della straordinarietà del contesto economico, finanziario e sociale e dei vincoli sempre più stringenti del patto di stabilità interno.

Infatti, a fronte di un saldo programmatico 2012 negativo ( - 3.463.000), la Provincia di Benevento ha dovuto raggiungere nel 2013 un saldo positivo (+ 880.000 ).

Il conto del bilancio o rendiconto finanziario è il documento che dimostra i risultati finali della gestione finanziaria in riferimento al fine autorizzatorio della stessa. La presente relazione esprime le valutazioni di efficacia dell'azione condotta sulla base dei risultati conseguiti in rapporto ai programmi ed ai costi sostenuti, agevolando la presentazione e l'approfondimento del rendiconto dell'attività svolta nel corso dell'esercizio all'assemblea consiliare. Si tratta comunque di un documento previsto dalla legge, come prescrive l'articolo 151 e 231 del D. lgs. 267 del 2000, attraverso il quale *"l'organo esecutivo dell'ente esprime le valutazioni di efficacia dell'azione condotta sulla base dei risultati conseguiti in rapporto ai programmi ed ai costi sostenuti. Evidenzia i criteri di valutazione del patrimonio e delle componenti economiche. Analizza gli scostamenti principali intervenuti rispetto alle previsioni, motivando le cause che li hanno determinati"*.

Si compone delle seguenti parti:

- **ANALISI DEL CONTO DEL BILANCIO** (Analizza il risultato della gestione finanziaria ed il risultato della gestione di competenza dell'ente. Successivamente analizza il risultato di ciascun insieme nel quale è naturalmente scomposto il bilancio dell'ente: bilancio corrente, bilancio per investimenti, bilancio movimento fondi e bilancio servizi per conto di terzi).
- **ANALISI DELLO STATO DI ATTUAZIONE DEI PROGRAMMI** (Analizza ciascun programma previsto nella relazione previsionale e programmatica evidenziandone sia lo stato di realizzazione che il rispettivo grado di ultimazione finanziaria).
- **ANALISI DEGLI INDICATORI FINANZIARI ED ECONOMICI**
- **ANALISI DEL CONTO ECONOMICO** (Evidenzia i componenti positivi (ricavi/proventi) e negativi (costi) dell'attività dell'impresa/ente secondo criteri di competenza economica).
- **ANALISI DEL CONTO DEL PATRIMONIO** (Rileva i risultati della gestione patrimoniale e riassume la consistenza del patrimonio al termine dell'esercizio evidenziando le variazioni intervenute dal conto finanziario e quelle da cause extrafinanziarie).

## IL RENDICONTO FINANZIARIO

Il conto del bilancio o rendiconto finanziario è il documento che dimostra i risultati finali della gestione finanziaria in riferimento al fine autorizzatorio della stessa. Evidenzia le spese impegnate, i pagamenti, le entrate accertate e gli incassi in riferimento alle previsioni contenute nel bilancio preventivo, sia per la gestione competenza sia per la gestione residui.

La struttura del conto del bilancio è del tutto conforme a quella del bilancio preventivo e contiene, ai sensi del D.P.R. 194 del 31 gennaio 1996, per ciascuna risorsa di entrata, per ciascun intervento di spesa, per ciascun capitolo per le entrate e le spese per conto di terzi, i seguenti dati:

- ✓ La previsione definitiva di competenza
- ✓ I residui attivi e passivi che derivano dal rendiconto dell'anno precedente
- ✓ Gli accertamenti e gli impegni assunti in conto competenza
- ✓ I residui attivi e passivi derivanti dal rendiconto dell'anno precedente riaccertati alla fine dell'esercizio
- ✓ Le riscossioni ed i pagamenti divisi nelle gestioni di competenza e residui
- ✓ Gli incassi ed i pagamenti effettuati dal tesoriere nel corso dell'esercizio
- ✓ I residui attivi e passivi da riportare nel prossimo esercizio divisi nelle gestioni di competenza e residui
- ✓ La differenza tra la previsione definitiva e gli accertamenti/impegni assunti in conto competenza
- ✓ La differenza tra i residui attivi e passivi derivanti dal rendiconto dell'anno precedente ed i residui attivi e passivi riaccertati alla fine dell'esercizio
- ✓ I residui passivi da riportare nel prossimo esercizio divisi nelle gestioni di competenza e residui.

Il conto del bilancio si conclude con una serie di quadri riepilogativi riconducibili al quadro riassuntivo di tutta la gestione finanziaria che evidenzia il risultato di amministrazione:

<b>RISULTATO COMPLESSIVO DELLA GESTIONE</b>			
	<b>RESIDUI</b>	<b>COMPETENZA</b>	<b>TOTALE</b>
<b>Fondo di cassa al 1° gennaio</b>			<b>14.873.820,73</b>
<b>Riscossioni</b>	<b>21.936.287,35</b>	<b>31.673.875,62</b>	<b>53.610.162,97</b>
<b>Pagamenti</b>	<b>30.857.884,76</b>	<b>30.055.204,24</b>	<b>60.913.089,00</b>
<b>Fondo di cassa al 31 dicembre</b>			<b>7.570.894,70</b>
<b>Pagamenti per azioni esecutive non regolarizzate al 31 dicembre</b>			<b>0</b>
<b>Differenza</b>			<b>7.570.894,70</b>
<b>Residui attivi</b>	<b>105.406.344,51</b>	<b>10.936.824,25</b>	<b>116.343.168,76</b>
<b>Residui passivi</b>	<b>101.930.265,77</b>	<b>16.779.463,99</b>	<b>118.709.729,76</b>
<b>Differenza</b>			<b>2.366.561,00-</b>
		<b>AVANZO</b>	<b>5.204.333,70</b>

Risultato d'amministrazione:	€ 5.204.333,70
Fondi vincolati	€ 1.013.950,89
Fondi per il finanziamento spese in c/capitale	
Fondi ammortamento	
Fondi non vincolati	€ 4.190.382,81

I residui attivi e passivi evidenziati in questo quadro sono stati oggetto di una operazione di riaccertamento da parte dell'ente, consistente nella revisione delle ragioni del mantenimento in tutto od in parte di ciascun residuo le cui risultanze sono così specificate:

<b>CENTRO RESPONSABILITA'</b>	<b>RESIDUI ATTIVI ELIMINATI</b>	<b>RESIDUI PASSIVI ELIMINATI</b>
Avvocatura		13.487,90
Edilizia-Patrimonio -Energia-Protezione Civile	774,66	771.075,68
Organizzazione del Personale	1.419,96	657.782,16
Gestione Economica Finanziaria	72.390,76	1.748,52
Infrastrutture-Viabilità-Trasporti	360.943,71	281.173,56
Painif.Territ.-Att.Produttive-Pol-Agr.Forestali	143.966,72	113.356,21
Politiche del Lavoro e dei Giovani	78.098,42	94.642,68
Relaz. Ist.-Presidenza.AA.GG.-Sistemi Inform.	19.979,72	28.758,78
Risorse idriche-Ambiente-Rifiuti	9.272,76	40.000,00
Sistemi Formativi-Alta Formazione-Pol.Sociali	50.990,66	39.055,52
Attività Culturali-Turismo-Sport	412.580,38	524.961,33
Direttore Generale	1.493,52	
<b>TOTALE</b>	<b>1.151.911,27</b>	<b>2.566.042,34</b>

Tale attività é riassunta nella determina dirigenziale n° 22/05 del 1° aprile 2014 che riporta le seguenti risultanze:

Residui attivi prescritti/insussistenti/inesigibili per € 1.151.911,27

Residui passivi insussistenti/ perenti /prescritti per € 2.566.042,34

Residui attivi da riportare € 116.343.168,76

Residui passivi da riportare € 118.709.729,76

<b>INCIDENZA DEI RESIDUI ATTIVI</b>						
	2011		2012		2013	
		%		%		%
<b>Totale residui attivi</b>	<b>13.849.746,77</b>		<b>14.223.394,73</b>		<b>10.936.824,25</b>	
<b>Accertamenti c/competenza</b>	<b>61.491.793,46</b>	<b>22,52</b>	<b>51.192.303,58</b>	<b>27,78</b>	<b>42.610.699,87</b>	<b>25,67</b>



I residui attivi di competenza 2013 pari ad € **10.936.824,25** derivano da:

- Tributo per esercizio funzioni di tutela, protezione e igiene dell'ambiente per € 1.569.602,82;
- Imposta R.C.A. per € 908.316,25;
- Imposta Provinciale di Trascrizione per € 113.265,34;
- Fondo di riequilibrio per € 3.845.098,91;
- Contributo della Regione Campania per il progetto Informagiovani per € 25.000,00;
- Trasferimento dalla Regione Campania per il progetto "La Primavera dei longobardi del Sud per € 200.000,00;
- Altri contributi della Regione Campania per € 170.792,68;
- Altre Entrate per € 16.747,80;
- Trasferimenti dalla Regione Campania relativi al Personale " in comando" per € 61.762,43;
- Traferimenti dalla Regione Campania F.S.C. 2007/2013 Delibera CIPE n.87/2012 per € 725.987,58;
- Trasferimenti dalla Regione Campania in materia di forestazione per € 186.434,15;
- Trasferimenti dalla Regione Campania per interventi nel campo dei Trasporti per € 839.749,00;
- Trasferimenti dai Comuni per il Personale per € 12.516,77;
- Trasferimento dall'U.P.I. per realizzazione progetto "G.O.A.L. - Giovani- Orientamento al Lavoro" per € 53.600,00;
- Entrate extratributarie per € 139.033,60;
- Trasferimenti regionali sulla Viabilità-APQ 4° Programma per € 869.628,00;
- Trasferimenti regionali POR FESR Campania 2007/2013-Risanamento aree a forte dissesto idrogeologico su S.P. Cerret-Cusano per € 328.851,36;
- Trasferimenti dalla Regione Campania relativi alle Leggi 364/70- 590/81-185/92 per € 247.211,37;
- Partite di giro per € 623.226,19.

Per ciascun residuo passivo sono stati verificati i termini di prescrizione e tutti gli elementi costitutivi dell'obbligazione giuridicamente perfezionata nel tempo, ovvero si è provveduto ad eliminare le partite di residui passivi riportati pur in mancanza di obbligazioni giuridicamente perfezionate o senza riferimento a procedere di gare bandite.

Non si registrano pignoramenti effettuati presso la tesoreria unica dell'Ente.

<b>INCIDENZA DEI RESIDUI PASSIVI</b>						
	2011		2012		2013	
		%		%		%
<b>Totale residui passivi</b>	<b>28.532.958,98</b>		<b>19.207.574,96</b>		<b>16.779.463,99</b>	
<b>Impegni c/competenza</b>	<b>62.514.821,50</b>	<b>45,64</b>	<b>51.329.735,62</b>	<b>37,42</b>	<b>46.834.668,23</b>	<b>35,83</b>

Il risultato di amministrazione tiene conto sia della consistenza di cassa sia dei

residui esistenti alla fine dell'esercizio, compresi quelli provenienti da anni precedenti. Il risultato di gestione fa riferimento, invece, a quella parte della gestione ottenuta considerando solo le operazioni finanziarie relative all'esercizio in corso senza, cioè, esaminare quelle generate da fatti accaduti negli anni precedenti e non ancora conclusi.

Questo valore, se positivo, mette in evidenza la capacità dell'ente di acquisire ricchezza e destinarla a favore della collettività amministrata. Allo stesso modo un risultato negativo porta a concludere che l'ente ha dato vita ad una quantità di spese superiore alle risorse raccolte che, se non adeguatamente compensate dalla gestione dei residui, determina un risultato finanziario negativo. Di conseguenza una attenta gestione dovrebbe dar luogo ad un risultato di pareggio o positivo in grado di dimostrare la capacità dell'ente di acquisire un adeguato flusso di risorse (oltre all'eventuale avanzo di amministrazione applicato) tale da assicurare la copertura finanziaria degli impegni di spesa assunti.

L'avanzo di amministrazione utilizzato nel corso dell'anno è il seguente:

<b>ANALISI AVANZO APPLICATO NELL'ESERCIZIO</b>	
<b>AVANZO APPLICATO PER SPESE CORRENTI</b>	<b>1.561.845,87</b>
<b>AVANZO APPLICATO PER INVESTIMENTI</b>	<b>4.940.441,30</b>
<b>TOTALE</b>	<b>6.502.287,17</b>

<b>SPESA CORRENTE (utilizzo avanzo)</b>			
<b>C.R.</b>	<b>DESCRIZIONE</b>	<b>avanzo applicato</b>	<b>avanzo impegnato</b>
1	AVVOCATURA	24.878,88	24.878,88
2	EDILIZIA E PATRIMONIO	1.220.000,00	294.729,00
6	INFRASTRUTTURE-VIABILITA'-TRASPORTI	50.000,00	50.000,00
7	PIANIF. TERRR.- ATT.PRODUTTIVE-POLITICHE PER L'AGRICOLTURA	251.966,99	150.966,99
11	RELAZIONI ISTITUZIONALI,PRESIDENZA, AFFARI GENERALI	20.000,00	20.000,00
15	ATTIVITA' CULTURALI-TURISMO-SPORT	55.000,00	54.870,00
<b>TOTALE</b>		<b>1.621.845,87</b>	<b>595.444,87</b>
<b>SPESA IN C/CAPITALE (utilizzo avanzo)</b>			
2	EDILIZIA E PATRIMONIO	1.129.000,00	1.128.545,51

<b>6</b>	INFRASTRUTTURE E VIABILITA'	2.886.426,04	2.886.426,03
<b>7</b>	PIANIF.TERR.-ATT.PRODUTT.-POLITICHE PER L'AGRICOLTURA	50.653,26	0,00
15	ATTIVITA' CULTURALI-TURISMO-SPOTRT	10.000,00	10.000,00
<b>11</b>	RELAZIONI ISTITUZIONALI	20.000,00	20.000,00
<b>13</b>	RISORSE IDRICHE-AMBIENTE-RIFIUTI	844.362,00	844.362,00
<b>TOTALE</b>		<b>4.940.441,30</b>	<b>4.889.333,54</b>
<b>TOTALE GENERALE</b>		<b>6.562.287,17</b>	<b>5.484.778,41</b>

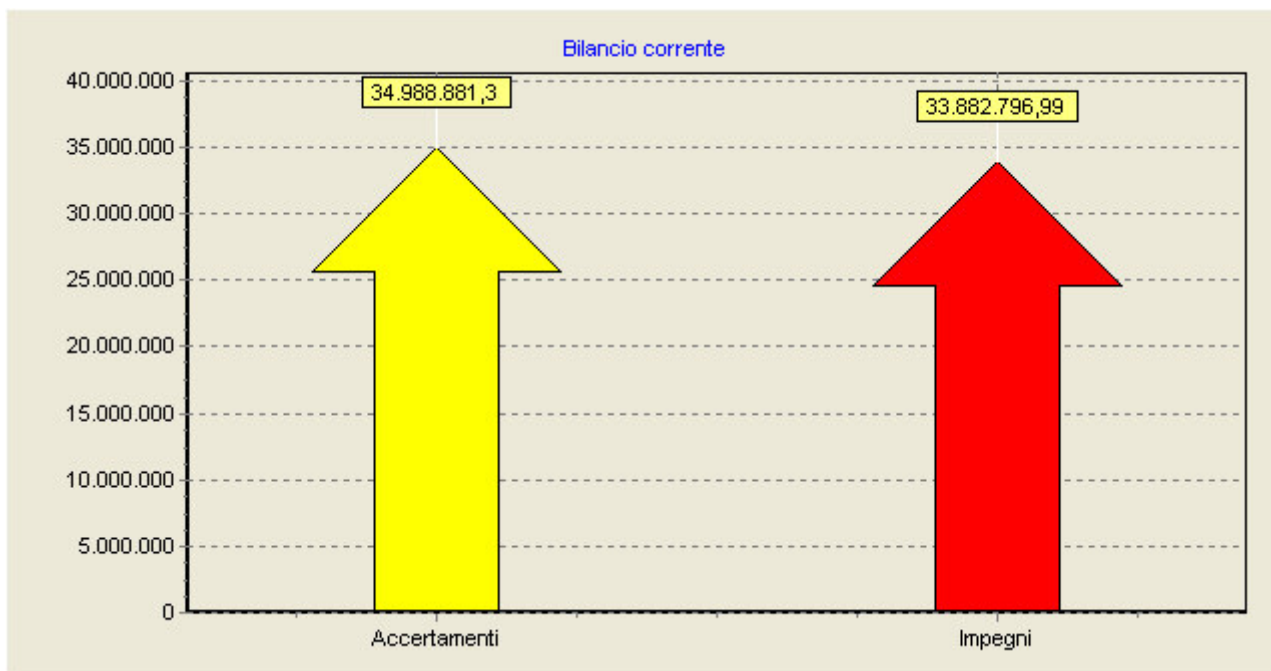
Il nostro ente presenta il seguente risultato di gestione:

<b>RISULTATO DELLA GESTIONE DI COMPETENZA</b>	
	Importi
<b>RISCOSSIONI</b>	<b>31.673.875,62</b>
<b>PAGAMENTI</b>	<b>30.055.204,24</b>
<b>Differenza</b>	<b>1.618.671,38</b>
<b>RESIDUI ATTIVI</b>	<b>10.936.824,25</b>
<b>RESIDUI PASSIVI</b>	<b>16.779.463,99</b>
<b>Differenza</b>	<b>5.842.639,74-</b>
<b>DISAVANZO</b>	<b>4.223.968,36-</b>

Il disavanzo di competenza è stato coperto attraverso l'utilizzo dell'avanzo d'amministrazione applicato.

Analizzando singolarmente gli aspetti gestionali dell'ente abbiamo i seguenti risultati:

### BILANCIO CORRENTE

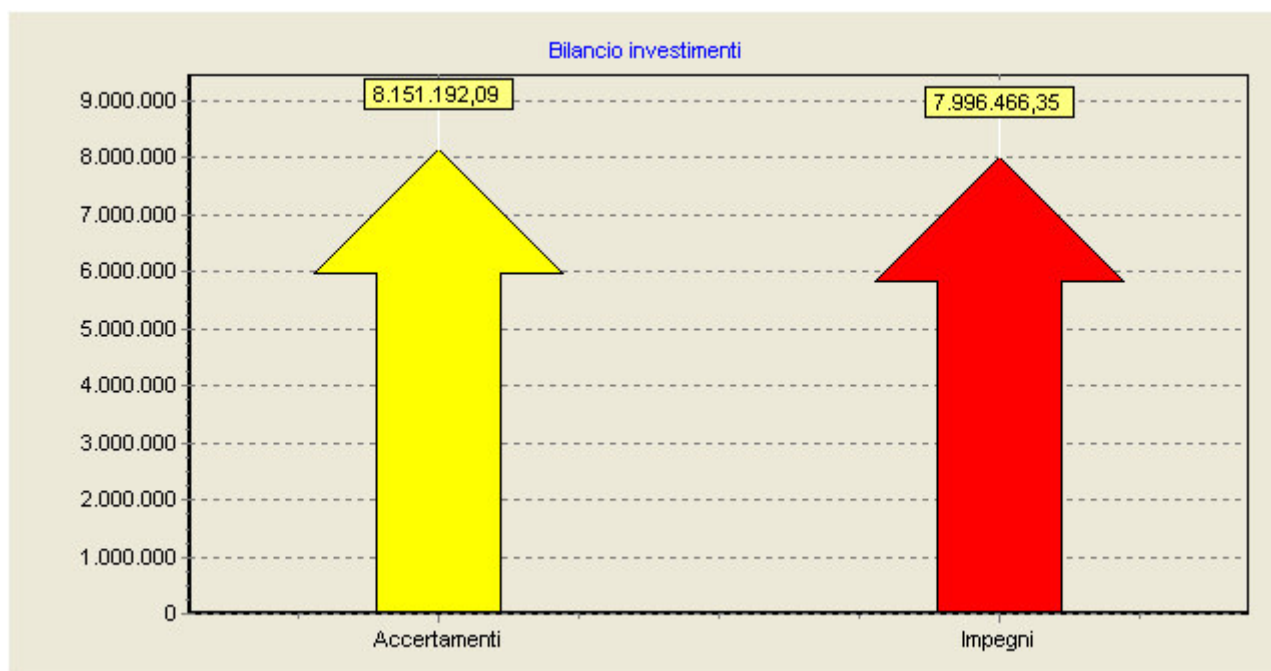


Raggruppa le entrate e le spese correnti necessarie per la gestione ordinaria dell'ente. L'equilibrio del bilancio corrente è espressamente richiesto dalla legge. L'art. 162 del D. Lgs. 267/2000 infatti recita: "Le previsioni di competenza relative alle spese correnti sommate alle previsioni di competenza relative alle quote di capitale delle rate di ammortamento dei mutui e dei prestiti obbligazionari non possono essere complessivamente superiori alle previsioni di competenza dei primi tre titoli dell'entrata e non possono avere altra forma di finanziamento, salvo le eccezioni previste per legge".

## EQUILIBRIO DEL BILANCIO CORRENTE

<b><u>ENTRATE</u></b>		Stanziamenti Finali	Accertamenti/ Impegni	%	Scostamento
Titolo I - Entrate tributarie	(+)	24.600.827,26	24.992.885,51	101,59	392.058,25-
Titolo II - Entrate da contributi e trasferimenti	(+)	10.573.249,78	9.946.209,91	94,07	627.039,87
Titolo III - Entrate extratributarie	(+)	1.688.519,20	1.019.531,76	60,38	668.987,44
<b>Totale</b>		<b>36.862.596,24</b>	<b>35.958.627,18</b>	<b>97,55</b>	<b>903.969,06</b>
Avanzo applicato per il finanziamento di spese correnti/rimborso q/capitale di mutui e prestiti	(+)	1.561.845,87	595.444,87	38,12	966.401,00
Quota oneri di urbanizzazione destinata a manutenzione ordinaria del patrimonio	(+)	0	0	0	0
Quota oneri di urbanizzazione destinata a spese correnti	(+)	0	0	0	0
Mutui passivi a copertura di disavanzi	(+)	0	0	0	0
Alienazione patrimonio per riequilibrio gestione	(+)	0	0	0	0
Utilizzo del plusvalore realizzato con l'alienazione di beni patrim. (L.350/03)	(+)	0	0	0	0
Entrate diverse destinate a spese correnti	(+)	0	0	0	0
Quota di contributi a valere sul fondo nazionale ordinario per gli investimenti	(+)	0	0	0	0
Utilizzo del plusvalore realizzato con l'alienazione di beni patrim. (L.311/04)	(+)	0	0	0	0
Entrate diverse utilizzate per finanziare il rimborso di quota capitale di mutui e prestiti	(+)	0	0	0	0
Entrate correnti che finanziano investimenti	(-)	1.565.190,75	1.565.190,75	100,00	0
<b>Totale bilancio corrente ENTRATE</b>		<b>36.859.251,36</b>	<b>34.988.881,30</b>	<b>94,93</b>	<b>1.870.370,06</b>
<b><u>USCITE</u></b>					
Titolo I° - Spese correnti	(+)	35.573.266,35	32.596.811,98	91,63	2.976.454,37
Titolo III° - Spese per rimborso di prestiti	(+)	1.285.985,01	1.285.985,01	100,00	0
Rimborso anticipazioni di cassa	(-)	0	0	0	0
Rimborso finanziamenti a breve termine	(-)	0	0	0	0
<b>Totale</b>		<b>36.859.251,36</b>	<b>33.882.796,99</b>	<b>91,92</b>	<b>2.976.454,37</b>
Disavanzo applicato al bilancio	(+)	0	0	0	0
<b>Totale bilancio corrente USCITE</b>		<b>36.859.251,36</b>	<b>33.882.796,99</b>	<b>91,92</b>	<b>2.976.454,37</b>
<b>AVANZO/DISAVANZO BILANCIO CORRENTE</b>		<b>0</b>	<b>1.106.084,31</b>		

## BILANCIO INVESTIMENTI



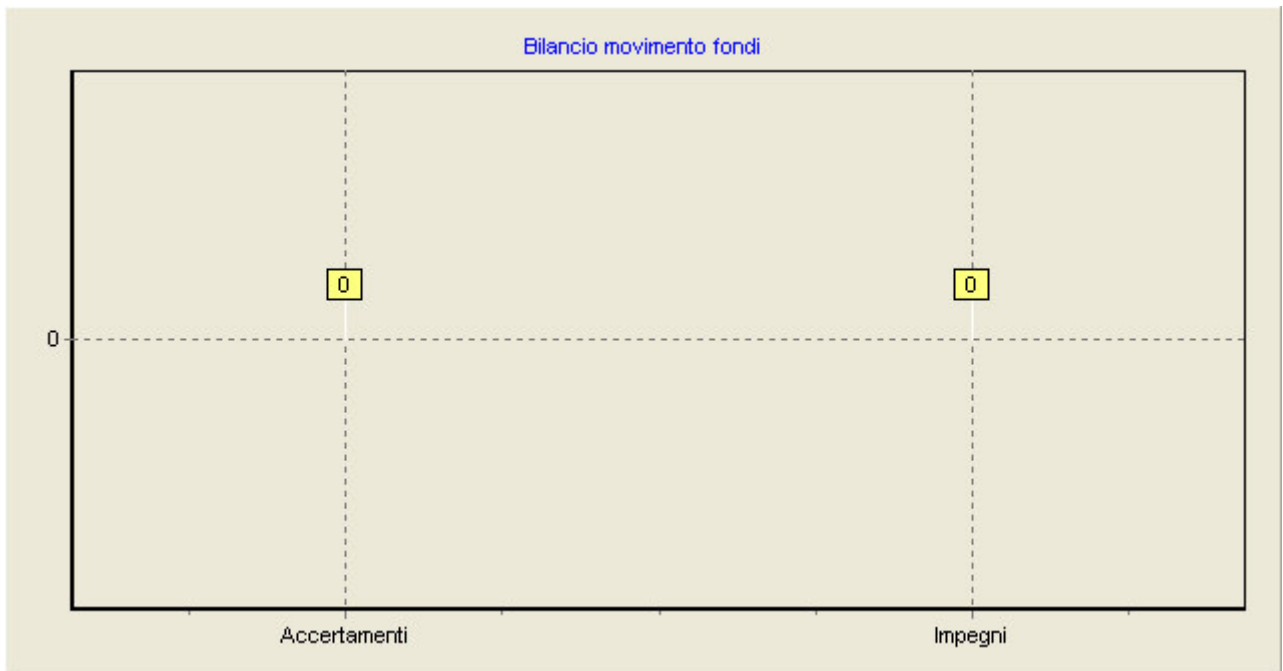
Esponde il risultato delle somme destinate a modificare la situazione patrimoniale dell'ente attraverso la realizzazione di infrastrutture o l'acquisizione di beni mobili, macchine e attrezzature. In particolare le spese che l'ente ha sostenuto per gli investimenti sono quelle finalizzate alla realizzazione ed acquisto di impianti, opere e beni non destinati all'uso comune. Tali spese permettono di assicurare le infrastrutture necessarie per l'esercizio delle sue funzioni istituzionali, per l'attuazione dei servizi pubblici e per promuovere e consolidare lo sviluppo sociale ed economico della popolazione. Anche questo equilibrio è espressamente richiesto dalla legge. L'art. 199 del D. Lgs. 267/2000 recita: "Per l'attivazione degli investimenti gli enti locali possono utilizzare: a) entrate correnti destinate per legge agli investimenti; b) avanzi di bilancio costituiti da eccedenze di entrate correnti rispetto alle spese correnti aumentate delle quote capitali di ammortamento dei prestiti; c) entrate derivanti dall'alienazione di beni e diritti patrimoniali, riscossioni di crediti, proventi da concessioni edilizie e relative sanzioni; d) entrate derivanti da trasferimenti in conto capitale dello Stato, delle Regioni, da altri interventi pubblici e privati finalizzati agli investimenti, da interventi finalizzati da parte di organismi comunitari e internazionali; e) avanzo di amministrazione; f) mutui passivi; g) altre forme di ricorso al mercato finanziario consentite dalla legge.

## EQUILIBRIO DEL BILANCIO INVESTIMENTI

<b><u>ENTRATE</u></b>		Stanziamenti Finali	Accertamenti/ Impegni	%	Scostamento
Titolo IV - Entrate da alienazioni, trasferimenti di capitale	(+)	<b>30.095.032,80</b>	<b>1.696.667,80</b>	<b>5,64</b>	<b>28.398.365,00</b>
	(-)	<b>0</b>	<b>0</b>	<b>0</b>	<b>0</b>
Riscossione di crediti					
Quota oneri di urbanizzazione destinata a manutenzione ordinaria del patrimonio	(-)	<b>0</b>	<b>0</b>	<b>0</b>	<b>0</b>
Quota oneri di urbanizzazione destinata a spese correnti	(-)	<b>0</b>	<b>0</b>	<b>0</b>	<b>0</b>
Alienazione patrimonio per riequilibrio della gestione	(-)	<b>0</b>	<b>0</b>	<b>0</b>	<b>0</b>
Utilizzo del plusvalore realizzato con l'alienazione di beni patrim. (L.350/03)	(-)	<b>0</b>	<b>0</b>	<b>0</b>	<b>0</b>
Entrate diverse destinate a spese correnti					
Quota di contributi a valere sul fondo nazionale ordinario per gli investimenti	(-)	<b>0</b>	<b>0</b>	<b>0</b>	<b>0</b>
Utilizzo del plusvalore realizzato con l'alienazione di beni patrim. (L.311/04)	(-)	<b>0</b>	<b>0</b>	<b>0</b>	<b>0</b>
Entrate diverse utilizzate per finanziare il rimborso di quota capitale di mutui e prestiti	(-)	<b>0</b>	<b>0</b>	<b>0</b>	<b>0</b>
<b>Totale</b>		<b>30.095.032,80</b>	<b>1.696.667,80</b>	<b>5,64</b>	<b>28.398.365,00</b>
Titolo V - Entrate da accensione prestiti	(+)	<b>0</b>	<b>0</b>	<b>0</b>	<b>0</b>
Anticipazioni di cassa	(-)	<b>0</b>	<b>0</b>	<b>0</b>	<b>0</b>
Finanziamenti a breve termine	(-)	<b>0</b>	<b>0</b>	<b>0</b>	<b>0</b>
Mutui passivi a copertura di disavanzi	(-)	<b>0</b>	<b>0</b>	<b>0</b>	<b>0</b>
<b>Totale</b>		<b>0</b>	<b>0</b>	<b>0</b>	<b>0</b>
Entrate correnti che finanziano investimenti	(+)	<b>1.565.190,75</b>	<b>1.565.190,75</b>	<b>100,00</b>	<b>0</b>
Avanzo applicato per il finanziamento di investimenti	(+)	<b>4.940.441,30</b>	<b>4.889.333,54</b>	<b>98,97</b>	<b>51.107,76</b>
<b>Totale</b>		<b>6.505.632,05</b>	<b>6.454.524,29</b>	<b>99,21</b>	<b>51.107,76</b>
<b>Totale bilancio investimenti ENTRATE</b>		<b>36.600.664,85</b>	<b>8.151.192,09</b>	<b>22,27</b>	<b>28.449.472,76</b>
<b><u>USCITE</u></b>					
Titolo II° - Spese in conto capitale	(+)	<b>36.600.664,85</b>	<b>7.996.466,35</b>	<b>21,85</b>	<b>28.604.198,50</b>
Concessione di crediti	(-)	<b>0</b>	<b>0</b>	<b>0</b>	<b>0</b>
<b>Totale bilancio investimenti USCITE</b>		<b>36.600.664,85</b>	<b>7.996.466,35</b>	<b>21,85</b>	<b>28.604.198,50</b>
<b>AVANZO/DISAVANZO BILANCIO INVESTIMENTI</b>		<b>0</b>	<b>154.725,74</b>		



## BILANCIO MOVIMENTO DI FONDI



Evidenzia quelle poste compensative di entrata e di spesa che hanno riflessi solo sugli aspetti finanziari della gestione senza influenzarne quelli economici. Questo bilancio pone in correlazione tutti quei flussi finanziari di entrate e di uscita diretti ad assicurare un adeguato livello di liquidità all'Ente senza influenzare le due precedenti gestioni.

### EQUILIBRIO DEL BILANCIO MOVIMENTO FONDI

<u>ENTRATE</u>		Stanziamenti Finali	Accertamenti Impegni	%	Scostamento
Riscossione di crediti	(+)	0	0	0	0
Anticipazioni di cassa	(+)	0	0	0	0
Finanziamenti a breve termine	(+)	0	0	0	0
<b>Totale bilancio movimento fondi ENTRATE</b>		<b>0</b>	<b>0</b>	<b>0</b>	<b>0</b>
<u>USCITE</u>					
Rimborso per anticipazioni di cassa	(+)	0	0	0	0
Rimborso finanziamenti a breve termine	(+)	0	0	0	0
Concessione di crediti	(+)	0	0	0	0
<b>Totale bilancio movimento fondi USCITE</b>		<b>0</b>	<b>0</b>	<b>0</b>	<b>0</b>
<b>AVANZO/DISAVANZO BILANCIO MOVIMENTO FONDI</b>		<b>0</b>	<b>0</b>		

### EQUILIBRIO DEL BILANCIO SERVIZI PER CONTO TERZI

<u>ENTRATE</u>	9.167.100,00	4.955.404,89	54,06	4.211.695,11
<u>USCITE</u>	9.167.100,00	4.955.404,89	54,06	4.211.695,11
<b>AVANZO/DISAVANZO BILANCIO SERVIZI PER CONTO TERZI</b>	<b>0</b>	<b>0</b>		

### SERVIZI PER CONTO DI TERZI

Il bilancio dei servizi per conto di terzi, infine, comprende tutte quelle operazioni poste in essere dall'Ente in nome e per conto di altri soggetti.

## STATO DI ACCERTAMENTO E DI RISCOSSIONE DELLE ENTRATE

La capacità di spesa di un ente è strettamente legata alla capacità di entrata, dalla capacità, cioè, di reperire risorse ordinarie e straordinarie da impiegare nel portare a termine i propri obiettivi.

Più è alto l'indice di accertamento delle entrate, più l'ente ha la possibilità di finanziare tutti i programmi che intende realizzare; diversamente, un modesto indice di accertamento comporta una contrazione della potestà decisionale che determina la necessità di indicare priorità e, quindi, di soddisfare solo parzialmente gli obiettivi politici.

Altro indice di grande importanza è quello relativo al grado di riscossione delle entrate, che non influisce sull'equilibrio del bilancio ma solo sulla disponibilità di cassa: una bassa percentuale di riscossioni rappresenta una sofferenza del margine di tesoreria e comporta la necessità di rallentare le operazioni di pagamento o, nella peggiore delle ipotesi, la richiesta di una anticipazione di cassa con ulteriori oneri finanziari per l'Ente.

Lo scostamento di € **6.436.283,32** relativo alle entrate tributarie deriva da:

- differimento erogazione da parte del Ministero dell'Interno del Fondo di Riequilibrio per € 3.845.098,91;
- differimento di incassi relativi all'imposta R.C.A. per € 908.316,25;
- differimento incassi relativi a Tributi per l'Ambiente per € 1.569.602,82;
- differimento incassi I.P.T. per € 113.265,34.

Lo scostamento di € **2.292.590,41** relativo a Contributi e Trasferimenti Correnti della tabella "Stato di accertamento delle Entrate" deriva da:

- mancate erogazioni dalla Regione per € 457.555,11
- mancate erogazioni dalla Regione per funzioni delegate pari ad € 1.756.170,73;
- mancati trasferimenti da altri Enti del Settore Pubblico per € 78.864,57.

Lo scostamento di € **139.033,60** relativo alle Entrate Extratributarie deriva per la maggior parte da:

- mancati proventi derivanti dai fitti relali dei fabbricati per € 85.725,42;
- mancati proventi derivanti da fitti di terreni ed altri immobili, per € 16.146,49;
- mancati proventi relativi alla gestione del Palasannio per € 4.109,46.

Per quanto riguarda lo scostamento tra previsioni ed accertamenti relativi a Trasferimenti di capitale, pari ad euro **28.398.365,00**, ciò è dovuto a:

- mancate entrate derivanti da alienazione di beni per € 1.160.365,00
- mancati trasferimenti regionali per interventi di miglioramento della sicurezza stradale per € 150.000,00;
- mancati trasferimenti regionali relativi a fondi per interventi infrastrutturali presso la discarica di S.Arcangelo T.- per € 10.000.000,00;
- mancati trasferimenti regionali relativi a fondi per incrementare i livelli di raccolta differenziata per € 988.000,00;
- mancati trasferimenti regionali relativi a fondi FAS per realizzazione impiantistica nella Provincia di Benevento per € 10.000.000,00;
- mancati trasferimenti regionali relativi a fondi PSR 2007/2013 per Progetti Integrati di Filiera (PIF)-PIF VITIS e PIF PASCOLO per € 6.100.000,00;

### STATO DI ACCERTAMENTO DELLE ENTRATE

TITOLI	Somme Previste	Accertamenti	Scostamento	%
<b>Tributarie</b>	<b>24.600.827,26</b>	<b>24.992.885,51</b>	<b>392.058,25-</b>	<b>101,59</b>
<b>Contributi e trasferimenti correnti</b>	<b>10.573.249,78</b>	<b>9.946.209,91</b>	<b>627.039,87</b>	<b>94,07</b>
<b>Extratributarie</b>	<b>1.688.519,20</b>	<b>1.019.531,76</b>	<b>668.987,44</b>	<b>60,38</b>
<b>Trasferimenti di capitale e riscossione di crediti</b>	<b>30.095.032,80</b>	<b>1.696.667,80</b>	<b>28.398.365,00</b>	<b>5,64</b>
<b>Accensione di prestiti</b>	<b>0</b>	<b>0</b>	<b>0</b>	<b>0</b>
<b>Servizi per conto di terzi</b>	<b>9.167.100,00</b>	<b>4.955.404,89</b>	<b>4.211.695,11</b>	<b>54,06</b>
<b>Avanzo di Amministrazione</b>	<b>6.502.287,17</b>	<b>0</b>	<b>6.502.287,17</b>	<b>0</b>
<b>TOTALE ENTRATE</b>	<b>82.627.016,21</b>	<b>42.610.699,87</b>	<b>40.016.316,34</b>	<b>51,57</b>

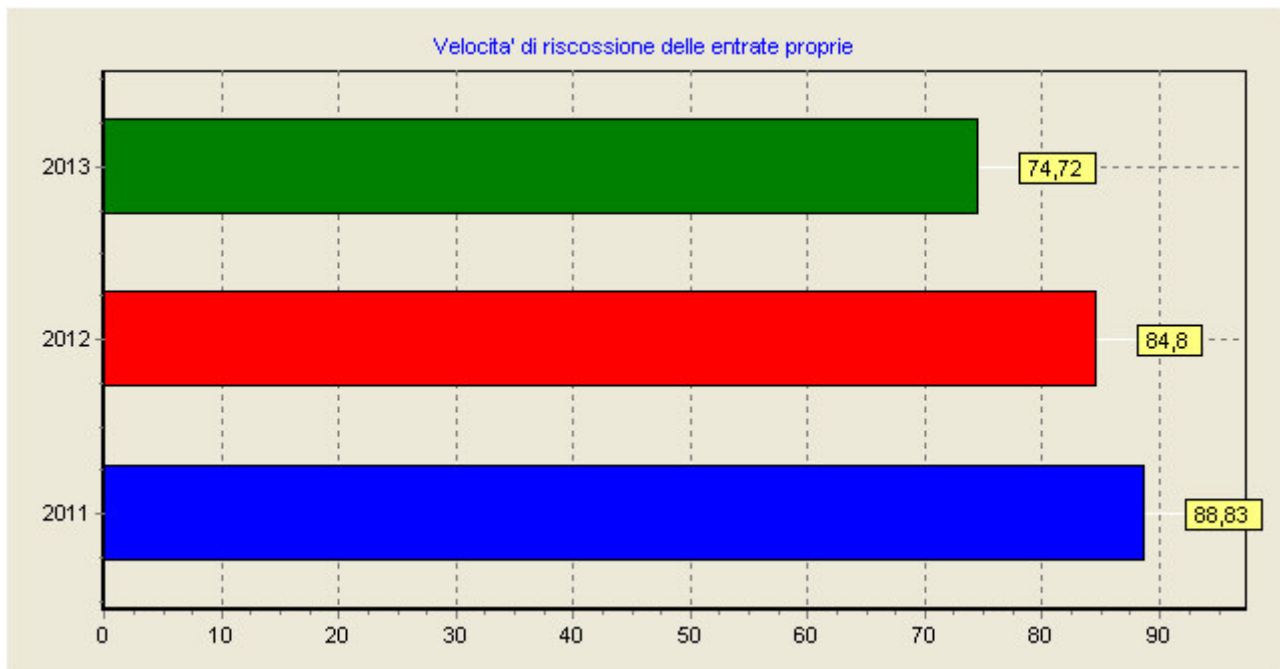
### GRADO DI RISCOSSIONE DELLE ENTRATE

TITOLI	Accertamenti	Riscossioni	Scostamento	%
<b>Tributarie</b>	<b>24.992.885,51</b>	<b>18.556.602,19</b>	<b>6.436.283,32</b>	<b>74,25</b>
<b>Contributi e trasferimenti correnti</b>	<b>9.946.209,91</b>	<b>7.653.619,50</b>	<b>2.292.590,41</b>	<b>76,95</b>
<b>Extratributarie</b>	<b>1.019.531,76</b>	<b>880.498,16</b>	<b>139.033,60</b>	<b>86,36</b>
<b>Trasferimenti di capitale e riscossione di crediti</b>	<b>1.696.667,80</b>	<b>250.977,07</b>	<b>1.445.690,73</b>	<b>14,79</b>
<b>Accensione di prestiti</b>	<b>0</b>	<b>0</b>	<b>0</b>	<b>0</b>
<b>Servizi per conto di terzi</b>	<b>4.955.404,89</b>	<b>4.332.178,70</b>	<b>623.226,19</b>	<b>87,42</b>
<b>TOTALE ENTRATE</b>	<b>42.610.699,87</b>	<b>31.673.875,62</b>	<b>10.936.824,25</b>	<b>74,33</b>

Le predette entrate saranno analizzate nelle pagine successive

## VELOCITA' DI RISCOSSIONE DELLE ENTRATE PROPRIE

(Titolo I e III)	2011		2012		2013	
		%		%		%
<b>RISCOSSIONI</b>	<b>23.074.485,32</b>		<b>25.577.277,86</b>		<b>19.437.100,35</b>	
<b>ACCERTAMENTI</b>	<b>25.975.157,31</b>	<b>88,83</b>	<b>30.162.999,08</b>	<b>84,80</b>	<b>26.012.417,27</b>	<b>74,72</b>



## GESTIONE DI CASSA

La situazione di Cassa al 31.12.2011 è la seguente e coincide con il fondo di cassa di fine esercizio e con il conto del Tesoriere rimesso nei termini di legge:

RISULTATO DELLA GESTIONE DI CASSA	
	Importi
Fondo di cassa al 1° gennaio	14.873.820,73
Riscossioni	53.610.162,97
Pagamenti	60.913.089,00
Fondo di cassa al 31 dicembre	7.570.894,70
Pagamenti per azioni esecutive non regolarizzate al 31 dicembre	0
<b>DIFFERENZA</b>	<b>7.570.894,70</b>

## PATTO DI STABILITA' 2013

I commi da 87 a 124 dell'articolo 1 della legge 13 dicembre 2010, n. 220 (legge di stabilità 2011) hanno disciplinato il nuovo patto di stabilità interno per il triennio 2011-2013 che è volto ad assicurare il concorso degli enti territoriali alla realizzazione degli obiettivi di finanza pubblica nel rispetto dei principi di coordinamento della finanza pubblica di cui agli articoli 117, terzo comma, e 119, secondo comma, della Costituzione e conformemente agli impegni assunti dal nostro Paese in sede comunitaria.

L'articolo 14, comma 1, del decreto legge 31 maggio 2010, n. 78, convertito, con modificazioni, dalla legge 30 luglio 2010, n. 122, ha quantificato l'entità del predetto concorso, in termini di indebitamento netto e di fabbisogno, in 300 milioni di euro per l'anno 2011 e in 500 milioni di euro a decorrere dall'anno 2012 per **le province**. La novità più significativa, contenuta nei commi da 87 a 93 del citato articolo 1 della legge di

stabilità 2011, è rappresentata dall'introduzione di una regola di carattere generale, che consiste nel conseguimento, da parte di ciascun ente locale, del saldo finanziario espresso in termini di competenza mista pari a zero e l'introduzione di una regola specifica per la determinazione del concorso di ciascun ente al contenimento dei saldi di finanza pubblica.

### **Il Servizio Rendicontazione ha provveduto alla determinazione degli obiettivi programmatici per il triennio 2013-2015 per la Provincia di Benevento.**

Ai fini della determinazione dello stesso, la nuova disciplina ha riproposto, quale parametro di riferimento del patto di stabilità interno, il saldo finanziario tra entrate finali e spese finali (al netto delle riscossioni e concessioni di crediti), calcolato in termini di competenza mista (assumendo, cioè, per la parte corrente, gli accertamenti e gli impegni e, per la parte in conto capitale, gli incassi e i pagamenti). Tra le operazioni finali non sono da considerare né l'avanzo (o disavanzo) di amministrazione né il fondo (o deficit) di cassa. Infatti, l'utilizzo, nell'ambito del saldo del patto di stabilità interno, dell'avanzo di amministrazione non è consentito in quanto, in base alle regole europee della competenza economica, gli avanzi di amministrazione che si sono realizzati in esercizi precedenti non sono conteggiati ai fini dell'indebitamento netto delle Amministrazioni pubbliche, al contrario delle correlate spese effettuate nell'anno di riferimento.

Rispetto alla disciplina previgente il nuovo meccanismo di attribuzione di saldo obiettivo è stato parametrato non più al saldo registrato in un periodo precedente, bensì alla spesa corrente, riferita ad un intervallo temporale triennale.

Il nuovo meccanismo di calcolo (comma 92), per l'anno 2011, prevedeva, inoltre, un fattore di correzione finalizzato a ridurre la distanza fra i nuovi obiettivi e quelli calcolati in base alla previgente normativa (articolo 77-bis del decreto legge n. 112 del 2008).

Si rappresenta, altresì, che le nuove regole del patto di stabilità interno hanno introdotto un principio generale, valido a decorrere dal 2011, che prevede che l'obiettivo strutturale delle province e dei comuni con popolazione superiore a 5.000 abitanti è rappresentato dal conseguimento di un saldo espresso in termini di competenza mista pari a zero (comma 90).

**Il Servizio Rendicontazione** ha trasmesso al Ministero dell'Economia e delle Finanze -

Dipartimento della Ragioneria Generale dello Stato - le informazioni concernenti gli obiettivi programmatici del patto di stabilità interno per il triennio 2013-2015 con le modalità ed i prospetti definiti nel decreto di cui al comma 109 nei tempi stabiliti.

Le regole del nuovo Patto di stabilità 2013/2015, hanno fortemente penalizzato questa Provincia ai fini del rispetto dello stesso Patto in quanto da un obiettivo programmatico 2012 con saldo negativo di - 3.463.000 euro doveva raggiungere al 31.12.2013 un saldo finanziario positivo pari ad euro 880.000,00.

Il compito di questa Provincia in ordine al rispetto del Patto di Stabilità 2013, pertanto si è presentato alquanto arduo e di difficile attuazione.

Con un lavoro di costante monitoraggio delle entrate e delle spese e, soprattutto, con una attenta programmazione e gestione delle stesse

Attraverso un monitoraggio costante degli accertamenti correnti e degli impegni correnti e dei flussi di cassa in Entrata e di Spesa c/capitale unitamente ad una attenta programmazione e gestione delle stesse ed al raccordo quasi quotidiano tra il Dirigente del Settore Gestione Economica Finanziaria , gli Organi Politici e gli altri Dirigenti di Settore, la Provincia di Benevento ha potuto rispettare il Patto di Stabilità Interno 2013 raggiungendo al 31.12.2013 un saldo finanziario positivo pari ad € 890.000 con una differenza positiva tra il risultato netto e l'obiettivo annuale del saldo pari a 10.000 euro.



## MONITORAGGIO PATTO DI STABILITA' 2013

(Leggi 183/2011 e 228/2012, Decreti legge n. 74/2012, n. 35/2013, n. 43/2013, n. 120/2013 e n. 151/2013)

(valori in migliaia di euro)

<i>ENTRATE FINALI</i>	Accertamenti
<b>E1 TOTALE TITOLO 1°</b>	<b>24.993</b>
<b>E2 TOTALE TITOLO 2°</b>	<b>9.946</b>
<b>E3 TOTALE TITOLO 3°</b>	<b>1.020</b>
a detrarre:	
<b>E4</b> Entrate correnti provenienti dallo Stato destinate all'attuazione delle ordinanze emanate dal Presidente del Consiglio dei Ministri a seguito di dichiarazione dello stato di emergenza (art. 31, comma 7, legge n. 183/2011)	<b>0</b>
<b>E5</b> Entrate correnti provenienti dallo Stato a seguito di dichiarazione di grande evento (art. 31, comma 9, legge n. 183/2011)	<b>0</b>
<b>E6</b> Entrate correnti provenienti direttamente o indirettamente dall'Unione Europea (art. 31, comma 10, legge n. 183/2011)	<b>0</b>
<b>E7</b> Entrate provenienti dall'ISTAT connesse alla progettazione ed esecuzione dei censimenti (art. 31, comma 12, legge n. 183/2011)	<b>0</b>
<b>E8</b> Entrate correnti, di cui all'art. 2, comma 6, del decreto-legge 6 giugno 2012, n. 74, trasferite dalle Regioni Lombardia, Veneto ed Emilia Romagna e destinate agli interventi di ricostruzione delle aree colpite dal sisma del 20-29 maggio 2012, di cui al decreto-legge n. 74/2012 (art. 2, comma 6, terzo periodo del decreto-legge 6 giugno 2012, n. 74)	<b>0</b>
<b>E9</b> Entrate correnti relative al corrispettivo del gettito IMU sugli immobili di proprietà comunale (art. 10 quater, comma 3, del decreto-legge n. 35/2013)	<b>0</b>
<b>E9 bis</b> Entrate correnti relative al contributo disposto dall'art. 2, c. 1, D.L. n. 120/2013 a favore dei comuni ad integrazione del fondo di solidarietà comunale (art. 2, c. 2, D.L. n. 120/2013)	<b>0</b>
a sommare:	
<b>E10</b> Fondo pluriennale di parte corrente (previsioni definitive di entrata)	<b>0</b>
a detrarre:	
<b>S0</b> Fondo pluriennale di parte corrente (previsioni definitive di spesa)	<b>0</b>
<b>Totale entrate correnti nette</b>	<b>35.959</b>
	Riscossioni
<b>E11 TOTALE TITOLO 4°</b>	<b>10.364</b>
a detrarre:	
<b>E12</b> Entrate derivanti dalla riscossione di crediti (art. 31, comma 3, legge n. 183/2011)	<b>0</b>
<b>E13</b> Entrate in conto capitale provenienti dallo Stato destinate all'attuazione delle ordinanze emanate dal Presidente del Consiglio dei Ministri a seguito di dichiarazione dello stato di emergenza (art. 31, comma 7, legge n. 183/2011)	<b>0</b>
<b>E14</b> Entrate in conto capitale provenienti dallo Stato a seguito di dichiarazione di grande evento (art. 31, comma 9, legge n. 183/2011)	<b>0</b>
<b>E15</b> Entrate in conto capitale provenienti direttamente o indirettamente dall'Unione Europea (art. 31, comma 10, legge n. 183/2011)	<b>2.274</b>
<b>E16</b> Entrate in conto capitale provenienti dallo Stato a favore del comune di Parma per la realizzazione degli interventi di cui al comma 1 dell'articolo 1 del decreto-legge, n. 113/2004 e per la realizzazione della Scuola per l'Europa di Parma di cui alla legge n. 115/2009 (art. 31, comma 14, legge n. 183/2011)	<b>0</b>
<b>E17</b> Entrate in conto capitale di cui all'art. 2, comma 6, del decreto-legge 6 giugno 2012, n. 74, trasferite dalle Regioni Lombardia, Veneto ed Emilia Romagna e destinate agli interventi di ricostruzione delle aree colpite dal sisma del 20-29 maggio 2012, di cui al decreto-legge n. 74/2012 (art. 2, comma 6, terzo periodo del decreto-legge 6 giugno 2012, n. 74)	<b>0</b>
<b>E18</b> Entrate in conto capitale provenienti dallo Stato erogate al comune di Piombino per l'attuazione degli interventi volti al raggiungimento delle finalità portuali ed ambientali previste dal nuovo Piano Regolatore Portuale nella Regione Toscana (art. 1, comma 7, del decreto-legge n. 43/2013)	<b>0</b>
<b>E19</b> Entrate in conto capitale provenienti dallo Stato e dalla regione erogate per l'attuazione degli interventi di riqualificazione del territorio per l'esecuzione del progetto approvato dal CIPE con delibera n. 57/2011 o che saranno individuati dal Ministero delle infrastrutture e dei trasporti (art. 7 quater, del decreto-legge n. 43/2013)	<b>0</b>
<b>Totale entrate in conto capitale nette</b>	<b>8.090</b>
<b>EF N ENTRATE FINALI NETTE</b>	<b>44.049</b>

## MONITORAGGIO PATTO DI STABILITA' 2013

<i>SPESE FINALI</i>	Impegni
<b>S1 TOTALE TITOLO 1°</b>	<b>32.597</b>
a detrarre:	
S2 Spese correnti sostenute per l'attuazione delle ordinanze emanate dal Presidente del Consiglio dei ministri a seguito di dichiarazione dello stato di emergenza (art. 31, comma 7, legge n. 183/2011)	0
S3 Spese correnti sostenute a seguito di dichiarazione di grande evento (art. 31, comma 9, legge n. 183/2011)	0
S4 Spese correnti relative all'utilizzo di entrate correnti provenienti direttamente o indirettamente dall'Unione Europea (art. 31, comma 10, legge n. 183/2011)	0
S5 Spese connesse alle risorse provenienti dall'ISTAT per la progettazione ed esecuzione dei censimenti (art. 31, comma 12, legge n. 183/2011)	0
S6 Spese correnti relative ai beni trasferiti di cui al decreto legislativo n. 85/2010 (federalismo demaniale), per un importo corrispondente alle spese già sostenute dallo Stato per la gestione e la manutenzione dei beni trasferiti (art. 31, comma 15, legge n. 183/2011)	0
S7 Spese correnti a valere sulle risorse trasferite dalle Regioni Lombardia, Veneto ed Emilia Romagna per gli interventi di ricostruzione delle aree colpite dal sisma del 20-29 maggio 2012, di cui al decreto-legge n. 74/2012 (art. 2, comma 6, terzo periodo del decreto-legge 6 giugno 2012, n. 74)	0
S8 Spese correnti sostenute dai comuni delle aree colpite dal sisma del 20-29 maggio 2012 a valere sulle risorse proprie provenienti da erogazioni liberali e donazioni di cittadini privati e imprese per fronteggiare gli eventi sismici e gli interventi di ricostruzione di cui al decreto-legge n. 74/2012 (art. 7, comma 1-ter, del decreto-legge n. 74/2012)	0
<b>Totale spese correnti nette</b>	<b>32.597</b>
	Pagamenti
<b>S9 TOTALE TITOLO 2°</b>	<b>22.080</b>
a detrarre:	
S10 Spese derivanti dalla concessione di crediti (art. 31, comma 3, legge n. 183/2011)	0
S11 Spese in conto capitale sostenute per l'attuazione delle ordinanze emanate dal Presidente del Consiglio dei Ministri a seguito di dichiarazione dello stato di emergenza (art. 31, comma 7, legge n. 183/2011)	0
S12 Spese in conto capitale sostenute a seguito di dichiarazione di grande evento (art. 31, comma 9, legge n. 183/2011)	0
S13 Spese in conto capitale relative all'utilizzo di Entrate in conto capitale provenienti direttamente o indirettamente dall'Unione Europea (art. 31, comma 10, legge n. 183/2011)	1.712
S14 Spese in conto capitale sostenute dal comune di Parma per la realizzazione degli interventi di cui al comma 1 dell'articolo 1 del decreto-legge n. 113/2004 e per la realizzazione della Scuola per l'Europa di Parma di cui alla legge n. 115/2009 (art.31, comma 14, legge n. 183/2011)	0
S15 Spese in conto capitale relative ai beni trasferiti di cui al decreto legislativo n. 85/2010 (federalismo demaniale), per un importo corrispondente alle spese già sostenute dallo Stato per la gestione e la manutenzione dei beni trasferiti (art. 31, comma 15, legge n. 183/2011)	0
S16 Spese in conto capitale per investimenti infrastrutturali nei limiti definiti con decreto del Ministro delle infrastrutture e dei trasporti, di concerto con il Ministro dell'economia e delle finanze, di cui al comma 1, dell'art. 5 del decreto-legge n. 138/2011 (art. 31, comma 16, legge n. 183/2011)	0
S17 Spese in conto capitale a valere sulle risorse trasferite dalle Regioni Lombardia, Veneto ed Emilia Romagna per gli interventi di ricostruzione delle aree colpite dal sisma del 20-29 maggio 2012, di cui al decreto-legge n. 74/2012 (art. 2, comma 6, terzo periodo del decreto-legge 6 giugno 2012, n. 74)	0
S18 Spese in conto capitale sostenute dai comuni delle aree colpite dal sisma del 20-29 maggio 2012 a valere sulle risorse proprie provenienti da erogazioni liberali e donazioni di cittadini privati e imprese pre fronteggiare gli eventi sismici e gli interventi di ricostruzione di cui al decreto-legge n. 74/2012 (art. 7, comma 1-ter, del decreto-legge n. 74/2012)	0
S19 Pagamenti dei debiti di cui all'articolo 1, comma 1, del decreto-legge n. 35/2013 effettuati successivamente alla data dell'8 aprile 2013	3.560
S20 Pagamenti dei debiti di cui all'articolo 1, comma 1, del decreto-legge n. 35/2013 effettuati nel 2013 prima del 9 aprile	6.246
S21 Pagamenti relativi all'attuazione degli interventi volti al raggiungimento delle finalità portuali ed ambientali dal nuovo Piano Regolatore Portuale nella Regione Toscana finanziati con le risorse statali erogate al Comune di Piombino (art. 1, comma 7, del decreto-legge n. 43/2013)	0
S22 Pagamenti di obbligazioni giuridiche verso terzi assunte al 31 dicembre 2012, finanziati con i contributi straordinari in conto capitale di cui all'articolo 1, commi 704 e 707, della legge n. 296/2006 (art. 1, comma 1-bis, del decreto-legge n. 35/2013)	0
S23 Pagamenti relativi all'attuazione degli interventi di riqualificazione del territorio per l'esecuzione del progetto approvato dal CIPE con delibera n. 57/2011 o che saranno individuati dal Ministero delle infrastrutture e dei trasporti (art. 7 quater, del decreto-legge n. 43/2013)	0
<b>Totale spese in conto capitale nette</b>	<b>10.562</b>
<b>SF N SPESE FINALI NETTE</b>	<b>43.159</b>

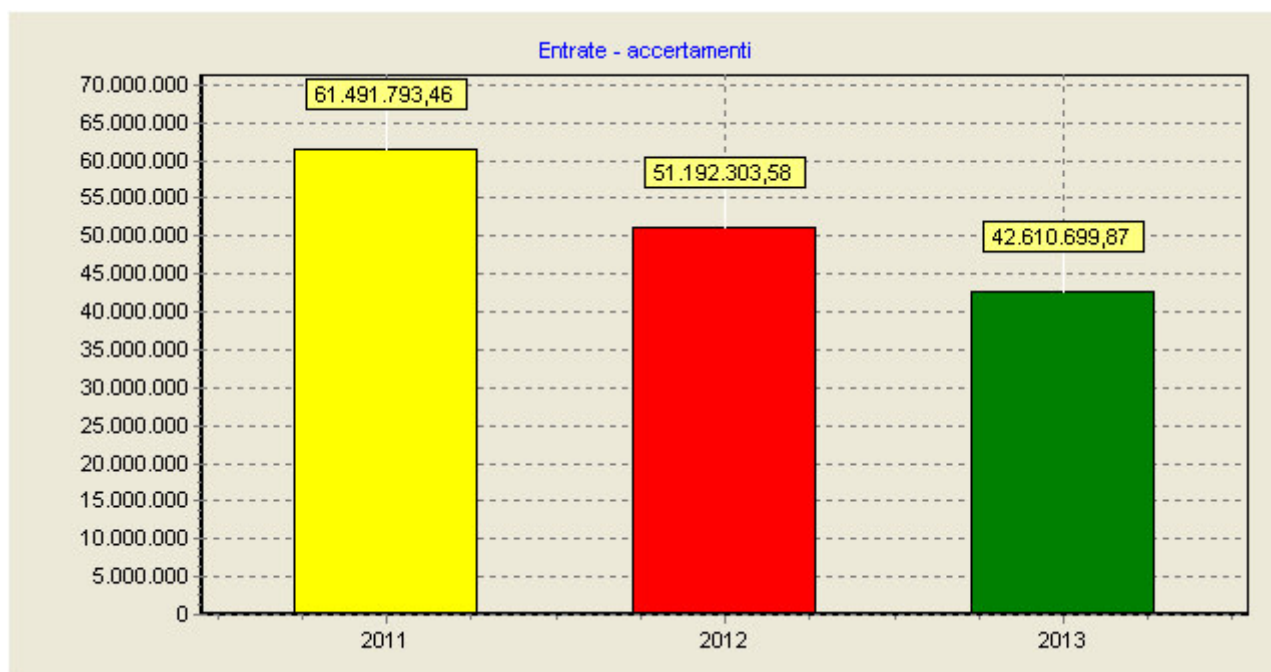
<b>SFIN 13 SALDO FINANZIARIO (EF N - SF N)</b>	<b>890</b>
<b>OB OBIETTIVO PROGRAMMATICO ANNUALE SALDO FINANZIARIO 2013</b>	<b>880</b>
<b><i>DIFFERENZA (SFIN 13 - OB)</i></b>	<b><i>10</i></b>

## **ANALISI DELLE ENTRATE**

Le risorse di cui l'Ente può disporre sono costituite da entrate tributarie, trasferimenti correnti, entrate extra-tributarie, alienazioni di beni, trasferimenti in conto capitale e da entrate derivanti da accensione di prestiti. Le entrate di competenza di un esercizio sono il vero asse portante dell'intero bilancio. La dimensione che assume la gestione economica finanziaria dell'ente dipende dal volume di risorse che vengono reperite, utilizzandole successivamente nella gestione delle spese correnti e degli investimenti. L'ente, per programmare correttamente l'attività di spesa, deve infatti conoscere quali siano i mezzi finanziari a disposizione, garantendosi così un margine di manovra nel versante delle entrate. E' per questo scopo che la legge riconosce, nell'ambito della finanza pubblica, autonomia finanziaria fondata su certezza di risorse proprie e trasferite. Allo stesso tempo la legge assicura agli enti locali potestà impositiva autonoma nel campo delle imposte, delle tasse e delle tariffe. Si riporta di seguito il quadro delle entrate del nostro ente suddivise per titoli:

## ANALISI DELLE ENTRATE

	Somme Previste		Accertamenti		Differenza
		%		%	
<b>Titolo I - Entrate Tributarie</b>	<b>24.600.827,26</b>	<b>32,32</b>	<b>24.992.885,51</b>	<b>58,65</b>	<b>392.058,25-</b>
<b>Titolo II - Entrate da contributi e trasferimenti correnti</b>	<b>10.573.249,78</b>	<b>13,89</b>	<b>9.946.209,91</b>	<b>23,34</b>	<b>627.039,87</b>
<b>Titolo III - Entrate extratributarie</b>	<b>1.688.519,20</b>	<b>2,22</b>	<b>1.019.531,76</b>	<b>2,39</b>	<b>668.987,44</b>
<b>Titolo IV - Entrate da alienazioni, trasferimenti</b>	<b>30.095.032,80</b>	<b>39,53</b>	<b>1.696.667,80</b>	<b>3,98</b>	<b>28.398.365,00</b>
<b>Titolo V - Entrate derivanti da accensione di prestiti</b>	<b>0</b>	<b>0</b>	<b>0</b>	<b>0</b>	<b>0</b>
<b>Titolo VI - Entrate da servizi per conto di terzi</b>	<b>9.167.100,00</b>	<b>12,04</b>	<b>4.955.404,89</b>	<b>11,64</b>	<b>4.211.695,11</b>
<b>TOTALE ENTRATE</b>	<b>76.124.729,04</b>	<b>100</b>	<b>42.610.699,87</b>	<b>100</b>	<b>33.514.029,17</b>



Nell'esercizio si è registrato, rispetto alle previsioni, un aumento delle seguenti entrate tributarie:

-imposta R.C.A. : euro 168.580,21;

-I.P.T.: euro 238.835,84.

Una diminuzione del Fondo di riequilibrio per € 15.155,73 ed in altre entrate tributarie pari ad € 202,07.

Le entrate correnti costituiscono le risorse destinate alla gestione dei servizi provinciali: di queste, le entrate tributarie ed extratributarie indicano la parte direttamente o indirettamente reperita dall'ente. I trasferimenti correnti dello Stato, della Regione e degli altri enti costituiscono invece le entrate derivate, in quanto risorse fornite da terzi e destinate a finanziare una parte della gestione corrente.

## INDICATORI FINANZIARI

<b>Autonomia finanziaria</b>	<b>Titolo I+III</b>	<b>26.012.417,27</b>	<b>72,34</b>
	<b>Titolo I+II+III</b>	<b>35.958.627,18</b>	
<b>Pressione finanziaria</b>	<b>Titolo I+II</b>	<b>34.939.095,42</b>	<b>122,78</b>
	<b>Popolazione</b>	<b>284.560</b>	
<b>Autonomia impositiva</b>	<b>Entrate tributarie</b>	<b>24.992.885,51</b>	<b>69,50</b>
	<b>Entrate correnti</b>	<b>35.958.627,18</b>	
<b>Pressione tributaria</b>	<b>Entrate tributarie</b>	<b>24.992.885,51</b>	<b>87,83</b>
	<b>Popolazione</b>	<b>284.560</b>	
<b>Autonomia impositiva su entrate proprie</b>	<b>Titolo I</b>	<b>24.992.885,51</b>	<b>96,08</b>
	<b>Titolo I + Titolo III</b>	<b>26.012.417,27</b>	
<b>Autonomia tariffaria</b>	<b>Entrate extratributarie</b>	<b>1.019.531,76</b>	<b>2,84</b>
	<b>Entrate correnti</b>	<b>35.958.627,18</b>	
<b>Autonomia tariffaria su entrate proprie</b>	<b>Titolo III</b>	<b>1.019.531,76</b>	<b>3,92</b>
	<b>Titolo I + Titolo III</b>	<b>26.012.417,27</b>	
<b>Intervento erariale</b>	<b>Trasferimenti statali</b>	<b>1.890.330,24</b>	<b>6,64</b>
	<b>Popolazione</b>	<b>284.560</b>	
<b>Dipendenza erariale</b>	<b>Trasferimenti statali</b>	<b>1.890.330,24</b>	<b>5,26</b>
	<b>Entrate correnti</b>	<b>35.958.627,18</b>	
<b>Intervento regionale</b>	<b>Trasferimenti regionali</b>	<b>7.901.836,51</b>	<b>27,77</b>
	<b>Popolazione</b>	<b>284.560</b>	

In merito a tali indicatori si osserva:

- L'indice di autonomia finanziaria evidenzia la percentuale di incidenza delle entrate proprie su quelle correnti segnalando in tal modo quanto la capacità di spesa è garantita da risorse autonome, senza contare sui trasferimenti.

- L'indice di autonomia impositiva è una specificazione di quello che precede ed evidenzia la capacità dell'ente di prelevare risorse coattivamente.

- L'indice di pressione finanziaria indica la pressione fiscale esercitata dall'ente e dallo Stato sulla popolazione di riferimento.
- L'indice di pressione tributaria evidenzia il prelievo tributario medio pro capite.
- L'indice di intervento erariale evidenzia l'ammontare delle risorse per ogni abitante trasferite dallo Stato.
- L'indice di intervento regionale evidenzia l'ammontare delle risorse per ogni abitante trasferite dalla Regione.

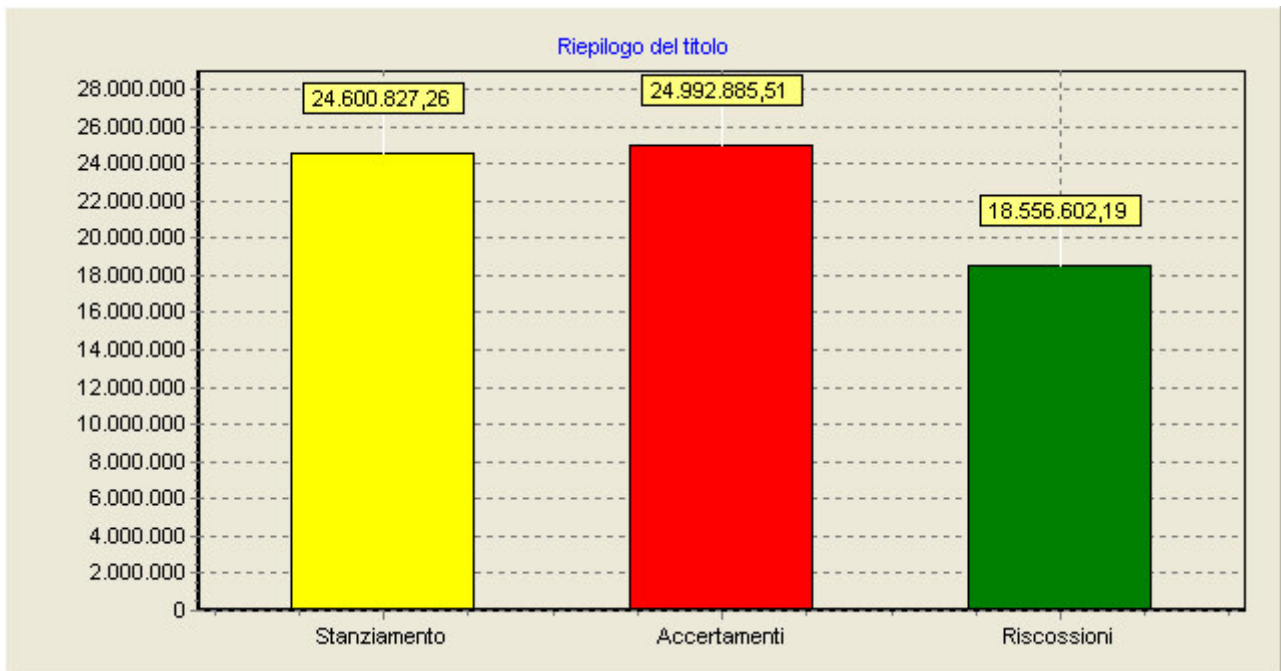
## ENTRATE TRIBUTARIE

Il titolo I comprende le entrate la cui fonte di provenienza è costituita da cespiti di natura tributaria, dalle imposte alle tasse, ai tributi speciali.

1. La categoria "imposte" raggruppa tutte quelle forme di prelievo effettuate dall'ente nei limiti della propria capacità impositiva, nel rispetto della normativa quadro vigente: l'addizionale sul consumo di energia elettrica( deliberazione di Giunta Provinciale n. 208 del 9 giugno 2011 relativa alla maggiorazione del 20% dell' aliquota dell'addizionale), la compartecipazione all' IRPEF, il tributo per l'esercizio delle funzioni di tutela-protezione ed igiene dell'ambiente (TEFA), l'imposta R.C.A.( deliberazione di Giunta Provinciale n. 199 del 7 giugno 2011 relativa all'aumento dell'aliquota di n. 3,5 punti percentuali), l'Imposta Provinciale di Trascrizione( deliberazione di Giunta Provinciale n. 702 del 23.11.2010 relativa alla conferma tariffa) , ecc...
2. La categoria "tasse" raggruppa tutte quelle entrate definite dalla normativa tributaria vigente. In particolare sono compresi gli importi relativi alla TOSAP arretrati anni precedenti.
3. Sono compresi nei "tributi speciali" quelle voci tributarie non ricomprese nelle due poste precedenti.

ANALISI DELLE ENTRATE TRIBUTARIE						
ACCERTAMENTI	2011		2012		2013	
		%		%		%
IMPOSTE	24.238.397,83	100,00	19.566.227,70	68,01	20.159.108,07	80,66
TASSE	985,83	0	1.086,34	0	822,56	0
TRIBUTI SPECIALI ED ALTRE ENTRATE TRIBUTARIE PROPRIE	0	0	9.202.653,59	31,99	4.832.954,88	19,34
TOTALE ENTRATE TRIBUTARIE	24.239.383,66	100	28.769.967,63	100	24.992.885,51	100





La tabella che segue evidenzia l'importo che in media ciascun cittadino ha pagato nel corso dell'anno per imposte di natura locale:

<b>PRELIEVO TRIBUTARIO PRO CAPITE</b>						
	2011		2012		2013	
<b>ENTRATE TRIBUTARIE</b>	24.239.383,66	84,08	28.769.967,63	99,94	24.992.885,51	87,83
<b>POPOLAZIONE</b>	288.283		287.874		284.560	

## ENTRATE DERIVANTI DA CONTRIBUTI E TRASFERIMENTI CORRENTI

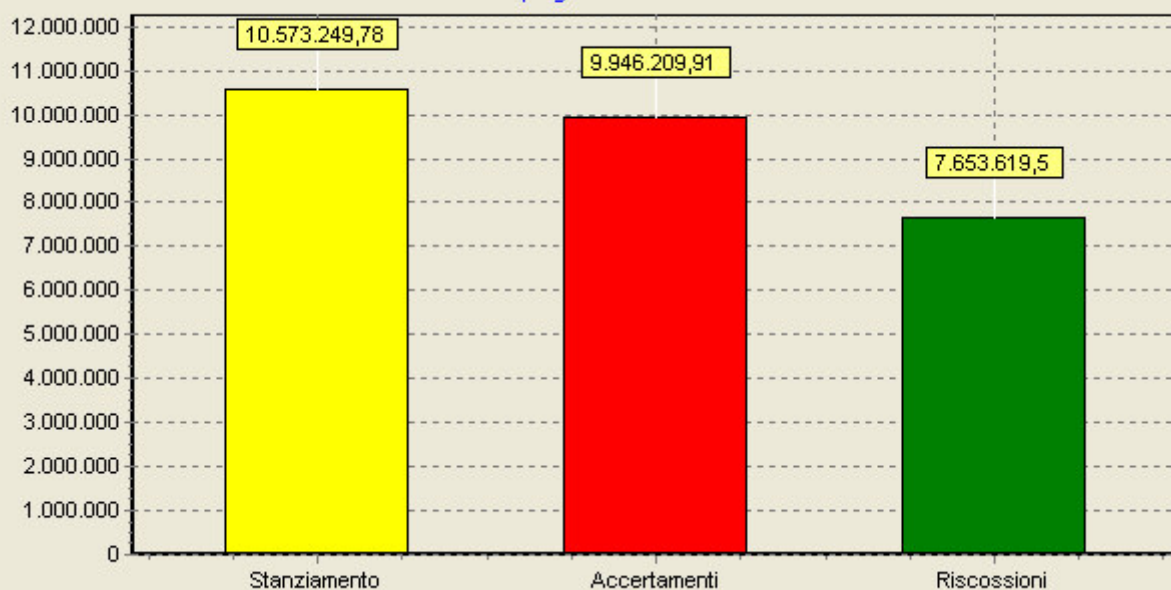
Il titolo II evidenzia le entrate derivanti da contributi e trasferimenti dagli enti del settore pubblico allargato e dall'Unione europea da utilizzare per la gestione corrente dell'ente e l'erogazione dei servizi di propria competenza.

1. La prima categoria raggruppa i trasferimenti di parte corrente dello Stato per l'ordinaria gestione dell'ente, sia a carattere generale sia quelli finalizzati.
2. La seconda categoria evidenzia i trasferimenti regionali di parte corrente previsti da norme di legge, ad esclusione di quelli per funzioni delegate evidenziati nella terza categoria.
3. Nella categoria quarta sono riepilogati i finanziamenti correnti erogati da organismi comunitari e/o internazionali per l'esercizio di particolari funzioni o attività.
4. La categoria quinta evidenzia i finanziamenti in conto corrente ricevuti dagli altri enti del settore pubblico allargato per l'esercizio di particolari funzioni o attività.

<b>ANALISI DELLE ENTRATE DERIVANTI DA CONTRIBUTI E TRASFERIMENTI CORRENTI</b>						
ACCERTAMENTI	2011		2012		2013	
		%		%		%
<b>DALLO STATO</b>	5.707.526,38	39,55	2.517.678,76	21,18	1.890.330,24	19,01
<b>DALLA REGIONE</b>	563.358,72	3,90	2.262.730,73	19,04	457.555,11	4,60
<b>DALLA REGIONE PER FUNZIONI DELEGATE</b>	7.985.621,98	55,34	6.936.218,84	58,36	7.444.281,40	74,85
<b>DA PARTE DI ORGANISMI COMUNITARI E INTERNAZIONALI</b>	76.592,43	0,53	153.692,32	1,29	61.778,59	0,62
<b>DA ALTRI ENTI DEL SETTORE PUBBLICO</b>	97.707,80	0,68	15.617,53	0,13	92.264,57	0,92
<b>TOTALE ENTRATE DA CONTRIBUTI E TRASFERIMENTI</b>	14.430.807,31	100	11.885.938,18	100	9.946.209,91	100

I Trasferimenti da parte dello Stato hanno subito un forte decremento, soprattutto a seguito del taglio dei trasferimenti erariali pari ad € 6.013.000 di cui al comma 2, dell'art.14, del decreto legge n.78/2010(comma 4 dell'art.31 della legge n.183/2011). Un peso notevole delle entrate derivanti da contributi e trasferimenti correnti è costituito dai trasferimenti regionali per funzioni delegate, in quanto negli stessi confluisce il Trasporto Pubblico Locale il cui trasferimento ammonta ad € 5.859.850,00.

Riepilogo del titolo



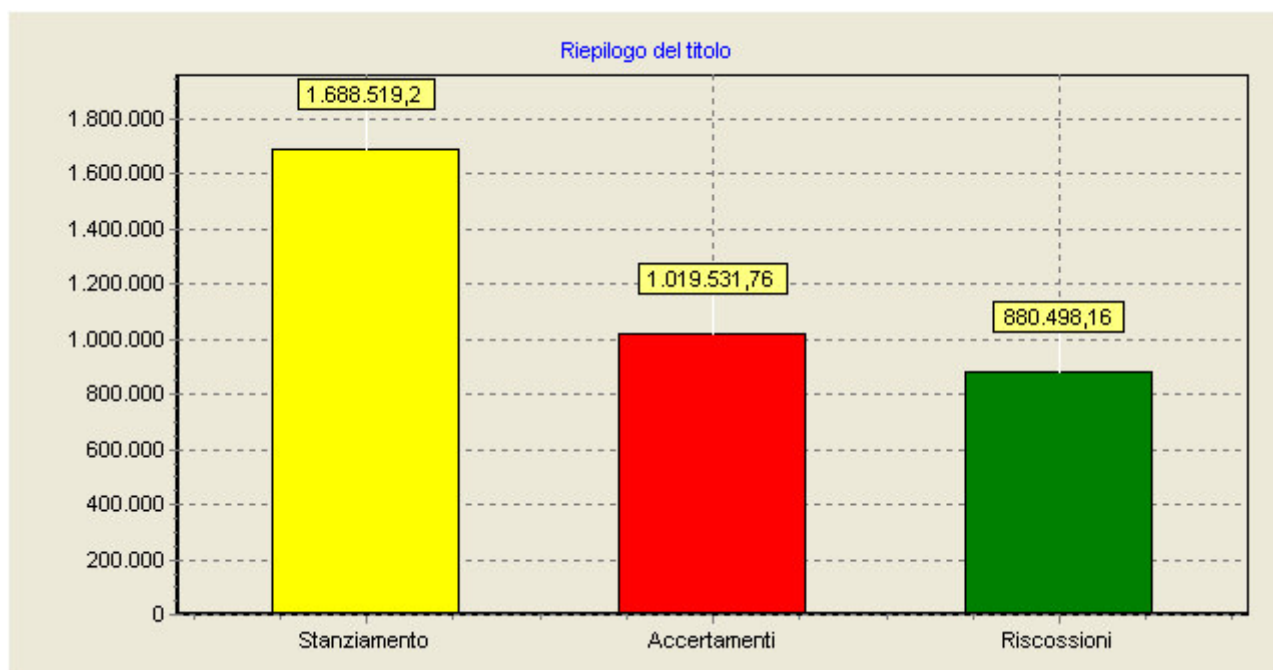
## ENTRATE EXTRATRIBUTARIE

Il titolo III raggruppa le entrate di parte corrente proprie dell'ente, provenienti dalla erogazione di servizi pubblici o da proventi di natura patrimoniale, secondo le seguenti cinque principali categorie:

1. Proventi dei servizi pubblici: riepiloga tutti i proventi che possono configurarsi come controprestazione di un servizio di interesse pubblico locale reso dall'ente. Nel 2013 i Proventi dei servizi pubblici hanno registrato un decremento negli accertamenti di entrata, rispetto al 2012, per € 81.734,33 ed in particolare nelle seguenti risorse: "Proventi derivanti dalle quote per l'ambito territoriale di caccia" per € 55.000,00, "Proventi per ammende, oblazioni e contravvenzioni alle norme provinciali" per € 43.311,66; aumenti si sono registrati, in particolare, nella risorsa relativa a " Proventi derivanti da altri servizi pubblici";
2. Proventi dei beni dell'ente: evidenzia le entrate derivanti dalla gestione del patrimonio disponibile ed indisponibile dell'ente; in particolare le entrate relative alla gestione dei fabbricati, dei terreni, i censi, i canoni (proventi derivanti dai fitti reali dei fabbricati € 98.535,42, proventi derivanti dai fitti di terreni ed altri immobili € 12.814,45, canoni per l'occupazione di spazi ed aree pubbliche per € 91.670,37, proventi derivanti dalla gestione del Palasannio per € 7.567,38, proventi per concessione in uso delle sale e degli spazi aperti di proprietà dell'Ente € 10.563,50, proventi derivanti dalla concessione in uso delle sale del Museo del Sannio e della Biblioteca Provinciale per € 5.100,00;
3. Interessi su anticipazioni o crediti: riepiloga gli interessi attivi maturati sulle giacenze di cassa e sui depositi postali e bancari presso la tesoreria unica; gli interessi attivi relativi su somme non prelevate di mutui in ammortamento.
4. Utili netti delle aziende speciali e partecipate, dividendi di società: riepiloga gli utili netti derivanti da aziende speciali nonché i dividendi di società partecipate corrisposti all'ente
5. Proventi diversi: questa categoria ha carattere residuale e raggruppa tutte le altre entrate correnti dell'ente ed in particolare: entrate derivanti da accertamenti tecnici € 14.446,46, introiti incentivo alla progettazione € 141.855,87, introiti diversi € 18.451,26, recupero dai dipendenti per assenze per malattie € 3.415,30, canoni per utilizzo acque pubbliche € 99.415,65, introiti per la stagione lirica ed altre manifestazioni artistiche e culturali da parte di enti pubblici e privati € 10.000,00.

## ANALISI DELLE ENTRATE EXTRATRIBUTARIE

Accertamenti	2011		2012		2013	
		%		%		%
<b>PROVENTI DEI SERVIZI PUBBLICI</b>	1.006.721,21	58,00	494.839,48	35,52	413.105,15	40,52
<b>PROVENTI DEI BENI DELL'ENTE</b>	160.117,09	9,22	143.215,22	10,28	229.965,34	22,56
<b>INTERESSI SU ANTICIPAZIONI E CREDITI</b>	171.467,79	9,88	328.203,03	23,56	79.781,40	7,83
<b>UTILI NETTI DELLE AZIENDE SPECIALI E PARTECIPATE, DIVIDENDI DI SOCIETA'</b>	0	0	0	0	0	0
<b>PROVENTI DIVERSI</b>	397.467,56	22,90	426.773,72	30,64	296.679,87	29,09
<b>TOTALE ENTRATE EXTRATRIBUTARIE</b>	1.735.773,65	100	1.393.031,45	100	1.019.531,76	100



## ENTRATE DERIVANTI DA ALIENAZIONE, DA TRASFERIMENTI DI CAPITALI E DA RISCOSSIONE DI CREDITI

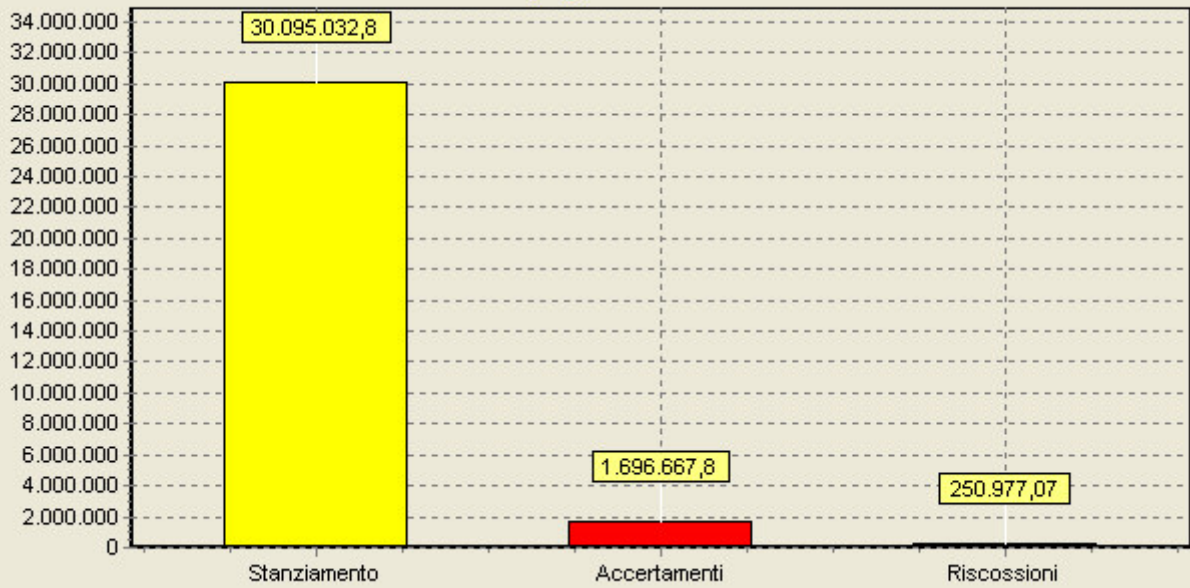
Il titolo IV evidenzia le entrate di natura straordinaria reperite senza ricorrere al mercato del credito che l'ente utilizza per finanziare la spesa in conto capitale. Sono raggruppate in:

1. Alienazione di beni patrimoniali: sono gli introiti che l'ente ha realizzato attraverso l'alienazione di beni immobili, mobili patrimoniali e relativi diritti reali, la concessione di beni demaniali e l'alienazione di beni patrimoniali diversi quali: alienazione di suoli, terreni e relitti stradali per complessivi € 43.173,00;
2. Trasferimenti di capitali dalla Regione: evidenzia i trasferimenti regionali in conto capitale per la realizzazione di investimenti sia ordinari sia straordinari( APQ Viabilità 4° Programma per € 869.628,00- POR FESR Campania 2007/2013 per € 328.851,36 -Trasferimenti relativi alla legge 364/70, 590/81, 185/92 per € 455.015,44;

### ANALISI DELLE ENTRATE DERIVANTI DA ALIENAZIONI, DA TRASFERIMENTI DI CAPITALE E DA RISCOSSIONI DI CREDITI

Accertamenti	2011		2012		2013	
		%		%		%
ALIENAZIONE DI BENI PATRIMONIALI	25.539,00	0,18	106.186,00	3,06	43.173,00	2,54
TRASFERIMENTI DI CAPITALE DALLO STATO	13.230.248,40	91,82	1.869.588,17	53,92	0	0
TRASFERIMENTI DI CAPITALE DALLA REGIONE	150.000,00	1,04	1.491.849,10	43,02	1.653.494,80	97,46
TRASFERIMENTI DI CAPITALE DA ALTRI ENTI DEL SETTORE PUBBLICO	1.003.788,00	6,96	0	0	0	0
TRASFERIMENTI DI CAPITALE DA ALTRI SOGGETTI	0	0	0	0	0	0
RISCOSSIONE DI CREDITI	0	0	0	0	0	0
<b>TOTALE ENTRATE DA ALIENAZIONI/TRASFERIMENTI</b>	<b>14.409.575,40</b>	<b>100</b>	<b>3.467.623,27</b>	<b>100</b>	<b>1.696.667,80</b>	<b>100</b>

Riepilogo del titolo



## ENTRATE DERIVANTI DA ACCENSIONE DI PRESTITI

Questo titolo evidenzia le fonti di finanziamento esterne ottenute attraverso il ricorso al mercato del credito. Le anticipazioni di cassa ed i finanziamenti a breve costituiscono forme di finanziamento per esigenze di liquidità o per far fronte ad esigenze non durevoli; le altre forme di finanziamento si riferiscono invece a forme di indebitamento strutturale a cui si ricorre per la realizzazione di opere pubbliche.

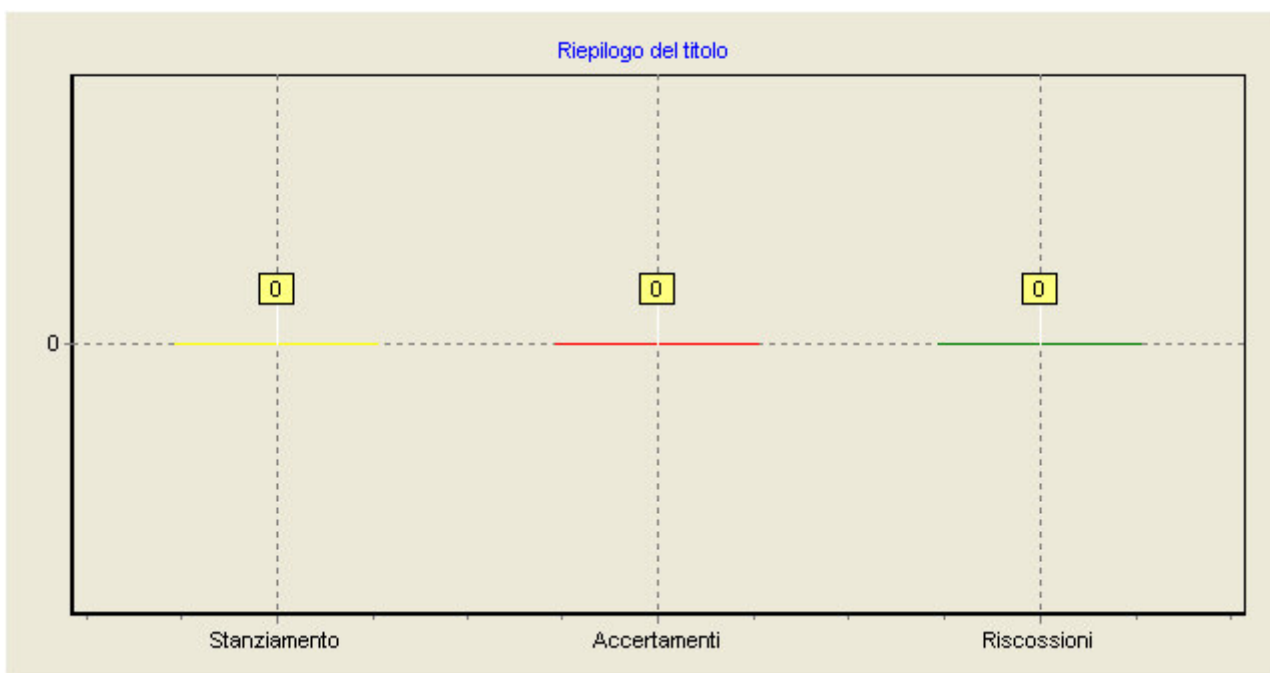
Sono raggruppati nelle seguenti categorie:

1. Anticipazioni di cassa: si tratta di anticipazioni effettuate dal tesoriere per far fronte ad esigenze immediate di cassa. L'Ente non ha fatto ricorso ad anticipazioni di Cassa.
2. Finanziamenti a breve termine.
3. Assunzione di mutui e prestiti: evidenzia i mutui contratti con la cassa depositi e prestiti.
4. Emissione di prestiti obbligazionari.

L'esercizio 2013 non registra contrazione di mutui

ANALISI DELLE ENTRATE DERIVANTI DA ACCENSIONE DI PRESTITI						
Accertamenti	2011		2012		2013	
		%		%		%
ANTICIPAZIONI DI CASSA	0	0	0	0	0	0
FINANZIAMENTI A BREVE TERMINE	0	0	0	0	0	0
ASSUNZIONE DI MUTUI E PRESTITI	1.364.500,00	100,00	0	0	0	0
EMISSIONE DI PRESTITI OBBLIGAZIONARI	0	0	0	0	0	0
<b>TOTALE ENTRATE DA PRESTITI</b>	<b>1.364.500,00</b>	<b>100</b>	<b>0</b>	<b>100</b>	<b>0</b>	<b>100</b>





### **ENTRATE DA SERVIZI PER CONTO DI TERZI**

Si tratta di entrate di natura compensativa, corrispondenti per oggetto e per importo alle correlate poste della parte spesa, derivanti da operazioni e/o servizi erogati per conto di terzi.

## ANALISI DELLA SPESA

La parte del bilancio relativa alla spesa è ordinata in titoli, funzioni, servizi ed interventi secondo la natura della spesa e la sua destinazione economica.

Il risultato di ciascun titolo è il seguente:

ANALISI DELLE SPESE					
	Somme Stanziate		Impegni		Differenza
		%		%	
<b>SPESE CORRENTI</b>	35.573.266,35	43,05	32.596.811,98	69,60	2.976.454,37
<b>SPESE IN CONTO CAPITALE</b>	36.600.664,85	44,30	7.996.466,35	17,07	28.604.198,50
<b>SPESE PER RIMBORSO DI PRESTITI</b>	1.285.985,01	1,56	1.285.985,01	2,75	0
<b>SPESE PER SERVIZI PER CONTO TERZI</b>	9.167.100,00	11,09	4.955.404,89	10,58	4.211.695,11
<b>TOTALE SPESE</b>	82.627.016,21	100	46.834.668,23	100	35.792.347,98

Gli impegni di spesa corrente si discostano per euro 2.976.454,37 rispetto alle previsioni assestate. Il gap è dovuto in buona parte al contenimento della spesa corrente ed in minima parte al mancato finanziamento di progetti regionali per € 433.536,80 e statali per € 241.893,64.

Per quanto riguarda lo scostamento tra previsioni ed impegni in c/capitale, pari ad euro **28.604.198,50**, ciò è dovuto in particolare:

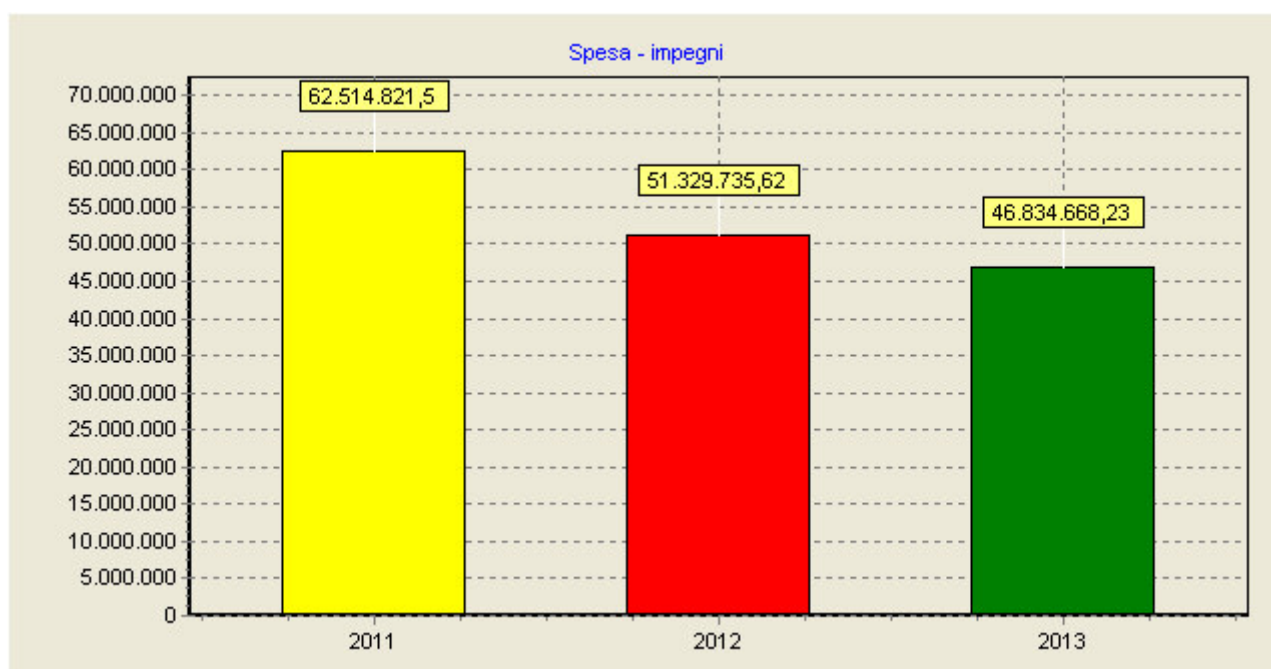
- mancate entrate derivanti da alienazione di beni per € 1.160.365,00
- mancati trasferimenti regionali per interventi di miglioramento della sicurezza stradale per € 150.000,00;
- mancati trasferimenti regionali relativi a fondi per interventi infrastrutturali presso la discarica di S.Arcangelo T.- per € 10.000.000,00;
- mancati trasferimenti regionali relativi a fondi per incrementare i livelli di raccolta differenziata per € 988.000,00;
- mancati trasferimenti regionali relativi a fondi FAS per realizzazione impiantistica nella Provincia di Benevento per € 10.000.000,00;
- mancati trasferimenti regionali relativi a fondi PSR 2007/2013 per Progetti Integrati di Filiera (PIF)-PIF VITIS e PIF PASCOLO per € 6.100.000,00;

**Gli investimenti impegnati**, attraverso l'attuazione dei Programmi di Bilancio, per un totale di **€ 7.996.466,35**, risultano i seguenti:

- Nel Programma relativo all' **Amministrazione Generale** ( impegni per complessivi **euro 287.387,82**), si è privilegiato provvedere ad adeguare funzionalmente ed a riqualificare gli immobili provinciali, a continuare incisivamente l'opera di meccanizzazione dei servizi provinciali, ad effettuare una manutenzione straordinaria agli edifici provinciali:
  - ❖ Adeguamento funzionale agli Immobili Provinciali 157.000,00;
  - ❖ Acquisto macchine, mobili ,arredi e software per € 17.500,00;
  - ❖ Incarichi professionali esterni per € 64.987,72 ;
  - ❖ Trasferimento fondi al Comune di Benevento per lavori presso ex Caserma Guidoni sede degli uffici giudiziari per € 48.000,00.
  
- Nel Programma relativo all' **Istruzione Pubblica** (impegni per complessivi **euro 498.585,41**), si è investito nell'adeguamento alle norme di sicurezza e ristrutturazione degli edifici scolastici di competenza della Provincia e nell'acquisto di immobili da destinare a scuole:
  - ❖ Adeguamento funzionale degli istituti scolastici alle norme di sicurezza per euro 406.545,51;
  - ❖ Manutenzione straordinaria edifici scolastici per € 16.060,00;
  - ❖ Acquisto arredi scolastici per euro 25.979,90 ;
  - ❖ Acquisto beni mobili per istituti d'istruzione secondaria per € 50.000,00.
  
- Nel Programma relativo alla **Cultura ed ai Beni Culturali**(impegni complessivi per **euro 200.000,00**) si è provveduto ad interventi di adeguamento funzionale dei Musei per € 170.000,00; all'adeuamento dell'impiamtistica al Museo del Sannio per € 10.000,00; alla informatizzazione libri per Biblioteca e Musei per € 20.000,00.
- Nel Programma relativo al **Turismo, Sport e Ricreazione si é provveduto( impegni complessivi per € 255.000,00)** si é provveduto:
  - ad interventi di manutenzione sytraordinaria per la messa in sicurezza degli impianti sportivi per € 250.000,00;
  - contributo in c/capitale per realizzazione lavori al campo sportivo di S.Nicola M. per € 5.000.
  
- Il Programma relativo ai **Trasporti** non ha registrato impegni di spesa;
  
- Il Programma relativo alla **Gestione del Territorio**(impegni di spesa complessivi pari ad euro 4.527.708,52) ha riguardato investimenti sulla Viabilità, sulla Sicurezza stradale, l'implementazione del catasto stradale, la segnaletica ed in particolare:
  - Spesa per interventi sulla viabilità per euro 4.118.857,16;
  - Interventi di risanamento area a forte dissesto idrogeologico su S.P. Cerreto S. -Cusano M. per € 328.851,36 ;
  - Spesa per la copertura degli espropri per € 80.000,00;
  
- Il Programma relativo alla **Tutela Ambientale** ha riguardato (impegni complessivi

per euro **1.772.769,26**):

- ❖ Interventi di pulizia e messa in sicurezza delle difese spondali dei fiumi Calore, Sabato, Isclero, Tammaro e Fortore; euro 333.975,00;
- ❖ Incarichi professionali esterni per € 30.000,00;
- ❖ Aumento di capitale al MARSEC per € 300.289,00;
- ❖ Trasferimenti di capitale alla SAMTE per la messa in sicurezza discariche e impianti trattamento rifiuti siti del territorio provinciale per € 530.000,00;
- ❖ Acquisto animali per ripopolamento venatorio per € 111.086,62;
- ❖ Segnaletica e protezione lungo la viabilità per riduzione rischio impatto con fauna selvatica per € 24.781,00;
- ❖ Acquisizione di macchine per il trattamento automatizzato dei dati per € 24.781,00;
- ❖ Spesa per aggiornamento piano faunistico venatorio per € 65.000,00;
- ❖ manutenzione straordinaria alle apparecchiature idrauliche della diga di Campolattaro per € 25.000,00;
- ❖ Invaso Campolattaro: convenzione EIPLI per euro 127.856,64;
- ❖ Interventi per il completamento del progetto "Trasporto sostenibile" ( Bike Sharing) per € 30.000,00;
- ❖ Spese tecniche per commissione collaudo Diga di Campolattaro per € 120.000,00;
- ❖ Studi e Indagini per rivalutazione della sicurezza sismica Diga Campolattaro per € 50.000,00.
- ❖
- ❖
- Nel Programma relativo al **Settore Sociale** non è stata finanziata nessuna spesa.
- Il Programma relativo allo **Sviluppo Economico**( impegni complessivi per euro 455.015,44)ha finanziato il Fondo di Solidarietà Nazionale relativo ai contributi Legge 364/0-590/81 e 185/92 per € 455.015,44.



Riguardo le spese correnti, gli impegni assunti dipendono quasi sempre dalla capacità dell'ente di acquisire tutti i necessari fattori produttivi per conseguire gli obiettivi prefissati. La valutazione del risultato della gestione riferita a questa componente del bilancio può quindi offrire un valido argomento sulla verifica della concretezza dell'azione amministrativa; comunque, bisogna prestare la dovuta attenzione ad alcune eccezioni: sono, infatti, allocati in tale componente del bilancio alcuni stanziamenti finanziati con entrate a "specifica destinazione", il cui eventuale minore accertamento produce una economia di spesa, e quindi una carenza di impegno solo apparente.

Riguardo le spese in c/capitale, la percentuale di realizzo (impegni) dipende spesso dal verificarsi o meno di fattori esterni: si pensi, ad esempio, ai lavori pubblici da realizzarsi mediante contributi dello Stato, della Regione o della Provincia; la mancata concessione di siffatti contributi determina, sempre in modo apparente, un basso grado di realizzazione degli investimenti rilevato in alcuni programmi. Quindi, in tali casi, per poter esprimere un giudizio di efficacia occorre considerare anche altri elementi.

Infine, sono da considerare le spese per movimenti di fondi che costituiscono l'elemento residuale dell'analisi; esse si compongono di due elementi ben distinti: le anticipazioni di cassa e il rimborso delle quote di capitale per l'ammortamento di mutui; quest'ultima voce non presenta alcun margine di discrezionalità, costituendo la diretta conseguenza di operazioni di indebitamento contratte negli esercizi precedenti, e pertanto essa incide nel risultato del programma solo dal punto di vista finanziario.

#### CAPACITA' DI IMPEGNO SULLE SPESE CORRENTI

	2011		2012		2013	
		%		%		%
<b>IMPEGNI</b>	<b>34.839.081,59</b>		<b>34.761.448,00</b>		<b>32.596.811,98</b>	
<b>SPESE CORRENTI</b>	<b>37.220.503,22</b>	<b>93,60</b>	<b>38.216.234,37</b>	<b>90,96</b>	<b>35.573.266,35</b>	<b>91,63</b>

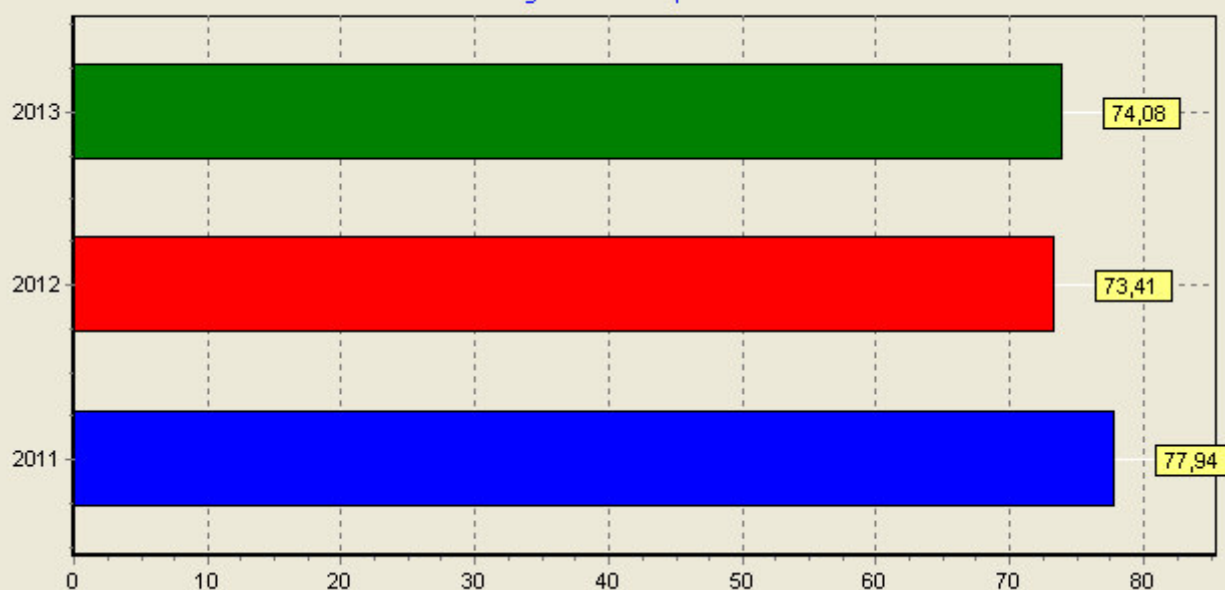
Capacita' di impegno sulle spese correnti



VELOCITA' DI GESTIONE DELLA SPESA CORRENTE

	2011		2012		2013	
		%		%		%
<b>PAGAMENTI</b>	27.154.922,50	77,94	25.518.642,09	73,41	24.148.941,16	74,08
<b>IMPEGNI</b>	34.839.081,59		34.761.448,00		32.596.811,98	

Velocita' di gestione della spesa corrente

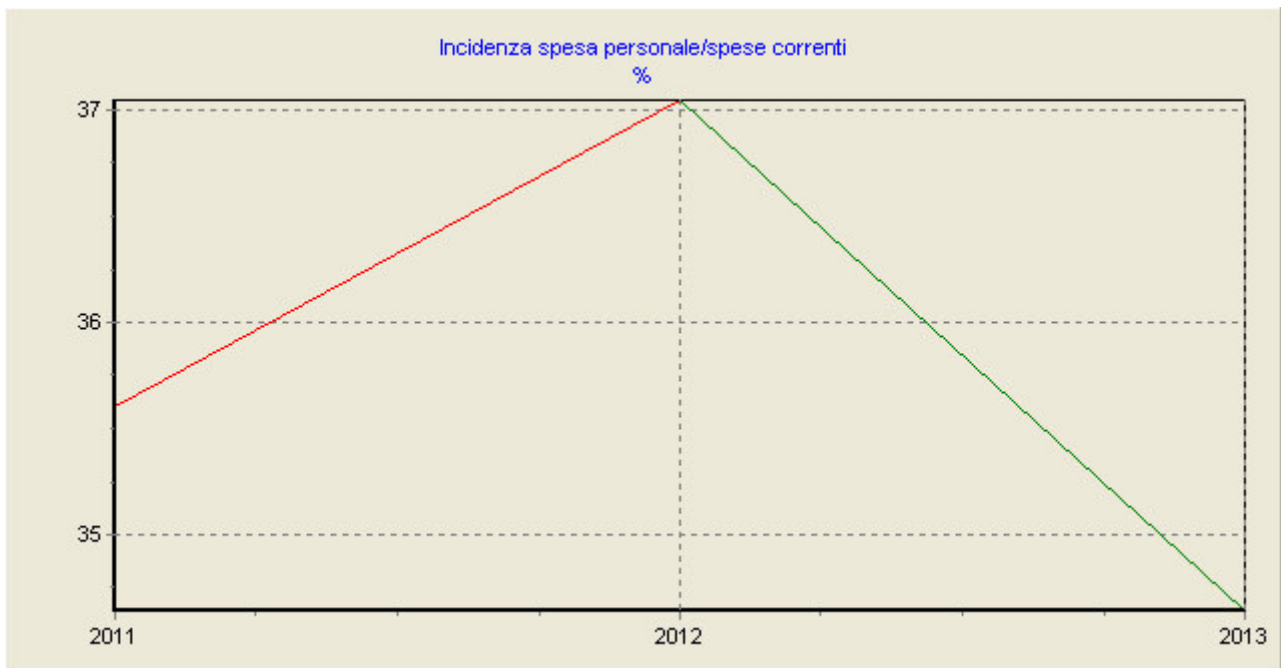


## SPESA CORRENTE

Il titolo I raggruppa tutte quelle spese sostenute per la gestione ordinaria dell'ente. La spesa è suddivisa per servizio, a capo del quale è stato posto un responsabile cui sono stati affidate risorse umane, strumentali e finanziarie.

1. L'intervento "Personale" evidenzia le spese sostenute per il trattamento economico diretto ed indiretto e per la retribuzione accessoria al personale. Rientrano nell'intervento anche le spese relative all'indennità di missione ed agli oneri per il personale in quiescenza a carico dell'Ente. Nel grafico che segue evidenziamo l'incidenza di questa voce sul totale delle spese correnti nel triennio:

INCIDENZA SPESE DEL PERSONALE SULLE SPESE CORRENTI						
	2011		2012		2013	
		%		%		%
<b>SPESA PER IL PERSONALE</b>	<b>12.401.451,59</b>	<b>35,60</b>	<b>12.879.198,44</b>	<b>37,05</b>	<b>11.290.689,23</b>	<b>34,64</b>
<b>Titolo I - SPESE CORRENTI</b>	<b>34.839.081,59</b>		<b>34.761.448,00</b>		<b>32.596.811,98</b>	



2. L'intervento "Acquisto di beni di consumo e/o di materie prime" riassume le spese sostenute per l'acquisto di beni utilizzati per l'ordinaria gestione dell'Ente: l'acquisto di cancelleria e stampati, le spese per il vestiario, l'acquisto di libri e pubblicazioni, l'approvvigionamento di carburante da riscaldamento ed autotrazione, e, comunque, l'acquisto di tutti quei beni che esauriscono la loro funzione nel corso dell'esercizio, cosiddetti "a fecondità semplice".

3. Nelle "Prestazioni di servizi" sono riepilogate le spese sostenute quale corrispettivo di un servizio acquisito per il diretto utilizzo da parte dell'Ente. Ad esempio, le spese telefoniche, quelle sostenute per il consumo dell'acqua e dell'energia elettrica, le manutenzioni ordinarie eseguite a cottimo fiduciario sui beni mobili ed immobili dell'Ente, le assicurazioni, l'assistenza e la consulenza tecnica, legale ed amministrativa, le indennità di carica e di presenza degli amministratori, ecc.
4. L'intervento 4 "Utilizzo di beni di terzi" raggruppa le spese sostenute quale corrispettivo per l'utilizzo di beni la cui proprietà resta al concedente: canoni di locazione di beni immobili, canoni di leasing, noleggi di beni.
5. L'intervento "Trasferimenti" evidenzia i versamenti effettuati a terzi, siano essi enti istituzionali che privati, senza alcuna controprestazione da parte di quest'ultimi, in forza di quella attività di sostegno all'economia e/o di assistenza propria dell'Ente. Rientrano tra questi la quota dei diritti di segreteria di spettanza ministeriale, i trasferimenti a favore dei Comuni per accordi di programma, i trasferimenti alle imprese nell'ambito di competenze di sviluppo economico proprie dell'ente, quelle alle famiglie per finalità e funzioni socio assistenziali, quelle alle associazioni culturali e sportive per attività e manifestazioni, ecc.
6. L'intervento 6 "Interessi passivi e oneri finanziari diversi" raggruppa la spesa relativa agli interessi passivi derivanti dai finanziamenti a breve e lungo termine concessi all'Ente quali, ad esempio, mutui passivi, prestiti obbligazionari, anticipazioni di tesoreria, BOC, BOP ed altri finanziamenti. L'incidenza di questa voce sul totale delle spese correnti è la seguente:

<b>INCIDENZA DEGLI INTERESSI PASSIVI SULLE SPESE CORRENTI</b>						
	2011		2012		2013	
		%		%		%
<b>INTERESSI PASSIVI</b>	<b>1.712.880,21</b>		<b>1.879.286,42</b>		<b>1.788.560,37</b>	
<b>Titolo I - SPESE CORRENTI</b>	<b>34.839.081,59</b>	<b>4,92</b>	<b>34.761.448,00</b>	<b>5,41</b>	<b>32.596.811,98</b>	<b>5,49</b>



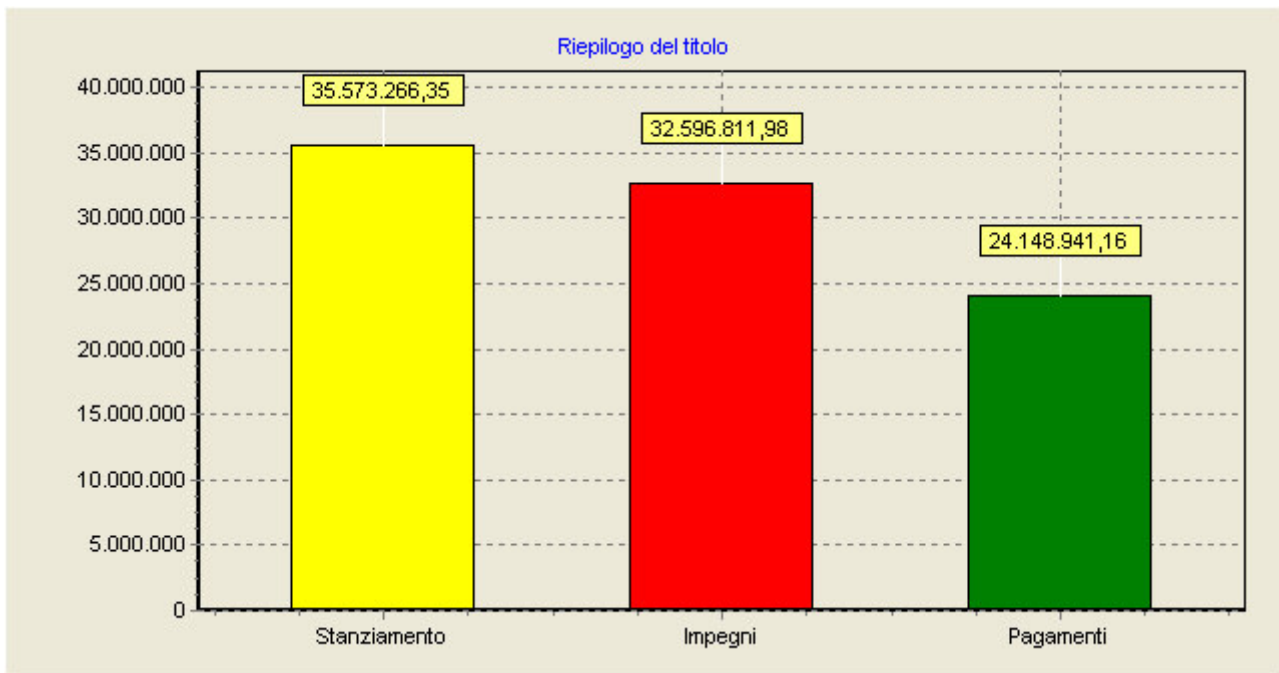
## INCIDENZA DELLE SPESE FISSE SULLA SPESA CORRENTE

	2011		2012		2013	
		%		%		%
<b>Spesa Personale+Interessi</b>	<b>14.114.331,80</b>	<b>40,51</b>	<b>14.758.484,86</b>	<b>42,46</b>	<b>13.079.249,60</b>	<b>40,12</b>
<b>Totale spese correnti</b>	<b>34.839.081,59</b>		<b>34.761.448,00</b>		<b>32.596.811,98</b>	

7. Nell'intervento "Imposte e tasse" sono evidenziati i pagamenti di imposte e tasse quali, ad esempio, l'imposta di registro, le tasse di possesso dei veicoli, l'IRAP, ecc.
8. L'intervento "Oneri straordinari della gestione corrente" raggruppa quelle spese sostenute per il pagamento di oneri straordinari e che non presentano carattere di ripetitività negli anni: debiti fuori bilancio, spese per soccombenza in liti, rimborsi di tributi, ecc. .
9. L'intervento "Ammortamenti" evidenzia le somme accantonate a titolo di *ammortamento finanziario*. Queste somme, che non possono essere impegnate, confluiscono quale fattore positivo nell'avanzo di amministrazione e possono essere utilizzate, nei modi previsti dall'art. 187 del D. Lgs 267/2000, a partire dall'esercizio successivo.
10. Il "Fondo svalutazione crediti", previsto per fronteggiare l'attendibilità dei residui attivi che risultano dal bilancio, analogamente all'intervento precedente non può essere impegnato e costituisce economia della previsione di bilancio concorrendo alla determinazione del risultato contabile di amministrazione.
11. Infine il "Fondo di riserva", costituisce una riserva per far fronte ad eventi straordinari. Può essere utilizzato, attraverso lo storno di fondi, per reintegrare le dotazioni di altre unità elementari di bilancio che dovessero dimostrarsi insufficienti.

## ANALISI DELLE SPESE CORRENTI

IMPEGNI	2011		2012		2013	
		%		%		%
<b>PERSONALE</b>	12.401.451,59	35,60	12.879.198,44	37,05	11.290.689,23	34,64
<b>ACQUISTO DI BENI DI CONSUMO e/o DI MATERIE PRIME</b>	537.016,52	1,54	607.771,08	1,75	628.014,17	1,93
<b>PRESTAZIONI DI SERVIZI</b>	15.842.139,77	45,47	15.410.223,12	44,33	15.014.929,57	46,06
<b>UTILIZZO DI BENI DI TERZI</b>	1.734.815,64	4,98	1.255.415,80	3,61	974.012,85	2,99
<b>TRASFERIMENTI</b>	1.619.927,71	4,65	1.602.631,90	4,61	1.416.054,06	4,34
<b>INTERESSI PASSIVI E ONERI FINANZIARI DIVERSI</b>	1.712.880,21	4,92	1.879.286,42	5,41	1.788.560,37	5,49
<b>IMPOSTE E TASSE</b>	914.673,40	2,63	892.084,39	2,57	914.164,51	2,80
<b>ONERI STRAORDINARI GESTIONE CORRENTE</b>	76.176,75	0,21	234.836,85	0,67	570.387,22	1,75
<b>AMMORTAMENTI DI ESERCIZIO</b>	0	0	0	0	0	0
<b>FONDO SVALUTAZIONE CREDITI</b>	0	0	0	0	0	0
<b>FONDO DI RISERVA</b>	0	0	0	0	0	0
<b>TOTALE SPESE TITOLO I</b>	34.839.081,59	100	34.761.448,00	100	32.596.811,98	100



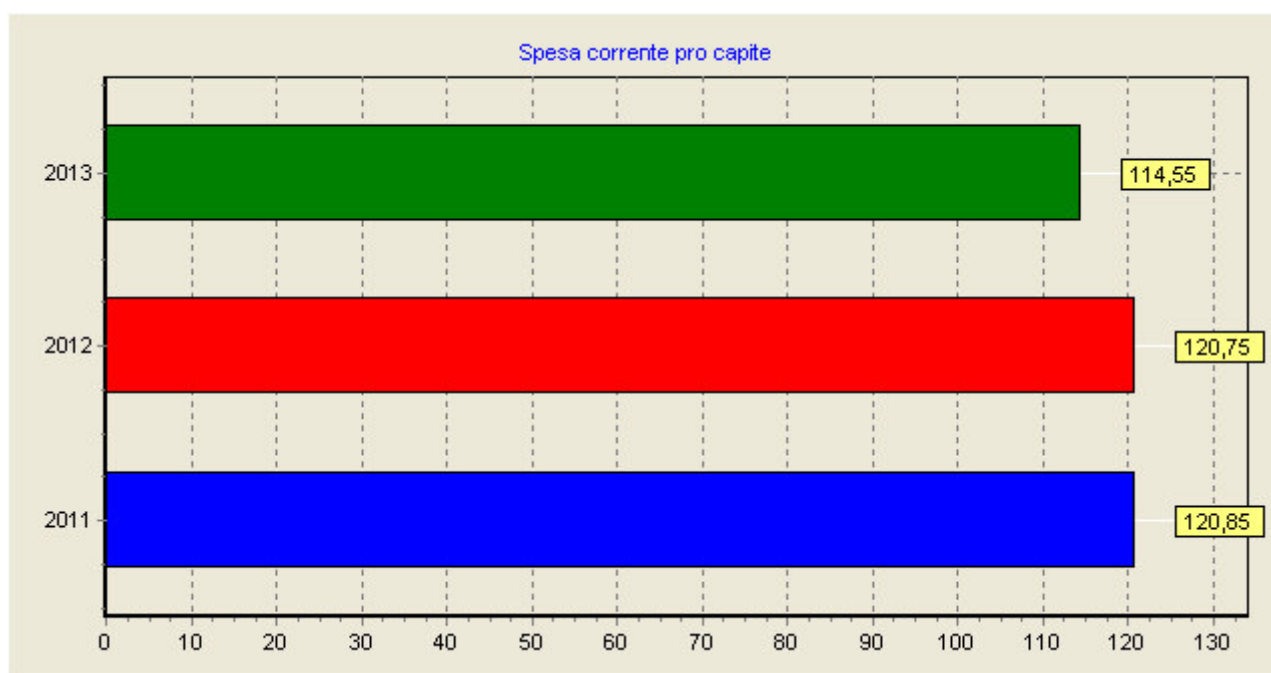
La spesa corrente di ciascuna funzione è stata la seguente:

<b>ANALISI DELLE SPESE CORRENTI PER FUNZIONI</b>			
<b>Impegni</b>	<b>2011</b>	<b>2012</b>	<b>2013</b>
<b>FUNZIONI GENERALI DI AMMINISTRAZIONE, DI GESTIONE E DI CONTROLLO</b>	<b>11.011.722,61</b>	<b>10.465.048,83</b>	<b>10.034.171,67</b>
<b>FUNZIONI DI ISTRUZIONE PUBBLICA</b>	<b>3.723.308,22</b>	<b>3.524.193,25</b>	<b>3.551.106,22</b>
<b>FUNZIONI RELATIVE ALLA CULTURA ED AI BENI CULTURALI</b>	<b>1.775.729,54</b>	<b>1.370.147,81</b>	<b>1.643.068,90</b>
<b>FUNZIONI NEL SETTORE TURISTICO, SPORTIVO E RICREATIVO</b>	<b>360.432,36</b>	<b>312.950,79</b>	<b>271.036,00</b>
<b>FUNZIONI NEL CAMPO DEI TRASPORTI</b>	<b>7.929.342,63</b>	<b>7.778.767,69</b>	<b>6.976.455,24</b>
<b>FUNZIONI RIGUARDANTI LA GESTIONE DEL TERRITORIO</b>	<b>3.341.864,76</b>	<b>3.536.773,98</b>	<b>3.611.906,26</b>
<b>FUNZIONI NEL CAMPO DELLA TUTELA AMBIENTALE</b>	<b>3.333.263,67</b>	<b>4.428.190,04</b>	<b>3.320.700,36</b>
<b>FUNZIONI NEL SETTORE SOCIALE</b>	<b>564.811,01</b>	<b>490.326,82</b>	<b>667.863,51</b>
<b>FUNZIONI NEL CAMPO DELLO SVILUPPO ECONOMICO</b>	<b>2.798.606,79</b>	<b>2.855.048,79</b>	<b>2.520.503,82</b>
	<b>0</b>	<b>0</b>	<b>0</b>
	<b>0</b>	<b>0</b>	<b>0</b>
	<b>0</b>	<b>0</b>	<b>0</b>
<b>TOTALE</b>	<b>34.839.081,59</b>	<b>34.761.448,00</b>	<b>32.596.811,98</b>

La spesa corrente pro capite nell'ultimo triennio ha avuto la seguente evoluzione:

INCIDENZA DELLA SPESA CORRENTE PRO CAPITE						
	2011		2012		2013	
<b>Titolo I - SPESA CORRENTE</b>	<b>34.839.081,59</b>		<b>34.761.448,00</b>		<b>32.596.811,98</b>	
<b>POPOLAZIONE</b>	<b>288.283</b>	<b>120,85</b>	<b>287.874</b>	<b>120,75</b>	<b>284.560</b>	<b>114,55</b>

Questo indice misura l'entità della spesa sostenuta dall'ente per l'ordinaria gestione, rapportata al numero di cittadini. In senso lato questo indicatore misura l'onere che ciascun cittadino sostiene (direttamente o indirettamente) per finanziare l'attività ordinaria dell'ente.



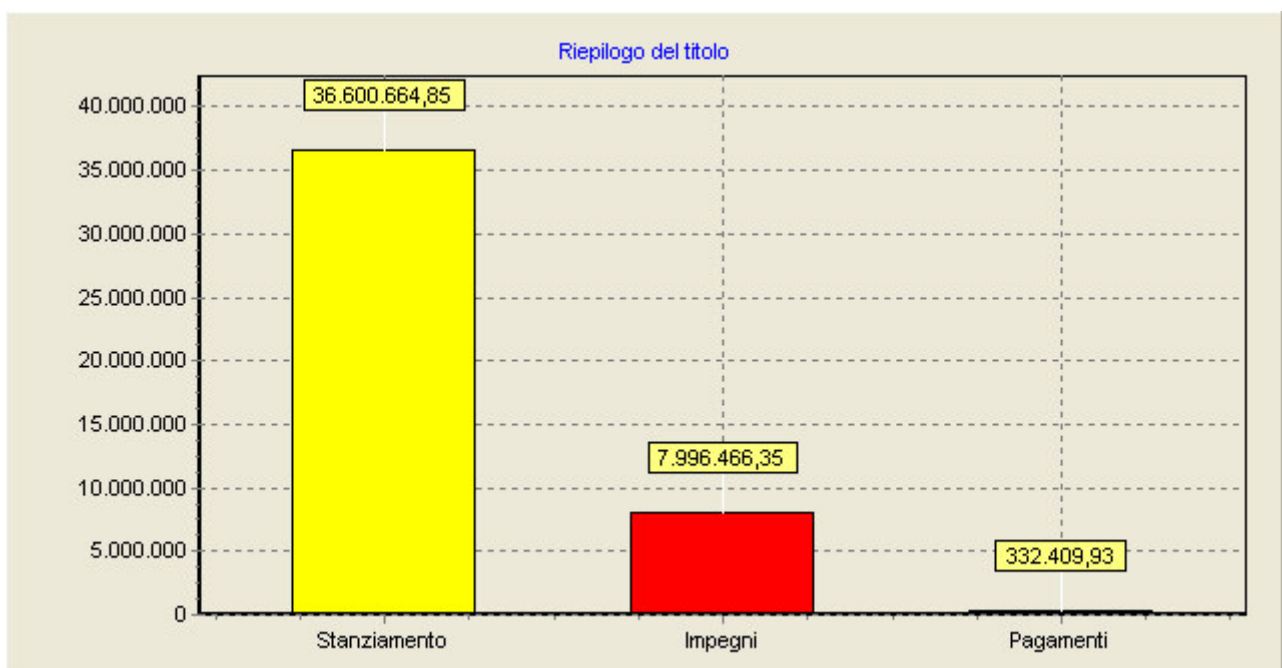
## SPESA IN CONTO CAPITALE

Il titolo II evidenzia le spese d'investimento effettuate dall'Ente, raggruppate in:

1. **Acquisizione di beni immobili:** si tratta delle spese sostenute per l'acquisto di terreni o fabbricati, per la costruzione, la manutenzione straordinaria e le migliorie effettuate da terzi su beni immobili di proprietà dell'Ente.
2. **Espropri e servitù onerose:** comprende le spese sostenute per l'acquisizione di beni o di diritti sugli stessi a titolo di esproprio o di servitù onerose (escluso gli espropri effettuati per la realizzazione di opere pubbliche che sono stati ricompresi nel costo complessivo dell'immobile da realizzare);
3. **Acquisto di beni specifici per realizzazioni in economia:** raggruppa le spese sostenute per l'acquisizione di beni necessari alla realizzazione di investimenti o manutenzioni straordinarie attraverso le strutture interne dell'ente.
4. **Utilizzo di beni di terzi per realizzazioni in economia:** si tratta delle spese sostenute per l'utilizzo temporaneo di beni appartenenti a terzi direttamente riferibili ad un'immobilizzazione realizzata in economia.
5. **Acquisizione di beni mobili, macchine ed attrezzature tecnico-scientifiche:** questo intervento raggruppa le spese sostenute per l'acquisizione e la manutenzione straordinaria di beni mobili a fecondità ripetuta in grado di partecipare ai processi aziendali per più anni. Ad esempio gli automezzi, i mobili d'ufficio, i computers, infrastrutture di rete quali rete wireless, le macchine d'ufficio, ed in generale tutti i beni durevoli in grado di partecipare alla produzione del reddito di più esercizi.
6. **Incarichi professionali esterni:** sono le spese che l'Ente ha sostenuto per incarichi quali le progettazioni, lo studio di massima o di impatto ambientale, la direzione lavori o il collaudo, le consulenze assegnate a professionisti esterni all'organico dell'Ente, direttamente collegabili con spese in conto capitale.
7. **Trasferimenti di capitale:** si tratta dei trasferimenti fatti a favore di altri enti, aziende speciali, imprese, famiglie come ad esempio i contributi, le assegnazioni, le sovvenzioni che, pur in assenza di una controprestazione da parte del percipiente, sono destinati all'esecuzione di opere.
8. **Partecipazioni azionarie:** sono le spese costituenti apporti di capitale attraverso acquisizioni azionarie in società direttamente partecipate dall'Ente ( nel 2013 aumento capitale sociale alla MARSEC per € 300.289,00).
9. **Conferimenti di capitale:** questo intervento riepiloga le spese sostenute per la partecipazione ad Aziende speciali, Istituzioni ecc. attraverso il conferimento, la reintegrazione e l'ampliamento dei relativi fondi di dotazione
10. **Concessioni di crediti e anticipazioni:** si tratta delle somme erogate a favore di aziende speciali e società controllate e collegate per interventi a sostegno degli eventuali squilibri di cassa manifestatisi nel corso dell'anno.

## ANALISI DELLE SPESE IN CONTO CAPITALE

IMPEGNI	2011		2012		2013	
		%		%		%
ACQUISIZIONE DI BENI IMMOBILI	9.959.712,00	46,78	6.226.741,92	68,24	5.974.145,67	74,71
ESPROPRI E SERVITU' ONEROSE	900.448,12	4,23	530.000,00	5,81	80.000,00	1,00
ACQUISTO DI BENI SPECIFICI PER REALIZZAZIONI IN ECONOMIA	0	0	0	0	0	0
UTILIZZO DI BENI DI TERZI PER REALIZZAZIONI IN ECONOMIA	0	0	0	0	0	0
ACQUISIZIONI DI BENI MOBILI, MACCHINE ED ATTREZZATURE TECNICO-SCIENTIFICHE	482.043,51	2,26	1.318.264,49	14,45	274.128,52	3,43
INCARICHI PROFESSIONALI ESTERNI	631.115,42	2,96	919.736,10	10,08	329.887,72	4,13
TRASFERIMENTI DI CAPITALE	8.913.626,20	41,87	130.000,00	1,42	1.038.015,44	12,98
PARTECIPAZIONI AZIONARIE	2.000,00	0,01	0	0	300.289,00	3,75
CONFERIMENTI DI CAPITALE	400.000,00	1,89	0	0	0	0
CONCESSIONI DI CREDITI E ANTICIPAZIONI	0	0	0	0	0	0
<b>TOTALE SPESE TITOLO II</b>	<b>21.288.945,25</b>	<b>100</b>	<b>9.124.742,51</b>	<b>100</b>	<b>7.996.466,35</b>	<b>100</b>



La spesa in conto capitale di ciascuna funzione è stata la seguente:

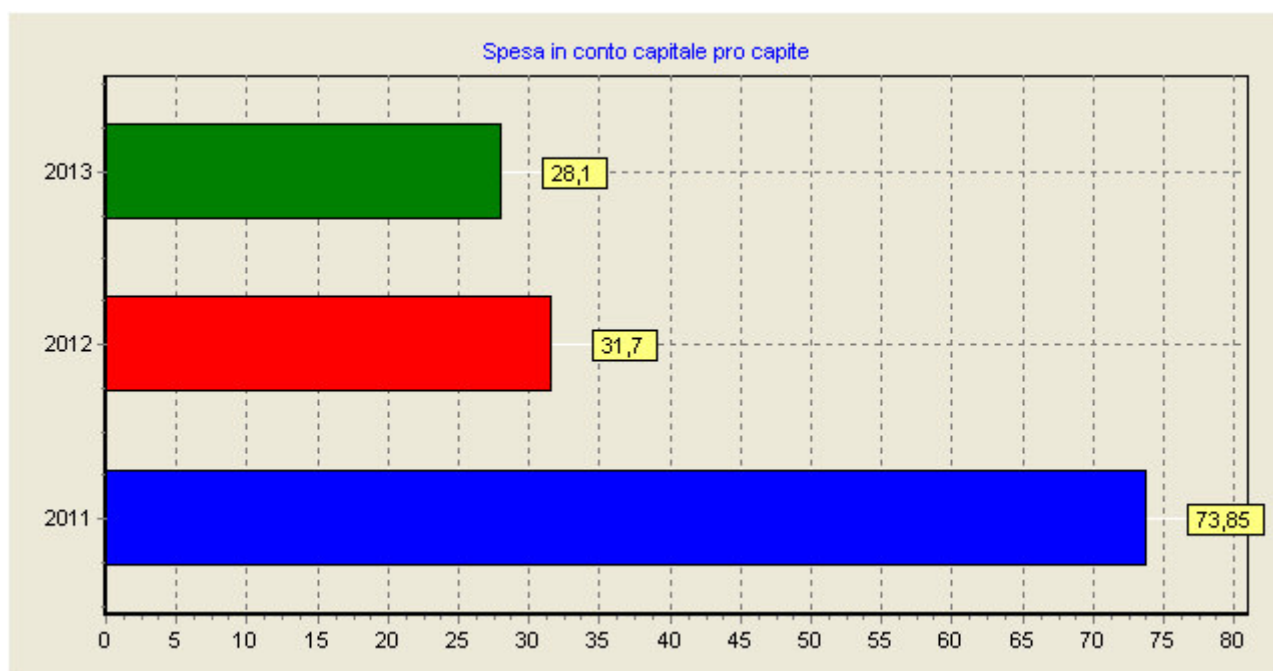
<b>ANALISI DELLA SPESA IN CONTO CAPITALE PER FUNZIONI</b>			
<b>Impegni</b>	<b>2011</b>	<b>2012</b>	<b>2013</b>
<b>FUNZIONI GENERALI DI AMMINISTRAZIONE, DI GESTIONE E DI CONTROLLO</b>	<b>550.989,41</b>	<b>1.148.152,88</b>	<b>287.387,72</b>
<b>FUNZIONI DI ISTRUZIONE PUBBLICA</b>	<b>2.486.493,10</b>	<b>1.580.518,52</b>	<b>498.585,41</b>
<b>FUNZIONI RELATIVE ALLA CULTURA ED AI BENI CULTURALI</b>	<b>290.000,00</b>	<b>130.000,00</b>	<b>200.000,00</b>
<b>FUNZIONI NEL SETTORE TURISTICO, SPORTIVO E RICREATIVO</b>	<b>0</b>	<b>50.000,00</b>	<b>255.000,00</b>
<b>FUNZIONI NEL CAMPO DEI TRASPORTI</b>	<b>164.500,00</b>	<b>50.000,00</b>	<b>0</b>
<b>FUNZIONI RIGUARDANTI LA GESTIONE DEL TERRITORIO</b>	<b>6.390.875,73</b>	<b>3.965.732,60</b>	<b>4.527.708,52</b>
<b>FUNZIONI NEL CAMPO DELLA TUTELA AMBIENTALE</b>	<b>11.384.087,01</b>	<b>2.196.607,66</b>	<b>1.772.769,26</b>
<b>FUNZIONI NEL SETTORE SOCIALE</b>	<b>0</b>	<b>0</b>	<b>0</b>
<b>FUNZIONI NEL CAMPO DELLO SVILUPPO ECONOMICO</b>	<b>22.000,00</b>	<b>3.730,85</b>	<b>455.015,44</b>
	<b>0</b>	<b>0</b>	<b>0</b>
	<b>0</b>	<b>0</b>	<b>0</b>
	<b>0</b>	<b>0</b>	<b>0</b>
<b>TOTALE</b>	<b>21.288.945,25</b>	<b>9.124.742,51</b>	<b>7.996.466,35</b>



La spesa per investimenti pro-capite sostenuta nell'ultimo triennio è stata la seguente:

INCIDENZA DELLA SPESA IN CONTO CAPITALE PRO CAPITE						
	2011		2012		2013	
<b>Spesa in c/capitale</b>	21.288.945,25	73,85	9.124.742,51	31,70	7.996.466,35	28,10
<b>Popolazione</b>	288.283		287.874		284.560	
PROPENSIONE ALL'INVESTIMENTO						
		%		%		%
<b>Spesa in c/capitale</b>	21.288.945,25	37,22	9.124.742,51	19,99	7.996.466,35	19,09
<b>Correnti+c/capitale+ Rimb. Prestiti</b>	57.203.068,06		45.653.992,57		41.879.263,34	

Questo indice misura l'entità della spesa per investimenti sostenuta dall'ente per ciascun abitante, evidenziando l'andamento storico e tendenziale della politica di investimento adottata dall'amministrazione.



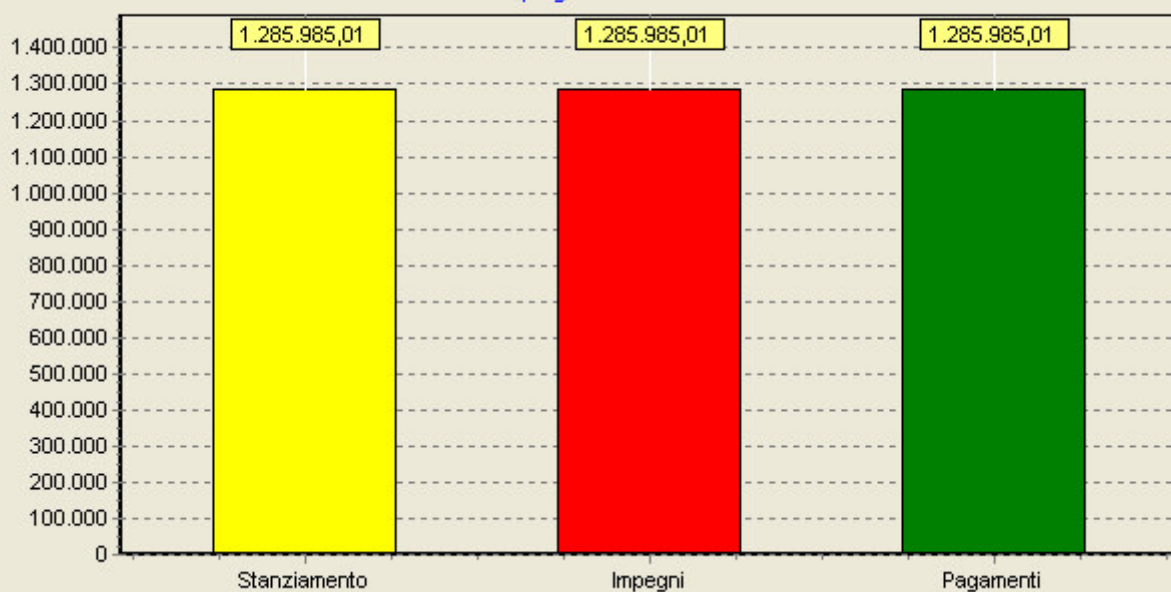
## SPESA PER RIMBORSO DI PRESTITI

Il titolo III della spesa rileva, ripartite in cinque interventi, le quote capitali rimborsate annualmente agli enti finanziatori riferiti a prestiti a breve e a lungo termine.

1. Rimborso di anticipazioni di cassa: si tratta dei rimborsi per anticipazioni di cassa richiesti al tesoriere per fronteggiare eventuali squilibri di cassa manifestatisi nel corso dell'anno.
2. Rimborso di finanziamenti a breve termine: questo intervento evidenzia le somme rimborsate per prestiti a breve termine concessi all'Ente.
3. Rimborso di quota capitale di mutui e prestiti: si tratta delle somme pagate a titolo di rimborso delle quote di capitale relative ai mutui contratti in ammortamento di cui: Cassa depositi e Prestiti per € 1.257.044,94; Istituto per il Credito Sportivo per € 28.940,07.
4. Rimborso di prestiti obbligazionari: sono le somme erogate per il rimborso della quota capitale risultante dai piani di ammortamento dei prestiti obbligazionari.
5. Rimborso di quota capitale di debiti pluriennali: questo intervento, infine, riepiloga le somme rimborsate come quota capitale di prestiti pluriennali.

ANALISI DELLE SPESE PER RIMBORSO DI PRESTITI						
IMPEGNI	2011		2012		2013	
		%		%		%
RIMBORSO PER ANTICIPAZIONI DI CASSA	0	0	0	0	0	0
RIMBORSO DI FINANZIAMENTI A BREVE TERMINE	0	0	0	0	0	0
RIMBORSO DI QUOTA CAPITALE DI MUTUI E PRESTITI	1.075.041,22	100,00	1.767.802,06	100,00	1.285.985,01	100,00
RIMBORSO DI PRESTITI OBBLIGAZIONARI	0	0	0	0	0	0
RIMBORSO DI QUOTA CAPITALE DI DEBITI PLURIENNALI	0	0	0	0	0	0
<b>TOTALE SPESE TITOLO III</b>	<b>1.075.041,22</b>	<b>100</b>	<b>1.767.802,06</b>	<b>100</b>	<b>1.285.985,01</b>	<b>100</b>

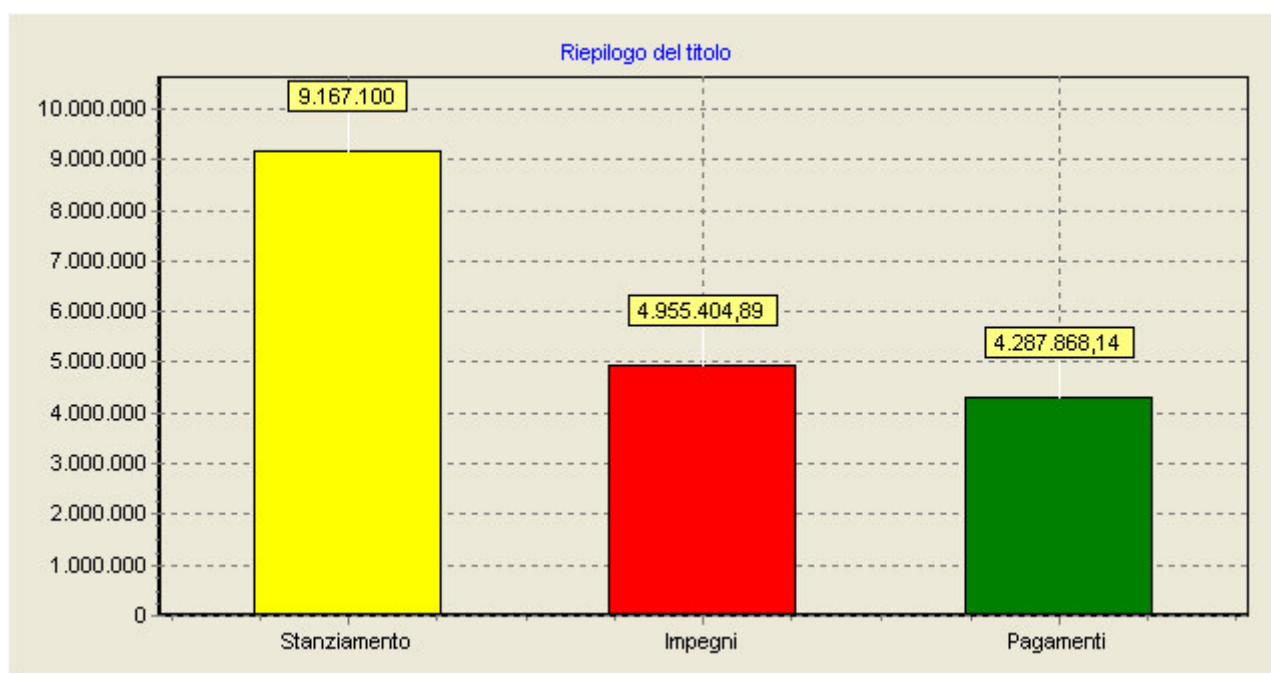
Riepilogo del titolo



## SPESA PER SERVIZI PER CONTO DI TERZI

Questo titolo raggruppa spese di natura compensativa derivanti da operazioni e/o servizi erogati per conto di terzi.

ANALISI DELLE SPESE PER SERVIZI PER CONTO DI TERZI						
Impegni	2011		2012		2013	
		%		%		%
RITENUTE PREVIDENZIALI E ASSISTENZIALI AL PERSONALE	1.128.334,24	21,24	962.257,09	16,95	1.006.791,52	20,32
RITENUTE ERARIALI	2.511.080,08	47,27	2.248.421,01	39,61	2.259.672,00	45,60
ALTRE RITENUTE AL PERSONALE PER CONTO DI TERZI	461.225,63	8,68	469.716,59	8,28	624.284,02	12,60
RESTITUZIONE DI DEPOSITI CAUZIONALI	24.500,68	0,46	10.657,63	0,19	11.700,00	0,24
SPESE PER SERVIZI PER CONTO DI TERZI	907.253,71	17,08	1.729.975,26	30,48	835.264,52	16,86
ANTICIPAZIONE DI FONDI PER IL SERVIZIO ECONOMATO	188.062,19	3,54	166.686,47	2,94	157.645,89	3,18
RESTITUZIONE DI DEPOSITI PER SPESE CONTRATTUALI	91.296,91	1,73	88.029,00	1,55	60.046,94	1,20
<b>TOTALE SPESE TITOLO IV</b>	<b>5.311.753,44</b>	<b>100</b>	<b>5.675.743,05</b>	<b>100</b>	<b>4.955.404,89</b>	<b>100</b>

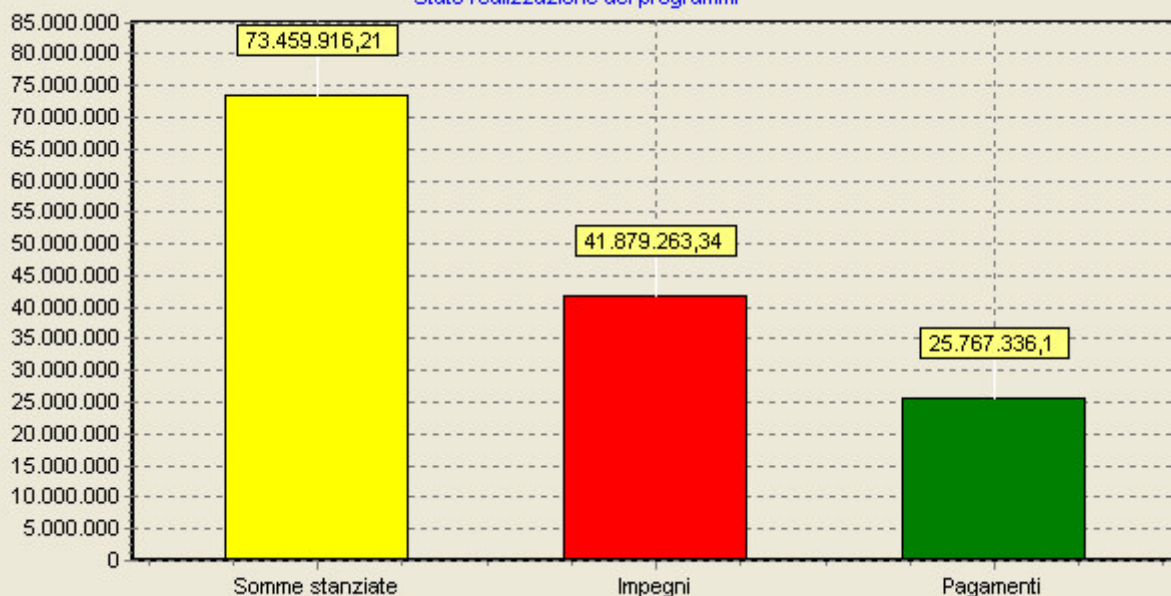


## ANALISI DEI PROGRAMMI

Il bilancio dell'Ente, come prevede l'art. 171 del D. Lgs. 267/2000, è redatto anche per programmi . Ciascun programma espone le spese di funzionamento (spese correnti), le spese di investimento (spese in conto capitale) e le spese per la restituzione del capitale mutuato (spese per rimborso di prestiti). La tabella che segue riporta l'elenco sintetico dei programmi di spesa previsti:

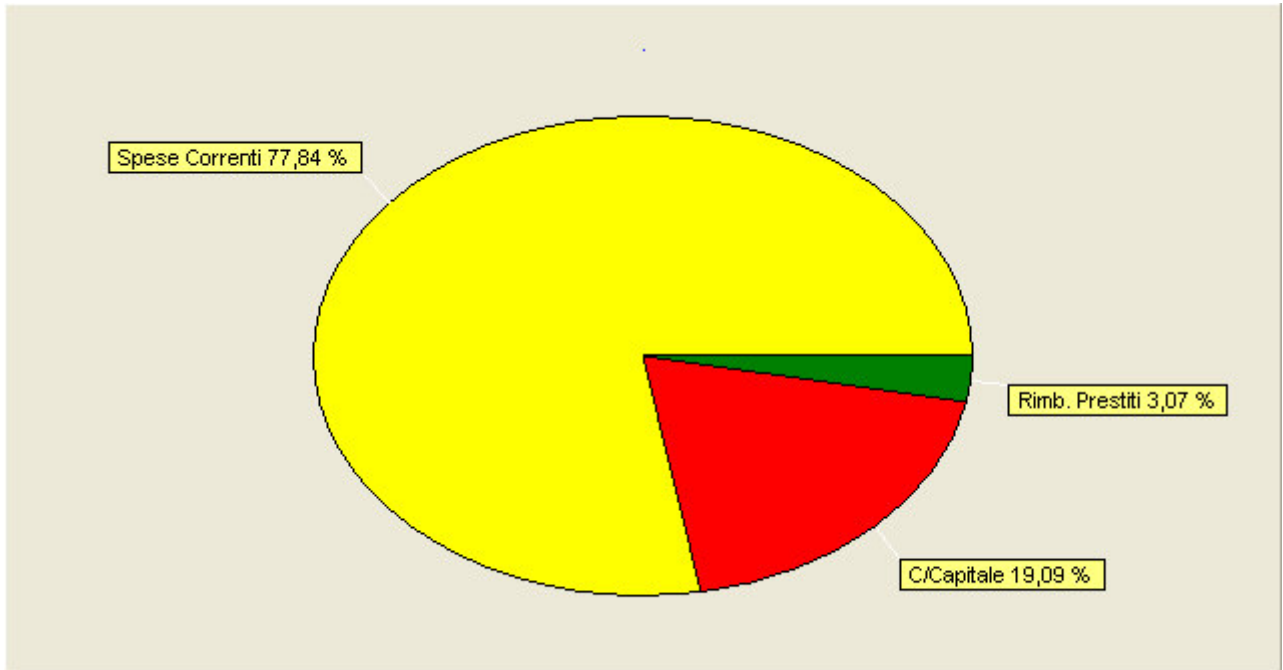
ANALISI DEI PROGRAMMI: STATO DI REALIZZAZIONE					
Descrizione programma	Somme Stanziate	Impegni		Pagamenti	
			%		%
<b>AFFARI LEGALI E ORGANIZZAZIONE DEL PERSONALE E POLITICHE DEL LAVORO</b>	12.403.055,16	11.594.675,39	93,48	10.116.872,23	87,25
<b>EDILIZIA - PATRIMONIO-ENERGIA E PROTEZIONE CIVILE</b>	10.046.639,95	8.062.555,21	80,25	5.105.220,33	63,32
<b>SISTEMA FORMATIVO, ALTA FORMAZIONE E POLITICHE SOCIALI</b>	596.212,00	543.231,03	91,11	94.302,27	17,36
<b>ATTIVITA' CULTURALI,ARTISTICHE, TURISMO E SPORT</b>	965.440,00	886.722,05	91,85	567.122,39	63,96
<b>GESTIONE ECONOMICA - FINANZIARIA</b>	3.813.328,27	3.264.059,07	85,60	3.109.716,57	95,27
<b>INFRASTRUTTURE - VIABILITA' E TRASPORTI</b>	12.703.758,53	12.322.359,71	97,00	5.692.406,53	46,20
<b>PIANIFICAZIONE TERRITORIALE-ATTIVITA' PRODUTTIVE E POL.AGRICOLO-FORESTALI</b>	9.255.546,09	2.946.319,27	31,83	804.061,78	27,29
<b>RISORSE IDRICHE - AMBIENTE E RIFIUTI</b>	22.911.009,10	1.544.560,88	6,74	23.846,00	1,54
<b>RELAZIONI ISTITUZIONALI -PRESIDENZA - AFFARI GENERALI E SISTEMI INFORMATIVI</b>	757.302,11	708.610,26	93,57	253.163,40	35,73
<b>POLITICHE DELLA SICUREZZA E DEL CONTROLLO DEL TERRITORIO</b>	7.625,00	6.170,47	80,92	624,60	10,12
<b>TOTALE</b>	<b>73.459.916,21</b>	<b>41.879.263,34</b>	<b>57,01</b>	<b>25.767.336,10</b>	<b>61,53</b>

Stato realizzazione dei programmi



**ANALISI DELLA SPESA DEI PROGRAMMI:**

<b>ANALISI DELLE SPESE DEI PROGRAMMI</b>				
Descrizione programma	Titolo I Spese Correnti	Titolo II Spese c/capitale	Titolo III Rimborso prestiti	Totale
AFFARI LEGALI E ORGANIZZAZIONE DEL PERSONALE E POLITICHE DEL LAVORO	11.594.675,39	0	0	11.594.675,39
EDILIZIA - PATRIMONIO-ENERGIA E PROTEZIONE CIVILE	6.491.180,80	1.571.374,41	0	8.062.555,21
SISTEMA FORMATIVO, ALTA FORMAZIONE E POLITICHE SOCIALI	543.231,03	0	0	543.231,03
ATTIVITA' CULTURALI,ARTISTICHE, TURISMO E SPORT	876.722,05	10.000,00	0	886.722,05
GESTIONE ECONOMICA - FINANZIARIA	1.978.074,06	0	1.285.985,01	3.264.059,07
INFRASTRUTTURE - VIABILITA' E TRASPORTI	7.501.906,83	4.820.452,88	0	12.322.359,71
PIANIFICAZIONE TERRITORIALE-ATTIVITA' PR ODUTTIVE E POL.AGRICOLO-FORESTALI	2.265.655,21	680.664,06	0	2.946.319,27
RISORSE IDRICHE - AMBIENTE E RIFIUTI	650.585,88	893.975,00	0	1.544.560,88
RELAZIONI ISTITUZIONALI -PRESIDENZA - AFFARI GENERALI E SISTEMI INFORMATIVI	688.610,26	20.000,00	0	708.610,26
POLITICHE DELLA SICUREZZA E DEL CONTROLLO DEL TERRITORIO	6.170,47	0	0	6.170,47
<b>TOTALE</b>	<b>32.596.811,98</b>	<b>7.996.466,35</b>	<b>1.285.985,01</b>	<b>41.879.263,34</b>



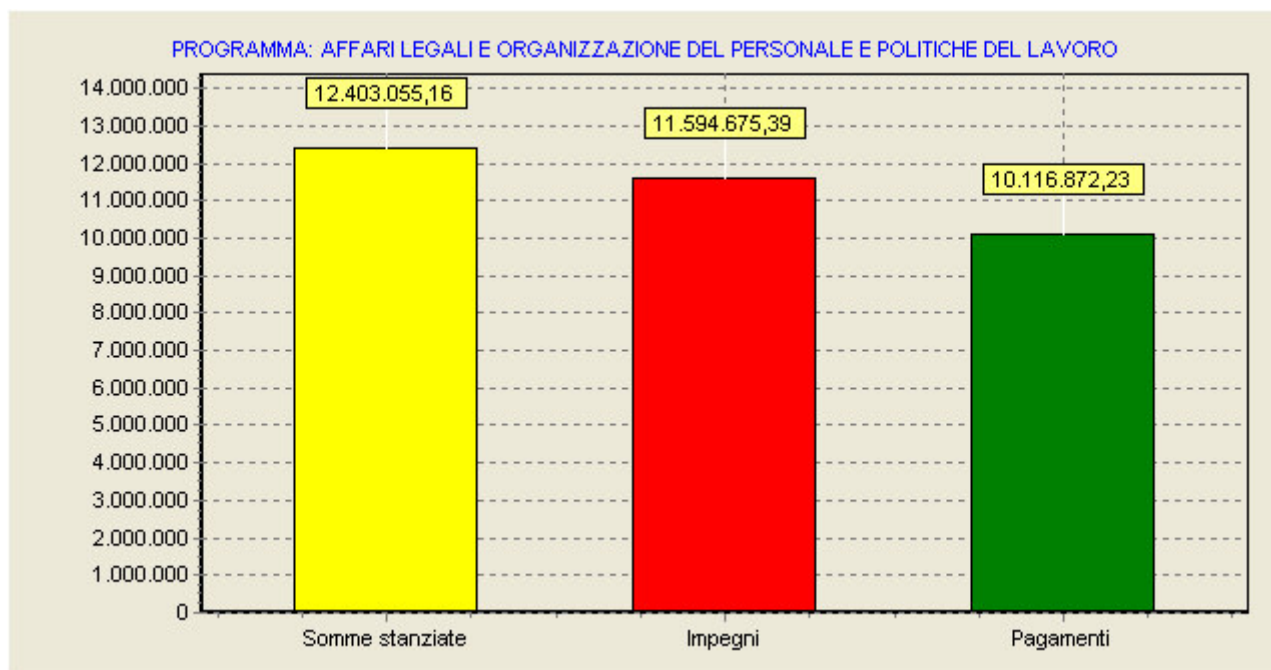


## COMPOSIZIONE DEL SINGOLO PROGRAMMA:

<b>SOMME IMPEGNATE PER IL PROGRAMMA: AFFARI LEGALI E ORGANIZZAZIONE DEL PERSONALE E POLITICHE DEL LAVORO</b>				
Servizio	Titolo I Spese Correnti	Titolo II Spese c/capitale	Titolo III Rimborso prestiti	Totale
<b>ORGANI ISTITUZIONALI, PARTECIPAZIONE E DECENTRAMENTO</b>	<b>1.510.003,12</b>	<b>0</b>	<b>0</b>	<b>1.510.003,12</b>
<b>SEGRETERIA GENERALE, PERSONALE E ORGANIZZAZIONE</b>	<b>868.198,58</b>	<b>0</b>	<b>0</b>	<b>868.198,58</b>
<b>GESTIONE ECONOMICA, FINANZIARIA, PROGRAMMAZIONE, PROVVEDITO- RATO E CONTROLLO DI GESTIONE</b>	<b>816.287,22</b>	<b>0</b>	<b>0</b>	<b>816.287,22</b>
<b>GESTIONE DELLE ENTRATE TRIBUTARIE E SERVIZI FISCALI</b>	<b>110.849,00</b>	<b>0</b>	<b>0</b>	<b>110.849,00</b>
<b>GESTIONE DI BENI DEMANIALI E PATRIMONIALI</b>	<b>513.666,98</b>	<b>0</b>	<b>0</b>	<b>513.666,98</b>
<b>UFFICIO TECNICO</b>	<b>402.933,74</b>	<b>0</b>	<b>0</b>	<b>402.933,74</b>
<b>ALTRI SERVIZI GENERALI</b>	<b>2.507.070,75</b>	<b>0</b>	<b>0</b>	<b>2.507.070,75</b>
<b>FORMAZIONE PROFESSIONALE ED ALTRI INTERVENTI INERENTI PER L'ISTRUZIONE</b>	<b>0</b>	<b>0</b>	<b>0</b>	<b>0</b>
<b>BIBLIOTECHE, MUSEI, PINACOTECHE</b>	<b>521.976,37</b>	<b>0</b>	<b>0</b>	<b>521.976,37</b>
<b>SPORT E TEMPO LIBERO</b>	<b>223.186,00</b>	<b>0</b>	<b>0</b>	<b>223.186,00</b>
<b>TRASPORTI PUBBLICI</b>	<b>410.022,47</b>	<b>0</b>	<b>0</b>	<b>410.022,47</b>
<b>VIABILITA'</b>	<b>484.599,00</b>	<b>0</b>	<b>0</b>	<b>484.599,00</b>
<b>URBANISTICA E PROGRAMMAZIONE TERRITORIALE</b>	<b>238.122,24</b>	<b>0</b>	<b>0</b>	<b>238.122,24</b>
<b>RILEVAMENTO, DISCIPLINA E CONTROLLO DEGLI SCARICHI DELLE ACQUE E DELLE EMISSIONI ATMOSFERICHE E SONORE</b>	<b>430.822,00</b>	<b>0</b>	<b>0</b>	<b>430.822,00</b>
<b>PARCHI NATURALI, PROTEZIONE NATURALISTICA E FORESTAZIONE</b>	<b>161.527,88</b>	<b>0</b>	<b>0</b>	<b>161.527,88</b>

**SOMME IMPEGNATE PER IL PROGRAMMA:  
AFFARI LEGALI E ORGANIZZAZIONE DEL  
PERSONALE E POLITICHE DEL LAVORO**

Servizio	Titolo I Spese Correnti	Titolo II Spese c/capitale	Titolo III Rimborso prestiti	Totale
SANITA'	0	0	0	0
ASSISTENZA INFANZIA, HANDICAPPATI E ALTRI SERVIZI SOCIALI	248.222,27	0	0	248.222,27
AGRICOLTURA	474.125,77	0	0	474.125,77
MERCATO DEL LAVORO	1.673.062,00	0	0	1.673.062,00
<b>TOTALE</b>	<b>11.594.675,39</b>	<b>0</b>	<b>0</b>	<b>11.594.675,39</b>

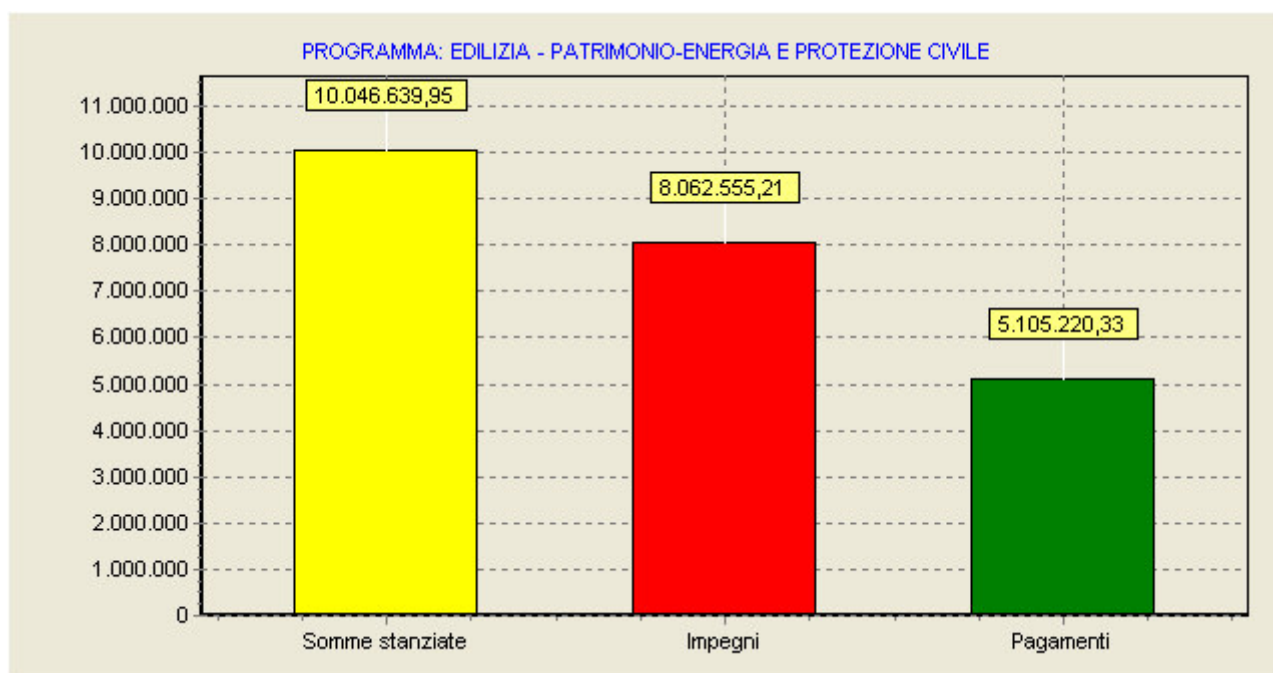


**SOMME IMPEGNATE PER IL PROGRAMMA:  
EDILIZIA - PATRIMONIO-ENERGIA E  
PROTEZIONE CIVILE**

Servizio	Titolo I Spese Correnti	Titolo II Spese c/capitale	Titolo III Rimborso prestiti	Totale
ORGANI ISTITUZIONALI, PARTECIPAZIONE E DECENTRAMENTO	61.095,00	0	0	61.095,00
GESTIONE DI BENI DEMANIALI E PATRIMONIALI	1.799.784,79	237.500,00	0	2.037.284,79
UFFICIO TECNICO	27.237,60	0	0	27.237,60
SERVIZI DI ASSISTENZA TECNICO-AMMINISTRATIVA AGLI ENTI LOCALI DELLA PROVINCIA	92.243,08	0	0	92.243,08
ALTRI SERVIZI GENERALI	501.311,41	0	0	501.311,41
ISTITUTI DI ISTRUZIONE SECONDARIA	2.446.491,18	498.585,41	0	2.945.076,59
FORMAZIONE PROFESSIONALE ED ALTRI INTERVENTI INERENTI PER L'ISTRUZIONE	31.000,00	0	0	31.000,00
BIBLIOTECHE, MUSEI, PINACOTECHE	52.500,00	170.000,00	0	222.500,00
SPORT E TEMPO LIBERO	20.600,00	255.000,00	0	275.600,00
TRASPORTI PUBBLICI	10.000,00	0	0	10.000,00
VIABILITA'	1.021.787,44	80.000,00	0	1.101.787,44
SERVIZI DI TUTELA E VALORIZZAZIONE AMBIENTALE	36.500,00	300.289,00	0	336.789,00
TUTELA E VALORIZZAZIONE RISORSE IDRICHE E ENERGETICHE	279.500,00	30.000,00	0	309.500,00
SERVIZI DI PROTEZIONE CIVILE	0	0	0	0
AGRICOLTURA	5.000,00	0	0	5.000,00

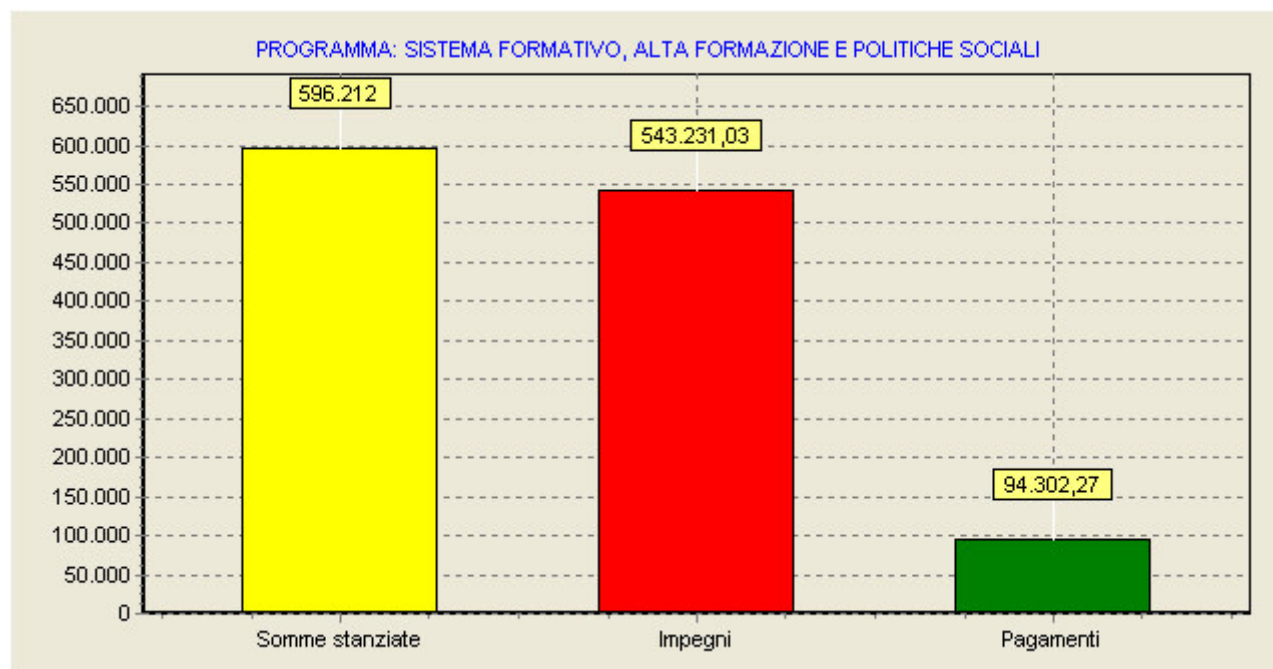
**SOMME IMPEGNATE PER IL PROGRAMMA:  
EDILIZIA - PATRIMONIO-ENERGIA E  
PROTEZIONE CIVILE**

Servizio	Titolo I Spese Correnti	Titolo II Spese c/capitale	Titolo III Rimborso prestiti	Totale
MERCATO DEL LAVORO	106.130,30	0	0	106.130,30
VALORIZZAZIONI DI BENI DI INTERESSE STORICO, ARTISTICO ED ALTRE ATTIVITA' CULTURALI	0	0	0	0
ASSISTENZA INFANZIA, HANDICAPPATI E ALTRI SERVIZI SOCIALI	0	0	0	0
<b>TOTALE</b>	<b>6.491.180,80</b>	<b>1.571.374,41</b>	<b>0</b>	<b>8.062.555,21</b>



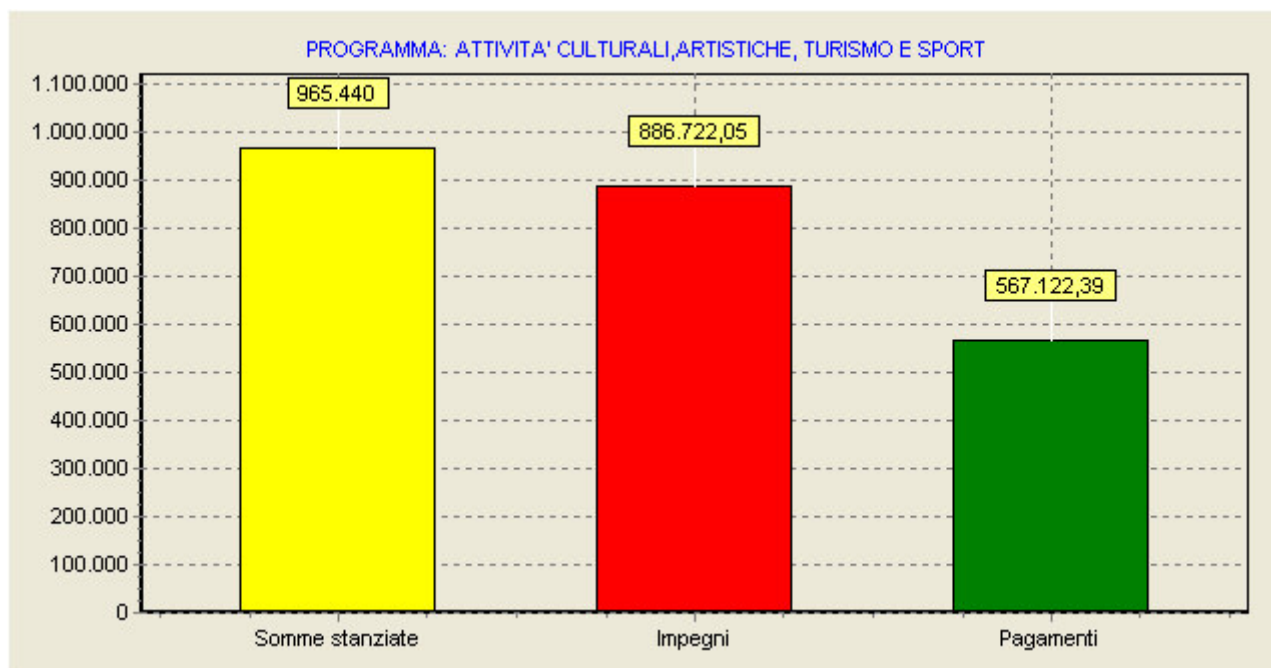
**SOMME IMPEGNATE PER IL PROGRAMMA:  
SISTEMA FORMATIVO, ALTA FORMAZIONE E  
POLITICHE SOCIALI**

Servizio	Titolo I Spese Correnti	Titolo II Spese c/capitale	Titolo III Rimborso prestiti	Totale
<b>ORGANI ISTITUZIONALI, PARTECIPAZIONE E DECENTRAMENTO</b>	<b>0</b>	<b>0</b>	<b>0</b>	<b>0</b>
<b>FORMAZIONE PROFESSIONALE ED ALTRI INTERVENTI INERENTI PER L'ISTRUZIONE</b>	<b>141.758,89</b>	<b>0</b>	<b>0</b>	<b>141.758,89</b>
<b>VALORIZZAZIONI DI BENI DI INTERESSE STORICO, ARTISTICO ED ALTRE ATTIVITA' CULTURALI</b>	<b>0</b>	<b>0</b>	<b>0</b>	<b>0</b>
<b>ASSISTENZA INFANZIA, HANDICAPPATI E ALTRI SERVIZI SOCIALI</b>	<b>334.472,14</b>	<b>0</b>	<b>0</b>	<b>334.472,14</b>
<b>MERCATO DEL LAVORO</b>	<b>67.000,00</b>	<b>0</b>	<b>0</b>	<b>67.000,00</b>
<b>TOTALE</b>	<b>543.231,03</b>	<b>0</b>	<b>0</b>	<b>543.231,03</b>



**SOMME IMPEGNATE PER IL PROGRAMMA:  
ATTIVITA' CULTURALI,ARTISTICHE, TURISMO  
E SPORT**

Servizio	Titolo I Spese Correnti	Titolo II Spese c/capitale	Titolo III Rimborso prestiti	Totale
<b>ORGANI ISTITUZIONALI, PARTECIPAZIONE E DECENTRAMENTO</b>	<b>0</b>	<b>0</b>	<b>0</b>	<b>0</b>
<b>BIBLIOTECHE, MUSEI, PINACOTECHE</b>	<b>271.047,05</b>	<b>10.000,00</b>	<b>0</b>	<b>281.047,05</b>
<b>VALORIZZAZIONI DI BENI DI INTERESSE STORICO, ARTISTICO ED ALTRE ATTIVITA' CULTURALI</b>	<b>578.425,00</b>	<b>0</b>	<b>0</b>	<b>578.425,00</b>
<b>SPORT E TEMPO LIBERO</b>	<b>27.250,00</b>	<b>0</b>	<b>0</b>	<b>27.250,00</b>
<b>TURISMO</b>	<b>0</b>	<b>0</b>	<b>0</b>	<b>0</b>
<b>TOTALE</b>	<b>876.722,05</b>	<b>10.000,00</b>	<b>0</b>	<b>886.722,05</b>

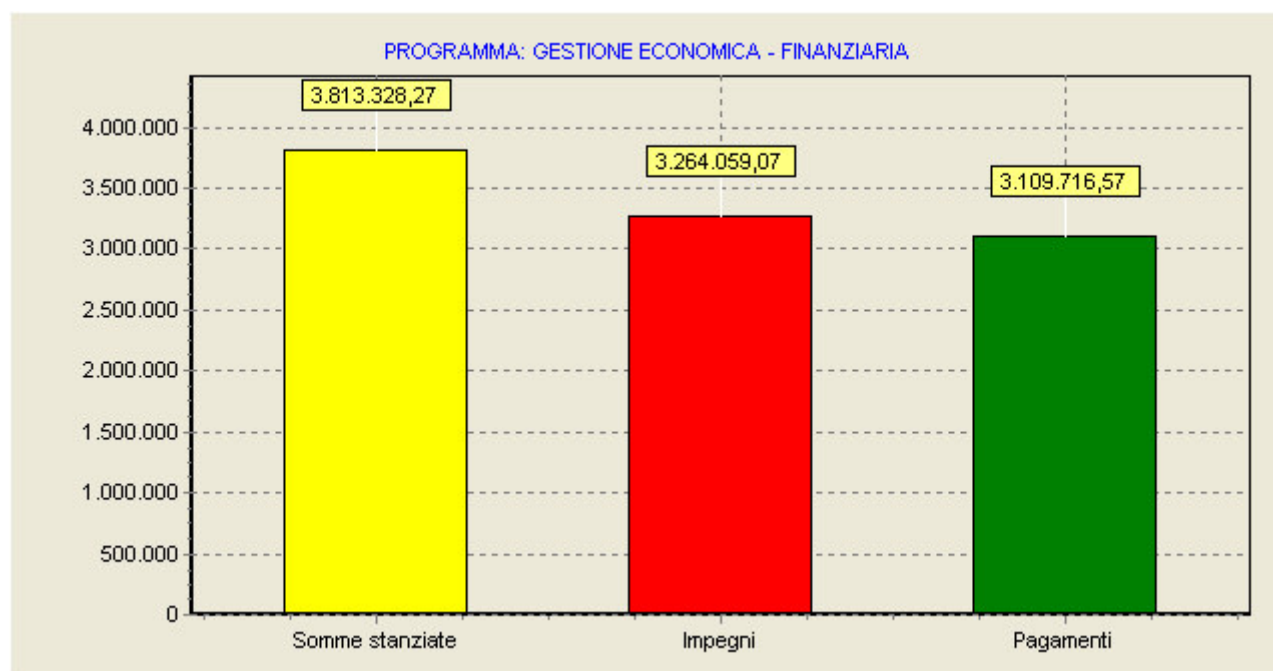


**SOMME IMPEGNATE PER IL PROGRAMMA:  
GESTIONE ECONOMICA - FINANZIARIA**

Servizio	Titolo I Spese Correnti	Titolo II Spese c/capitale	Titolo III Rimborso prestiti	Totale
<b>ORGANI ISTITUZIONALI, PARTECIPAZIONE E DECENTRAMENTO</b>	<b>0</b>	<b>0</b>	<b>0</b>	<b>0</b>
<b>SEGRETERIA GENERALE, PERSONALE E ORGANIZZAZIONE</b>	<b>3.314,82</b>	<b>0</b>	<b>0</b>	<b>3.314,82</b>
<b>GESTIONE ECONOMICA, FINANZIARIA, PROGRAMMAZIONE, PROVVEDITO- RATO E CONTROLLO DI GESTIONE</b>	<b>28.445,29</b>	<b>0</b>	<b>1.285.985,01</b>	<b>1.314.430,30</b>
<b>GESTIONE DELLE ENTRATE TRIBUTARIE E SERVIZI FISCALI</b>	<b>143.253,41</b>	<b>0</b>	<b>0</b>	<b>143.253,41</b>
<b>GESTIONE DI BENI DEMANIALI E PATRIMONIALI</b>	<b>0</b>	<b>0</b>	<b>0</b>	<b>0</b>
<b>UFFICIO TECNICO</b>	<b>391,81</b>	<b>0</b>	<b>0</b>	<b>391,81</b>
<b>SERVIZIO STATISTICO</b>	<b>8.470,00</b>	<b>0</b>	<b>0</b>	<b>8.470,00</b>
<b>SERVIZI DI ASSISTENZA TECNICO-AMMINISTRATIVA AGLI ENTI LOCA- LI DELLA PROVINCIA</b>	<b>396,25</b>	<b>0</b>	<b>0</b>	<b>396,25</b>
<b>ALTRI SERVIZI GENERALI</b>	<b>3.981,04</b>	<b>0</b>	<b>0</b>	<b>3.981,04</b>
<b>ISTITUTI DI ISTRUZIONE SECONDARIA</b>	<b>931.856,15</b>	<b>0</b>	<b>0</b>	<b>931.856,15</b>
<b>FORMAZIONE PROFESSIONALE ED ALTRI INTERVENTI INERENTI PER L'ISTRUZIONE</b>	<b>0</b>	<b>0</b>	<b>0</b>	<b>0</b>
<b>BIBLIOTECHE, MUSEI, PINACOTECHE</b>	<b>1.948,27</b>	<b>0</b>	<b>0</b>	<b>1.948,27</b>
<b>VALORIZZAZIONI DI BENI DI INTERESSE STORICO, ARTISTICO ED ALTRE ATTIVITA' CULTURALI</b>	<b>222,21</b>	<b>0</b>	<b>0</b>	<b>222,21</b>
<b>TURISMO</b>	<b>0</b>	<b>0</b>	<b>0</b>	<b>0</b>
<b>TRASPORTI PUBBLICI</b>	<b>53.147,77</b>	<b>0</b>	<b>0</b>	<b>53.147,77</b>

**SOMME IMPEGNATE PER IL PROGRAMMA:  
GESTIONE ECONOMICA - FINANZIARIA**

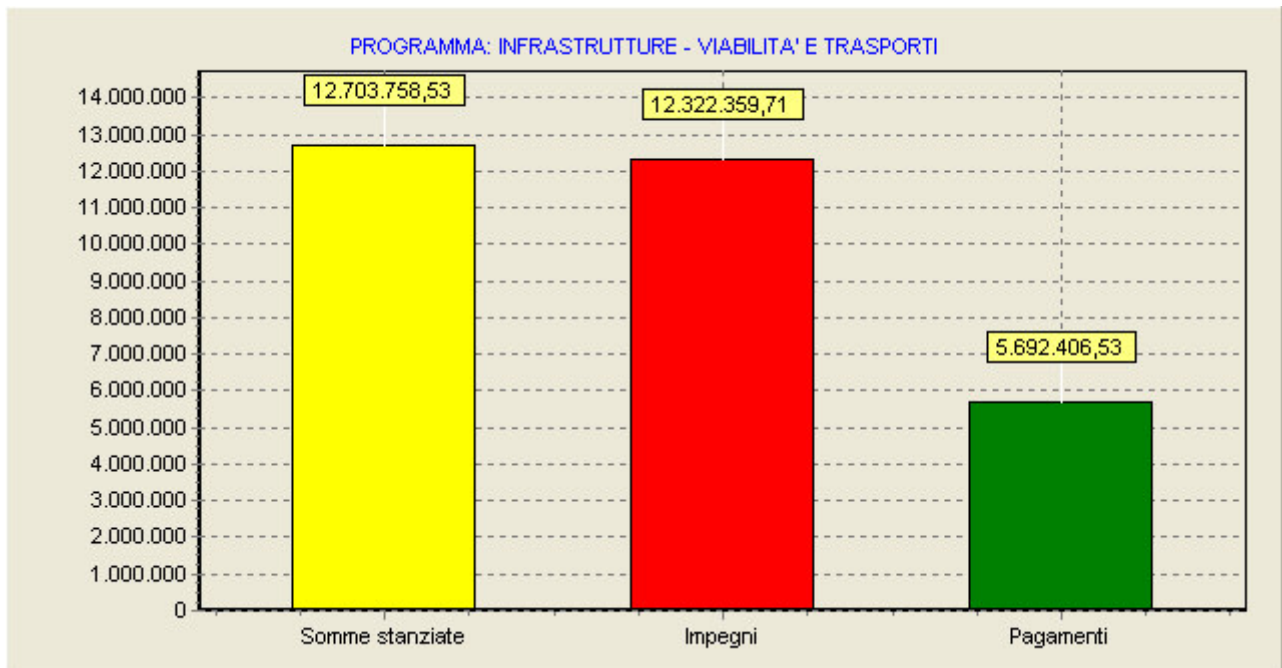
Servizio	Titolo I Spese Correnti	Titolo II Spese c/capitale	Titolo III Rimborso prestiti	Totale
<b>VIABILITA'</b>	<b>801.823,00</b>	<b>0</b>	<b>0</b>	<b>801.823,00</b>
<b>URBANISTICA E PROGRAMMAZIONE TERRITORIALE</b>	<b>19,19</b>	<b>0</b>	<b>0</b>	<b>19,19</b>
<b>CACCIA E PESCA NELLE ACQUE INTERNE</b>	<b>170,75</b>	<b>0</b>	<b>0</b>	<b>170,75</b>
<b>ASSISTENZA INFANZIA, HANDICAPPATI E ALTRI SERVIZI SOCIALI</b>	<b>169,10</b>	<b>0</b>	<b>0</b>	<b>169,10</b>
<b>MERCATO DEL LAVORO</b>	<b>465,00</b>	<b>0</b>	<b>0</b>	<b>465,00</b>
<b>TOTALE</b>	<b>1.978.074,06</b>	<b>0</b>	<b>1.285.985,01</b>	<b>3.264.059,07</b>





**SOMME IMPEGNATE PER IL PROGRAMMA:  
INFRASTRUTTURE - VIABILITA' E TRASPORTI**

Servizio	Titolo I Spese Correnti	Titolo II Spese c/capitale	Titolo III Rimborso prestiti	Totale
UFFICIO TECNICO	0	49.887,72	0	49.887,72
TRASPORTI PUBBLICI	6.503.285,00	0	0	6.503.285,00
VIABILITA'	945.555,39	4.447.708,52	0	5.393.263,91
TUTELA E VALORIZZAZIONE RISORSE IDRICHE E ENERGETICHE	53.066,44	322.856,64	0	375.923,08
DIFESA DEL SUOLO	0	0	0	0
<b>TOTALE</b>	<b>7.501.906,83</b>	<b>4.820.452,88</b>	<b>0</b>	<b>12.322.359,71</b>



**SOMME IMPEGNATE PER IL PROGRAMMA:  
PIANIFICAZIONE TERRITORIALE-ATTIVITA' PR  
ODUTTIVE E POL.AGRICOLO-FORESTALI**

Servizio	Titolo I Spese Correnti	Titolo II Spese c/capitale	Titolo III Rimborso prestiti	Totale
<b>GESTIONE DI BENI DEMANIALI E PATRIMONIALI</b>	<b>161.102,69</b>	<b>0</b>	<b>0</b>	<b>161.102,69</b>
<b>ALTRI SERVIZI GENERALI</b>	<b>0</b>	<b>0</b>	<b>0</b>	<b>0</b>
<b>URBANISTICA E PROGRAMMAZIONE TERRITORIALE</b>	<b>120.000,00</b>	<b>0</b>	<b>0</b>	<b>120.000,00</b>
<b>ORGANIZZAZIONE DELLO SMALTIMENTO DEI RIFIUTI A LIVELLO PRO- VINCIALE</b>	<b>0</b>	<b>0</b>	<b>0</b>	<b>0</b>
<b>CACCIA E PESCA NELLE ACQUE INTERNE</b>	<b>270.931,27</b>	<b>225.648,62</b>	<b>0</b>	<b>496.579,89</b>
<b>PARCHI NATURALI, PROTEZIONE NATURALISTICA E FORESTAZIONE</b>	<b>1.433.900,50</b>	<b>0</b>	<b>0</b>	<b>1.433.900,50</b>
<b>SANITA'</b>	<b>85.000,00</b>	<b>0</b>	<b>0</b>	<b>85.000,00</b>
<b>AGRICOLTURA</b>	<b>35.470,75</b>	<b>455.015,44</b>	<b>0</b>	<b>490.486,19</b>
<b>INDUSTRIA, COMMERCIO ED ARTIGIANATO</b>	<b>159.250,00</b>	<b>0</b>	<b>0</b>	<b>159.250,00</b>
<b>SERVIZI DI TUTELA E VALORIZZAZIONE AMBIENTALE</b>	<b>0</b>	<b>0</b>	<b>0</b>	<b>0</b>
<b>TOTALE</b>	<b>2.265.655,21</b>	<b>680.664,06</b>	<b>0</b>	<b>2.946.319,27</b>

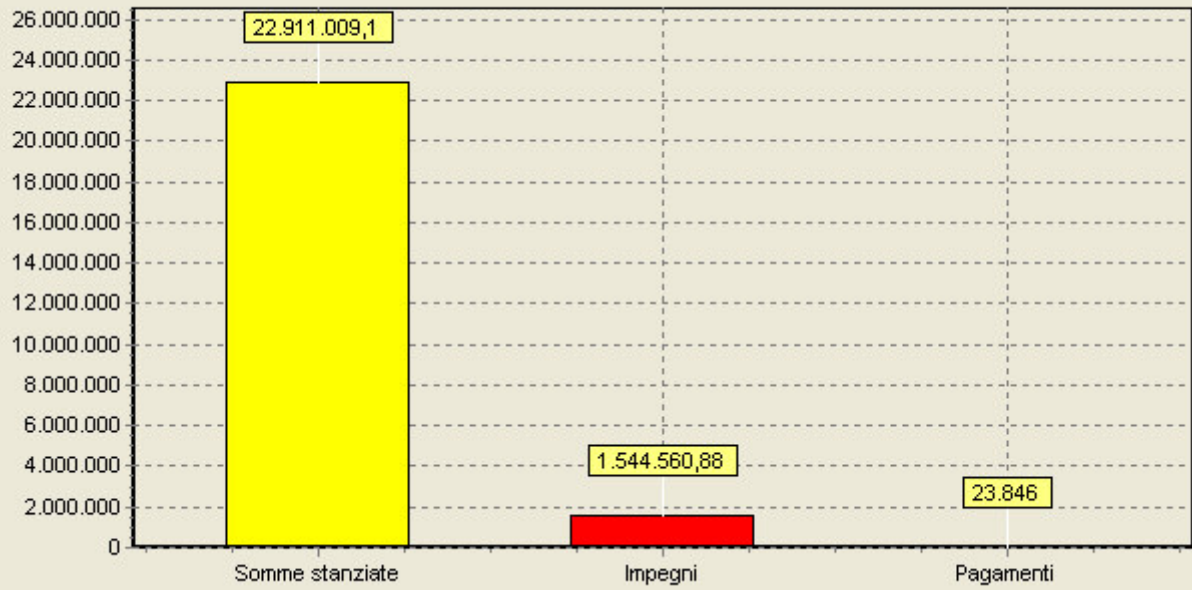
PROGRAMMA: PIANIFICAZIONE TERRITORIALE-ATTIVITA' PR ODUTTIVE E POL.AGRICOLO-FORESTALI



**SOMME IMPEGNATE PER IL PROGRAMMA:  
RISORSE IDRICHE - AMBIENTE E RIFIUTI**

Servizio	Titolo I Spese Correnti	Titolo II Spese c/capitale	Titolo III Rimborso prestiti	Totale
TRASPORTI PUBBLICI	0	0	0	0
URBANISTICA E PROGRAMMAZIONE TERRITORIALE	0	0	0	0
SERVIZI DI TUTELA E VALORIZZAZIONE AMBIENTALE	485.401,87	333.975,00	0	819.376,87
ORGANIZZAZIONE DELLO SMALTIMENTO DEI RIFIUTI A LIVELLO PRO- VINCIALE	34.670,18	560.000,00	0	594.670,18
RILEVAMENTO, DISCIPLINA E CONTROLLO DEGLI SCARICHI DELLE ACQUE E DELLE EMISSIONI ATMOSFERICHE E SONORE	0	0	0	0
TUTELA E VALORIZZAZIONE RISORSE IDRICHE E ENERGETICHE	50.513,83	0	0	50.513,83
SERVIZI DI PROTEZIONE CIVILE	80.000,00	0	0	80.000,00
GESTIONE DI BENI DEMANIALI E PATRIMONIALI	0	0	0	0
DIFESA DEL SUOLO	0	0	0	0
PARCHI NATURALI, PROTEZIONE NATURALISTICA E FORESTAZIONE	0	0	0	0
<b>TOTALE</b>	<b>650.585,88</b>	<b>893.975,00</b>	<b>0</b>	<b>1.544.560,88</b>

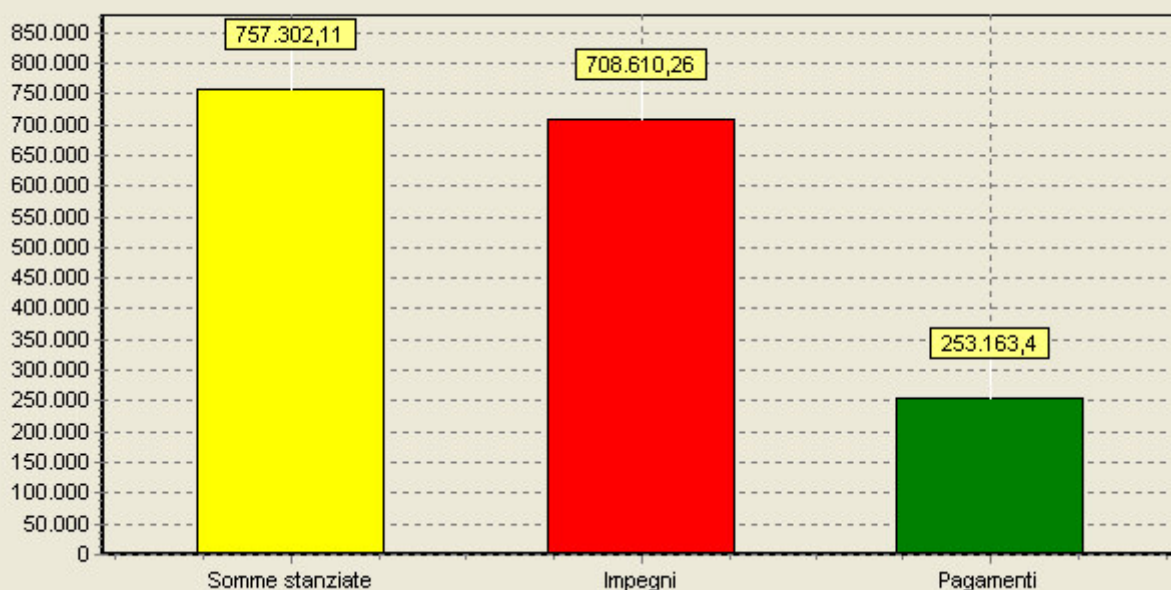
PROGRAMMA: RISORSE IDRICHE - AMBIENTE E RIFIUTI



**SOMME IMPEGNATE PER IL PROGRAMMA:  
RELAZIONI ISTITUZIONALI -PRESIDENZA -  
AFFARI GENERALI E SISTEMI INFORMATIVI**

Servizio	Titolo I Spese Correnti	Titolo II Spese c/capitale	Titolo III Rimborso prestiti	Totale
<b>ORGANI ISTITUZIONALI, PARTECIPAZIONE E DECENTRAMENTO</b>	<b>446.460,36</b>	<b>0</b>	<b>0</b>	<b>446.460,36</b>
<b>SEGRETERIA GENERALE, PERSONALE E ORGANIZZAZIONE</b>	<b>2.069,90</b>	<b>0</b>	<b>0</b>	<b>2.069,90</b>
<b>SERVIZI DI ASSISTENZA TECNICO-AMMINISTRATIVA AGLI ENTI LOCALI DELLA PROVINCIA</b>	<b>0</b>	<b>0</b>	<b>0</b>	<b>0</b>
<b>ALTRI SERVIZI GENERALI</b>	<b>23.130,00</b>	<b>0</b>	<b>0</b>	<b>23.130,00</b>
<b>VALORIZZAZIONI DI BENI DI INTERESSE STORICO, ARTISTICO ED ALTRE ATTIVITA' CULTURALI</b>	<b>216.950,00</b>	<b>0</b>	<b>0</b>	<b>216.950,00</b>
<b>TUTELA E VALORIZZAZIONE RISORSE IDRICHE E ENERGETICHE</b>	<b>0</b>	<b>0</b>	<b>0</b>	<b>0</b>
<b>GESTIONE ECONOMICA, FINANZIARIA, PROGRAMMAZIONE, PROVVEDITORIO E CONTROLLO DI GESTIONE</b>	<b>0</b>	<b>0</b>	<b>0</b>	<b>0</b>
<b>BIBLIOTECHE, MUSEI, PINACOTECHES</b>	<b>0</b>	<b>20.000,00</b>	<b>0</b>	<b>20.000,00</b>
<b>TOTALE</b>	<b>688.610,26</b>	<b>20.000,00</b>	<b>0</b>	<b>708.610,26</b>

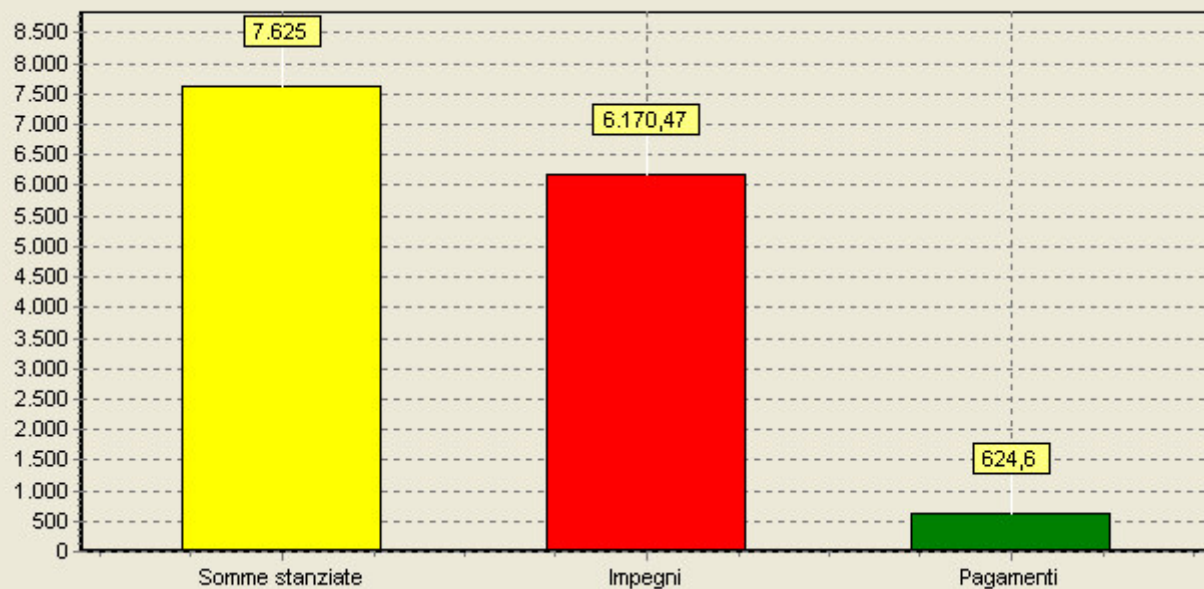
PROGRAMMA: RELAZIONI ISTITUZIONALI -PRESIDENZA - AFFARI GENERALI E SISTEMI INFORMATIVI



**SOMME IMPEGNATE PER IL PROGRAMMA:  
POLITICHE DELLA SICUREZZA E DEL  
CONTROLLO DEL TERRITORIO**

Servizio	Titolo I Spese Correnti	Titolo II Spese c/capitale	Titolo III Rimborso prestiti	Totale
<b>ORGANI ISTITUZIONALI, PARTECIPAZIONE E DECENTRAMENTO</b>	0	0	0	0
<b>ALTRI SERVIZI GENERALI</b>	2.474,83	0	0	2.474,83
<b>PARCHI NATURALI, PROTEZIONE NATURALISTICA E FORESTAZIONE</b>	3.695,64	0	0	3.695,64
<b>TOTALE</b>	<b>6.170,47</b>	<b>0</b>	<b>0</b>	<b>6.170,47</b>

PROGRAMMA: POLITICHE DELLA SICUREZZA E DEL CONTROLLO DEL TERRITORIO





## **ANALISI DEI SERVIZI**

Garantire, socialmente ed economicamente, un accettabile equilibrio tra il soddisfacimento della domanda di servizi avanzata dal cittadino ed il costo posto a carico dell'utente assume, nella società moderna, un'importanza rilevante. Questa considerazione contribuisce a spiegare perché il legislatore abbia regolato in modo del tutto particolare i diversi tipi di servizi erogati dall'ente, dando, ad ognuno di essi, una specifica connotazione giuridica e finanziaria. La normativa vigente, infatti, opera una netta distinzione tra i servizi a domanda individuale, i servizi a carattere produttivo ed i servizi istituzionali. Questa suddivisione in tre distinte classi trae origine dalla diversa natura economica, finanziaria, giuridica ed organizzativa di queste prestazioni.

Dal punto di vista economico:

- i servizi a carattere produttivo tendono ad autofinanziarsi e quindi operano in pareggio o producono addirittura utili di esercizio
- i servizi a domanda individuale vengono in parte finanziati da tariffe pagate dagli utenti ed in parte dalle risorse dell'ente
- i servizi istituzionali sono generalmente gratuiti e, quindi, indirettamente finanziati con le risorse erogate dallo stato.

Dal punto di vista giuridico/finanziario:

- i servizi a carattere produttivo sono interessati solo occasionalmente da norme giuridiche, che riguardano generalmente la determinazione di parametri di produttività, o per operazioni straordinarie di ripiano dei deficit eventualmente accumulati dai gestori
- i servizi a domanda individuale sono sottoposti ad un regime di controlli finanziari, sia in sede di redazione del bilancio di previsione sia in sede consuntiva;
- i servizi istituzionali contribuiscono a determinare, tramite le norme sul nuovo ordinamento della finanza locale, il livello dei trasferimenti dello stato agli enti territoriali.

## **SERVIZI INDISPENSABILI**

I servizi indispensabili sono quelli considerati obbligatori perché esplicitamente previsti dalla legge ed il loro costo è generalmente finanziato attingendo dalle risorse generiche a disposizione dell'ente. Tali servizi sono caratterizzati dal fatto che l'offerta non è in funzione della domanda: ne consegue che la loro offerta da parte dell'ente deve comunque essere garantita, prescindendo da qualsiasi giudizio sulla economicità.

## ANALISI SERVIZI INDISPENSABILI

	COSTO TOTALE		
	2011	2012	2013
<b>Servizi connessi agli organi istituzionali</b>	<b>2.968.296,49</b>	<b>2.703.891,66</b>	<b>2.017.558,48</b>
<b>Amministrazione generale</b>	<b>7.476.626,23</b>	<b>7.200.520,26</b>	<b>7.586.050,04</b>
<b>Servizi connessi all'ufficio tecnico provinciale</b>	<b>566.799,89</b>	<b>709.286,23</b>	<b>709.286,23</b>
<b>Servizi connessi all'istruzione tecnica e scientifica</b>	<b>2.697.708,22</b>	<b>4.706.598,05</b>	<b>4.706.598,05</b>
<b>Servizi connessi al provveditorato agli studi</b>	<b>25.600,00</b>	<b>359.467,00</b>	<b>359.467,00</b>
<b>Servizi di tutela ambientale</b>	<b>3.333.263,67</b>	<b>6.164.903,70</b>	<b>6.164.903,70</b>
<b>Servizi di assistenza alla infanzia abbandonata, ai ciechi ed ai sordomuti</b>	<b>514.811,01</b>	<b>1.133.208,95</b>	<b>1.133.208,95</b>
<b>Servizi di viabilit... provinciale</b>	<b>3.046.727,91</b>	<b>6.824.740,36</b>	<b>6.824.740,36</b>
<b>Servizi connessi agli interventi nell'agricoltura</b>	<b>575.160,78</b>	<b>1.502.195,40</b>	<b>1.502.195,40</b>
<b>TOTALE</b>	<b>21.204.994,20</b>	<b>31.304.811,61</b>	<b>31.004.008,21</b>

## ***SERVIZI A DOMANDA INDIVIDUALE***

I servizi a domanda individuale raggruppano le attività gestite dal comune che non siano intraprese per obbligo istituzionale, che vengono utilizzate a richiesta degli utenti e che non siano gratuite per legge. E' evidente che la quota del costo della prestazione non addebitata agli utenti produce una perdita nella gestione del servizio che viene indirettamente posta a carico di tutta la cittadinanza. La scelta del livello tariffario ha preso in considerazione numerosi aspetti come l'impatto sul bilancio, il rapporto tra prezzo e qualità del servizio, l'impatto dell'aumento della tariffa sulla domanda, il grado di socialità ed altri fattori politico/ambientali.

## ANALISI SERVIZI A DOMANDA INDIVIDUALE

		2011	2012	2013
<b>Alberghi, esclusi i dormitori pubblici case di riposo e di ricovero</b>	Costo totale	0	0	0
	Provento totale	0	0	0
	% copertura	0	0	0
<b>Alberghi diurni e bagni pubblici</b>	Costo totale	0	0	0
	Provento totale	0	0	0
	% copertura	0	0	0
<b>Asili nido</b>	Costo totale	0	0	0
	Provento totale	0	0	0
	% copertura	0	0	0
<b>Convitti, campeggi, case per vacanze, ostelli</b>	Costo totale	0	0	0
	Provento totale	0	0	0
	% copertura	0	0	0
<b>Colonie e soggiorni stagionali Stabilimenti termali</b>	Costo totale	0	0	0
	Provento totale	0	0	0
	% copertura	0	0	0
<b>Corsi extrascolastici di insegnamento di arti, sport ed altre discipline, escluso quelli previsti per legge</b>	Costo totale	0	0	0
	Provento totale	0	0	0
	% copertura	0	0	0
<b>Giardini zoologici e botanici</b>	Costo totale	0	0	0
	Provento totale	0	0	0
	% copertura	0	0	0
<b>Impianti sportivi</b>	Costo totale	19.752,31	20.861,60	20.600,00
	Provento totale	10.597,98	19.319,15	20.548,69
	% copertura	53,65	92,61	99,75
<b>Mattatoi pubblici</b>	Costo totale	0	0	0
	Provento totale	0	0	0
	% copertura	0	0	0
<b>Mense</b>	Costo totale	0	0	0
	Provento totale	0	0	0
	% copertura	0	0	0
<b>Mense scolastiche</b>	Costo totale	0	0	0
	Provento totale	0	0	0
	% copertura	0	0	0
<b>Mercati e fiere attrezzate</b>	Costo totale	0	0	0
	Provento totale	0	0	0
	% copertura	0	0	0

## ANALISI SERVIZI A DOMANDA INDIVIDUALE

		2011	2012	2013
<b>Pesa pubblica</b>	Costo totale	0	0	0
	Provento totale	0	0	0
	% copertura	0	0	0
<b>Servizi turistici diversi: stabilimenti balneari, approdi turistici e simili</b>	Costo totale	0	0	0
	Provento totale	0	0	0
	% copertura	0	0	0
<b>Spurgo pozzi neri</b>	Costo totale	0	0	0
	Provento totale	0	0	0
	% copertura	0	0	0
<b>Teatri</b>	Costo totale	0	0	0
	Provento totale	0	0	0
	% copertura	0	0	0
<b>Musei, pinacoteche, gallerie e mostre</b>	Costo totale	18.659,00	13.047,00	58.000,00
	Provento totale	36.937,50	18.583,60	20.615,10
	% copertura	197,96	142,44	35,54
<b>Spettacoli</b>	Costo totale	0	0	0
	Provento totale	0	0	0
	% copertura	0	0	0
<b>Trasporti di carni macellate</b>	Costo totale	0	0	0
	Provento totale	0	0	0
	% copertura	0	0	0
<b>Trasporti funebri, pompe funebri e illuminazioni votive</b>	Costo totale	0	0	0
	Provento totale	0	0	0
	% copertura	0	0	0
<b>Uso di locali adibiti stabil- mente ed escl. a riunioni non istituzionali: auditorium, palazzi dei congressi e simili</b>	Costo totale	0	0	0
	Provento totale	0	0	0
	% copertura	0	0	0
<b>Altri servizi</b>	Costo totale	0	0	0
	Provento totale	0	0	0
	% copertura	0	0	0

## SERVIZI DIVERSI

Rientrano in questa categoria quelle attività che richiedono una gestione ed una organizzazione di tipo privatistico: la gestione dell'acquedotto, del gas metano, le farmacie comunali, la centrale del latte, ecc. Il legislatore ha previsto che l'ente deve provvedere alla gestione dei servizi pubblici che abbiano per oggetto produzione di beni ed attività rivolte a realizzare fini sociali e a promuovere lo sviluppo economico e civile della comunità locale. Questo tipo di prestazioni, analoghe a quelle prodotte dall'impresa privata, richiede un sistema organizzativo adeguato. A tale scopo, il legislatore precisa che questi servizi possono essere gestiti nelle seguenti forme:

- In economia, quando per le modeste dimensioni e per le caratteristiche del servizio non sia opportuno costituire un'istituzione o un'azienda
- In concessione a terzi, quando sussistono ragioni tecniche, economiche e di opportunità sociale
- A mezzo di azienda speciale, anche per la gestione di più servizi di rilevanza economica ed imprenditoriale
- A mezzo di istituzione, per l'esercizio di servizi sociali senza rilevanza imprenditoriale
- A mezzo di società per azioni o a responsabilità limitata a prevalente capitale pubblico locale costituite o partecipate dall'ente titolare del pubblico servizio, qualora sia opportuna in relazione alla natura o all'ambito territoriale del servizio la partecipazione di più soggetti pubblici o privati.

		2011	2012	2013
<b>Trasporti pubblici</b>	Costo totale	0	0	0
	Provento totale	0	0	0
	% copertura	0	0	0
<b>Altri servizi</b>	Costo totale	0	0	0
	Provento totale	0	0	0
	% copertura	0	0	0

## IL CONTO ECONOMICO

La contabilità economica ha il compito di rilevare l'aspetto economico della gestione dimostrando l'entità dell'acquisizione e del consumo di ricchezza effettuati e, conseguentemente, l'incremento o il decremento di valore subito dal patrimonio nel corso dell'esercizio. Essa consente di rilevare il risultato della gestione dopo aver valutato una serie di altre informazioni molto importanti non rilevate dalla contabilità finanziaria: l'ammortamento, i costi capitalizzati, le rimanenze, le plusvalenze, le minusvalenze, i ratei ed i risconti, l'iva sulle operazioni commerciali. Questo adempimento è assicurato dalla tenuta di una contabilità generale, impostata secondo le regole della partita doppia, che esamina i movimenti finanziari sotto l'aspetto economico-patrimoniale opportunamente rettificati con le scritture di assestamento. A differenza della contabilità finanziaria che garantisce la copertura delle spese nell'ambito di un più ampio principio di equilibrio finanziario del bilancio, la contabilità economica rileva in modo preciso i veri e propri consumi di risorse, attraverso un rigoroso rispetto del principio di competenza. Analogamente, i ricavi/proventi dell'Ente sono contabilizzati con riferimento ai costi sostenuti per realizzarli.

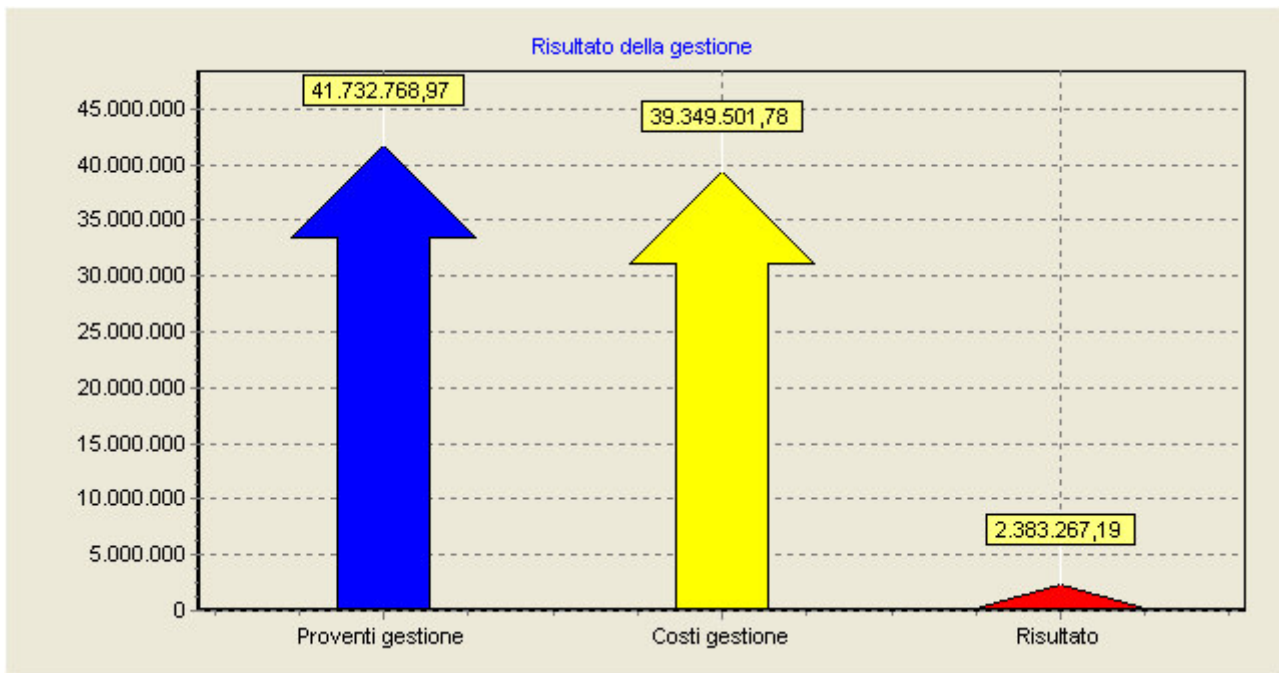
Sono considerati componenti positivi del conto economico:

- i tributi
- i trasferimenti di parte corrente dallo Stato e da altri enti pubblici
- i proventi dei servizi pubblici e della gestione del patrimonio dell'ente
- le concessioni di edificare per la parte applicata alle entrate correnti
- le rimanenze finali
- gli interessi attivi
- le plusvalenze patrimoniali e le sopravvenienze attive.

Sono considerati componenti negativi del conto economico:

- i costi del personale
- l'acquisto di materie prime e beni di consumo
- le prestazioni di servizi
- i trasferimenti
- le imposte e le tasse
- le quote di ammortamento
- l'accantonamento al fondo svalutazione crediti
- le minusvalenze patrimoniali
- gli interessi passivi.

<b>RISULTATO ECONOMICO DELLA GESTIONE</b>	
<b>PROVENTI DELLA GESTIONE</b>	<b>41.732.768,97</b>
<b>COSTI DELLA GESTIONE</b>	<b>39.349.501,78</b>
<b>RISULTATO DELLA GESTIONE</b>	<b>2.383.267,19</b>



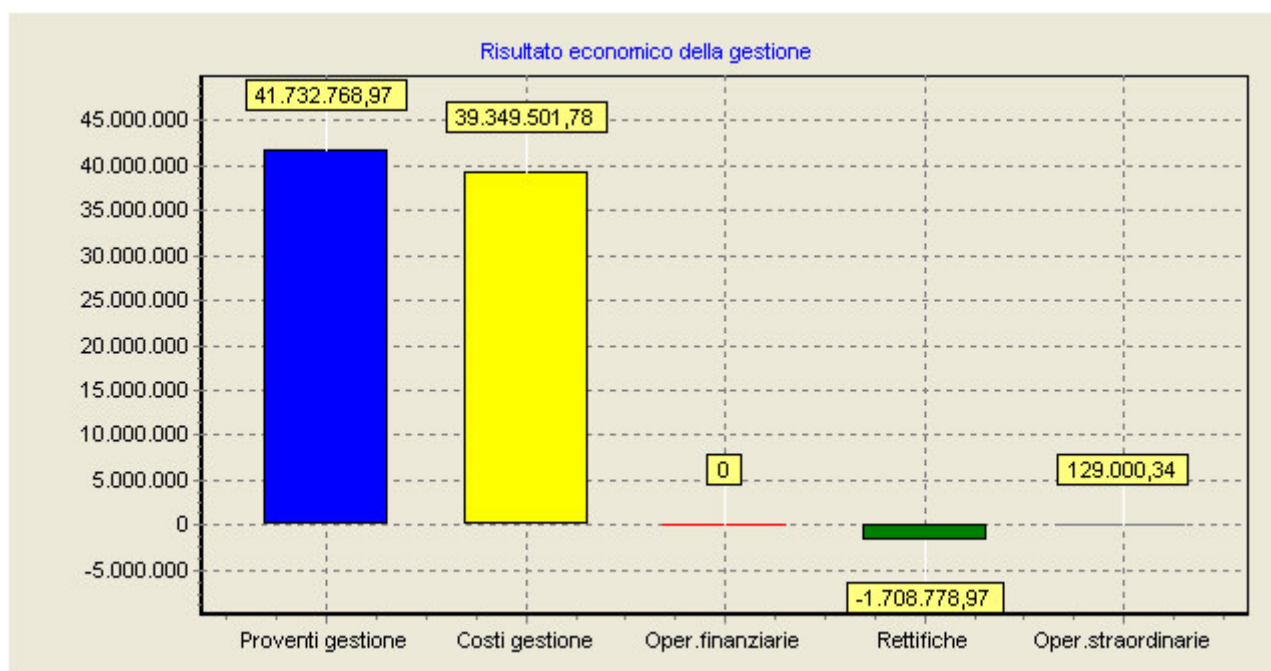


Il risultato della gestione dato dalla differenza tra i proventi della gestione e i costi della gestione indica il risultato della gestione caratteristica dell'Ente, sia quella prettamente istituzionale che quella riconducibile ai servizi "a domanda individuale", ovvero a quei servizi posti in essere non per un obbligo di legge, ma per iniziativa dell'amministrazione dell'Ente ed a fronte di un bisogno collettivo da parte dei cittadini.

<b>PROVENTI DELLA GESTIONE</b>	
<b>PROVENTI TRIBUTARI</b>	<b>24.992.885,51</b>
<b>PROVENTI DA TRASFERIMENTI</b>	<b>9.946.209,91</b>
<b>PROVENTI DA SERVIZI PUBBLICI</b>	<b>413.105,15</b>
<b>PROVENTI DA GESTIONE PATRIMONIALE</b>	<b>229.965,34</b>
<b>PROVENTI DIVERSI</b>	<b>6.150.603,06</b>
<b>PROVENTI DA CONCESSIONI DI EDIFICARE</b>	<b>0</b>
<b>INCREMENTI DI IMMOBILIZZAZIONI PER LAVORI INTERNI</b>	<b>0</b>
<b>VARIAZIONI NELLE RIMANENZE DI PRODOTTI IN CORSO DI LAVORAZIONE</b>	<b>0</b>
<b>TOTALE</b>	<b>41.732.768,97</b>

Nei "Proventi diversi" sono compresi i " Ricavi Pluriennali" , per euro **5.853.923,19** per quote ammortamento di trasferimenti in in c/capitale ricevute dallo Stato e dalla Regione ed utilizzate per investimenti nel patrimonio dell'Ente.

<b>COSTI DELLA GESTIONE</b>	
<b>PERSONALE</b>	<b>11.290.689,23</b>
<b>ACQUISTO DI MATERIE PRIME E/O DI BENI DI CONSUMO</b>	<b>628.014,17</b>
<b>VARIAZIONI NELLE RIMANENZE DI MATERIE PRIME E/O DI BENI DI CONSUMO</b>	<b>21.491,59-</b>
<b>PRESTAZIONI DI SERVIZI</b>	<b>14.992.893,46</b>
<b>GODIMENTO BENI DI TERZI</b>	<b>974.012,85</b>
<b>TRASFERIMENTI</b>	<b>1.416.054,06</b>
<b>IMPOSTE E TASSE</b>	<b>914.164,51</b>
<b>QUOTE DI AMMORTAMENTO D'ESERCIZIO</b>	<b>9.155.165,09</b>
<b>TOTALE</b>	<b>39.349.501,78</b>



L'importo indicato per le "Rimanenze di materie prime" tiene conto delle giacenze di "materiale di cancelleria" e "Buoni Pasto"..

Segue l'analisi dei "Proventi ed oneri finanziari" che evidenzia l'entità degli oneri finanziari complessivi, soprattutto interessi passivi, e l'incidenza sul risultato della gestione.

<b>PROVENTI ED ONERI DA AZIENDE SPECIALI E PARTECIPATE</b>	
<b>UTILI</b>	<b>0</b>
<b>INTERESSI SU CAPITALE DI DOTAZIONE</b>	<b>0</b>
<b>TRASFERIMENTI AD AZIENDE SPECIALI E PARTECIPATE</b>	<b>0</b>
<b>TOTALE</b>	<b>0</b>

Infine viene analizzata la "Gestione straordinaria" ossia i componenti di reddito straordinari positivi e negativi. La separata determinazione dei proventi ed oneri finanziari e dei proventi ed oneri straordinari permette di valutare gli influssi che la gestione finanziaria e quella straordinaria hanno comportato sul livello del risultato economico complessivo dell'esercizio.

<b>PROVENTI ED ONERI FINANZIARI</b>	
<b>INTERESSI ATTIVI</b>	<b>79.781,40</b>
<b>INTERESSI PASSIVI</b>	<b>1.788.560,37</b>
<b>TOTALE</b>	<b>1.708.778,97-</b>

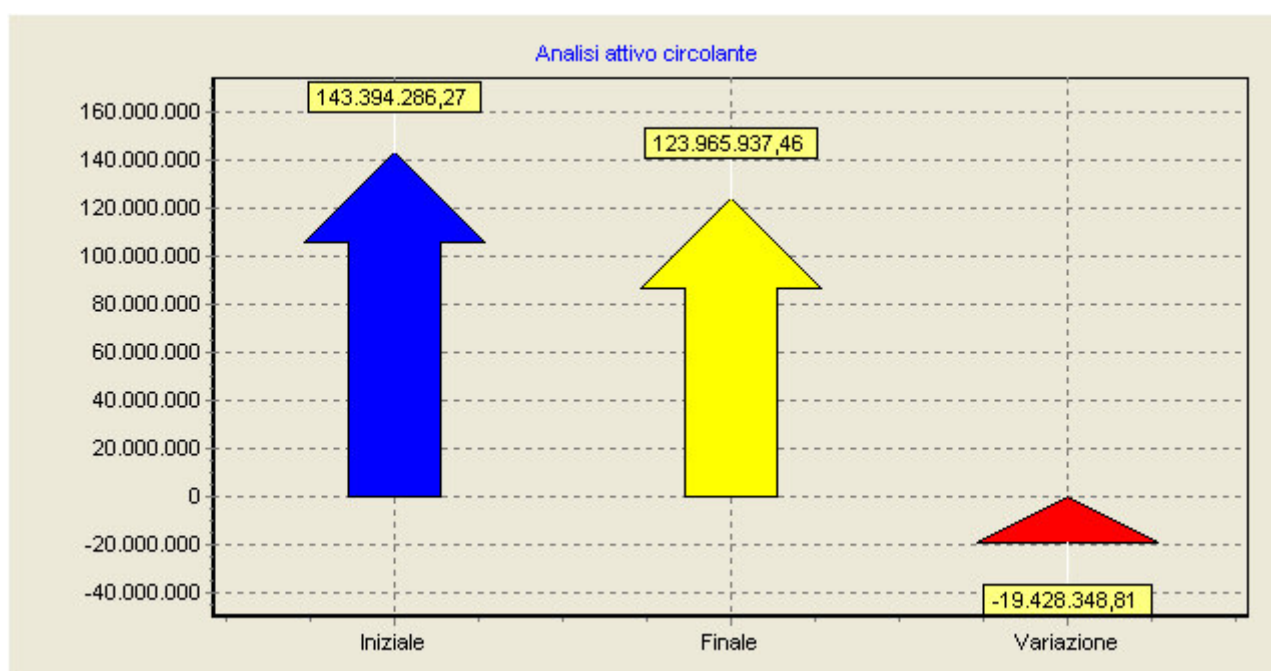
<b>PROVENTI ED ONERI STRAORDINARI</b>	
<b>INSUSSISTENZE DEL PASSIVO</b>	<b>1.500.129,90</b>
<b>SOPRAVVENIENZE ATTIVE</b>	<b>1.314,78</b>
<b>PLUSVALENZE PATRIMONIALI</b>	<b>28.659,38</b>
<b>INSUSSISTENZE DELL'ATTIVO</b>	<b>460.871,50</b>
<b>MINUSVALENZE PATRIMONIALI</b>	<b>0</b>
<b>ACCANTONAMENTO PER SVALUTAZIONE CREDITI</b>	<b>369.845,00</b>
<b>ONERI STRAORDINARI</b>	<b>570.387,22</b>
<b>TOTALE</b>	<b>129.000,34</b>

Nelle "insussistenze del passivo" e dell'attivo confluiscono i residui attivi e passivi eliminati, di parte corrente e partite di giro. Le "Plusvalenze patrimoniali" si riferiscono alla vendita di relitti stradali ed automezzi di proprietà dell'Ente per complessivi euro 43.173,00 registrato nel Conto del Patrimonio attivo per un valore, al netto delle quote di ammortamento.

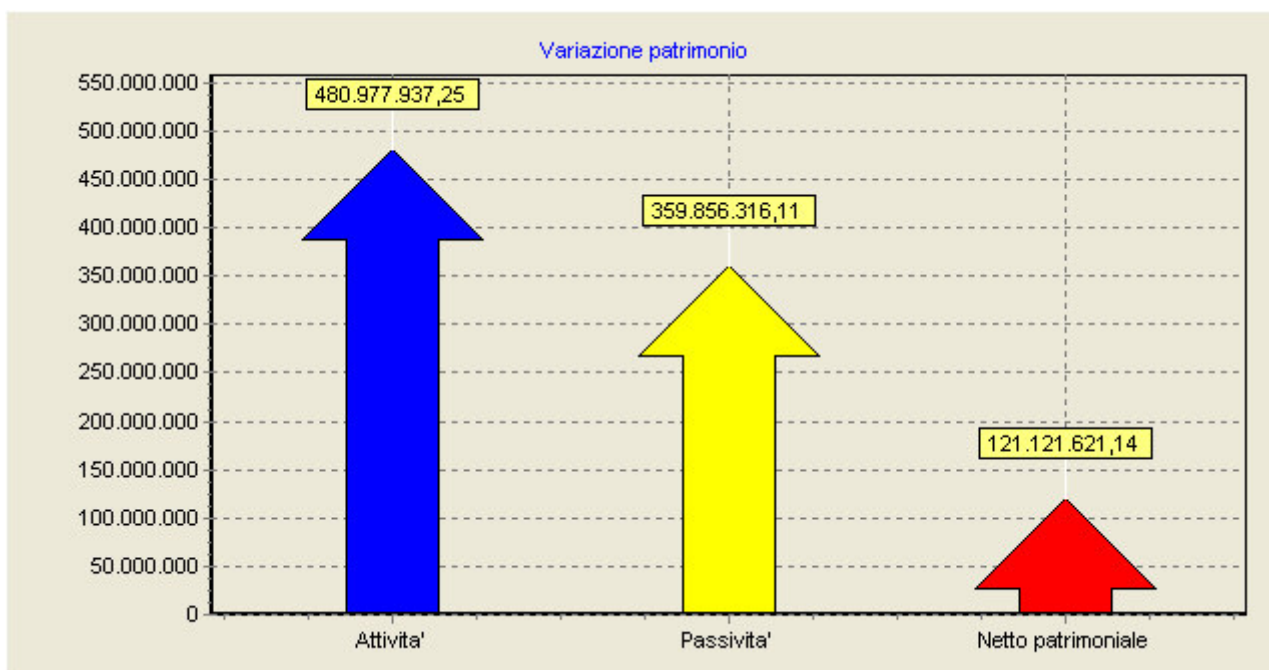
Al conto economico è accluso un prospetto di conciliazione che, partendo dai dati finanziari della gestione corrente del conto del bilancio, con l'aggiunta di elementi economici, raggiunge il risultato finale economico.

## IL CONTO DEL PATRIMONIO

Il conto del patrimonio è il terzo documento di cui si compone il rendiconto al fine di dare evidenza, accanto all'informazione finanziaria del conto del bilancio, alla situazione patrimoniale dell'Ente ponendo in rilievo gli investimenti e i disinvestimenti unitamente alla conoscenza economica dei fatti gestionali offerta dal conto economico. Come prevede l'art. 230 del D. Lgs 267/2000, esso rileva i risultati della gestione patrimoniale e descrive la composizione qualitativa e quantitativa alla fine di ogni periodo amministrativo, dando evidenza delle variazioni intervenute rispetto alla consistenza iniziale. Le attività dell'Ente sono esposte in base al grado di liquidità o di smobilizzo dei suoi componenti in tre macro aree: Immobilizzazioni, Attivo circolante, Ratei e risconti.



Le passività sono articolate in quattro aree in funzione della fonte di finanziamento a disposizione dell'Ente: Patrimonio netto, Conferimenti, Debiti, Ratei e risconti.



Le immobilizzazioni immateriali comprendono i beni che non esauriscono la loro utilità nell'esercizio e che possono essere economicamente sospesi in quanto correlabili a proventi futuri (software applicativo, spese straordinarie su beni di terzi, costi di ricerca ecc.).

Le immobilizzazioni materiali sono costituite da tutti i beni fisici e di uso durevole di proprietà dell'ente: i beni demaniali, i beni patrimoniali disponibili (destinati a produrre reddito o utilità) ed i beni patrimoniali indisponibili (di interesse storico, artistico, ecc.).

Le immobilizzazioni finanziarie comprendono i crediti per finanziamenti a medio e lungo termine, quali gli investimenti in titoli e partecipazioni. Il valore indicato ad incremento delle immobilizzazioni è pari al costo di acquisto o di costruzione dei beni maggiorato degli oneri accessori di diretta imputazione (iva non detraibile, onorari di rogito e simili) nonché degli oneri di manutenzione straordinaria (ristrutturazioni, ampliamenti, trasformazioni, indennità di espropri, ecc.). Il valore degli immobili in corso di costruzione è presente nel conto "immobilizzazioni in corso".

**Il valore delle partecipazioni** e, analogamente dei titoli, può essere esposto seguendo i criteri stabiliti dal codice civile nell'art. 2426 e cioè:

1. il metodo del costo d'acquisto (art.2426 n.1);
2. il metodo del patrimonio netto (art. 2426 n.3 seconda parte e n.4). Il metodo dalla Provincia di Benevento nell'esercizio in corso e precedenti è quello del costo d'acquisto. Le partecipate registrano utili di modeste entità.

## PATRIMONIO ATTIVO: IMMOBILIZZAZIONI

	Consistenza iniziale	Incrementi dell'esercizio	Decrementi dell'esercizio	Consistenza finale
<b>COSTI PLURIENNALI CAPITALIZZATI</b> (relativo fondo amm. in detrazione)	28.560,00	0	28.560,00	0
<b>BENI DEMANIALI</b> (relativo fondo amm. in detrazione)	197.816.006,48	7.762.436,18	4.668.801,34	200.909.641,32
<b>TERRENI</b> (patrimonio indisponibile)	0	0	0	0
<b>TERRENI</b> (patrimonio disponibile)	272.210,88	0	0	272.210,88
<b>FABBRICATI</b> (patrimonio indisponib.) (relativo fondo amm. in detrazione)	100.430.386,09	1.688.290,04	3.855.448,70	98.263.227,43
<b>FABBRICATI</b> (patrimonio disponibile) (relativo fondo amm. in detrazione)	3.729.478,71	656.577,30	205.893,04	4.180.162,97
<b>MACCHINARI, ATTREZZATURE E IMPIANTI</b> (relativo fondo amm. in detrazione)	221.168,85	162.301,10	125.046,27	258.423,68
<b>ATTREZZATURE E SISTEMI INFORMATICI</b> (relativo fondo amm. in detrazione)	1.054.923,34	543.418,56	143.862,04	1.454.479,86
<b>AUTOMEZZI E MOTOMEZZI</b> (relativo fondo amm. in detrazione)	6.510,46	0	6.510,46	0
<b>MOBILI E MACCHINE D'UFFICIO</b> (relativo fondo amm. in detrazione)	139.651,97	48.557,30	120.580,89	67.628,38
<b>UNIVERSALITA' DEI BENI</b> (p. indisponibile) (relativo fondo amm. in detrazione)	14.975,97	0	14.975,97	0
<b>UNIVERSALITA' DEI BENI</b> (p. disponibile) (relativo fondo amm. in detrazione)	0	0	0	0
<b>DIRITTI REALI SU BENI DI TERZI</b>	0	0	0	0
<b>IMMOBILIZZAZIONI IN CORSO</b>	39.797.673,40	9.660.651,63	0	49.458.325,03
<b>PARTECIPAZIONI</b>	1.794.041,46	300.289,00	0	2.094.330,46
<b>CREDITI</b>	0	0	0	0
<b>TITOLI</b> (investimenti a medio e lungo termine)	0	0	0	0
<b>CREDITI DI DUBBIA ESIGIBILITA'</b> (detratto il fondo svalut. crediti)	11.892,21	406.445,90	369.845,00	48.493,11
<b>CREDITI PER DEPOSITI CAUZIONALI</b>	0	0	0	0
<b>TOTALE</b>	345.317.479,82	21.228.967,01	9.539.523,71	357.006.923,12

L'attivo circolante evidenzia le rimanenze (valore dei beni mobili, materie prime, semilavorati, ecc. risultanti dalle scritture inventariali e di magazzino di fine esercizio); i crediti (sono i residui attivi analizzati nel conto del bilancio); le attività finanziarie che non costituiscono immobilizzazioni (titoli acquistati per essere riceduti a breve); le disponibilità liquide (somme depositate presso il tesoriere o presso istituti bancari).

<b>PATRIMONIO ATTIVO: ATTIVO CIRCOLANTE</b>				
	Consistenza iniziale	Incrementi dell'esercizio	Decrementi dell'esercizio	Consistenza finale
<b>RIMANENZE</b>	4.022,06	21.491,59	0	25.513,65
<b>VERSO CONTRIBUENTI</b>	8.866.000,92	24.994.128,32	22.043.528,44	11.816.600,80
<b>VERSO ENTI DEL SETTORE PUBBLICO ALLARGATO</b>	99.761.034,76	11.601.108,06	24.382.524,80	86.979.618,02
<b>VERSO DEBITORI DIVERSI</b>	3.577.194,78	5.941.013,33	5.634.538,93	3.883.669,18
<b>CREDITI PER IVA</b>	24.617,91	1.742,44	0	26.360,35
<b>CREDITI PER DEPOSITI</b>	16.287.595,11	77.167,72	2.701.482,07	13.663.280,76
<b>TITOLI</b>	0	0	0	0
<b>FONDO DI CASSA</b>	14.873.820,73	53.610.162,97	60.913.089,00	7.570.894,70
<b>DEPOSITI BANCARI</b>	0	0	0	0
<b>TOTALE</b>	143.394.286,27	96.246.814,43	115.675.163,24	123.965.937,46

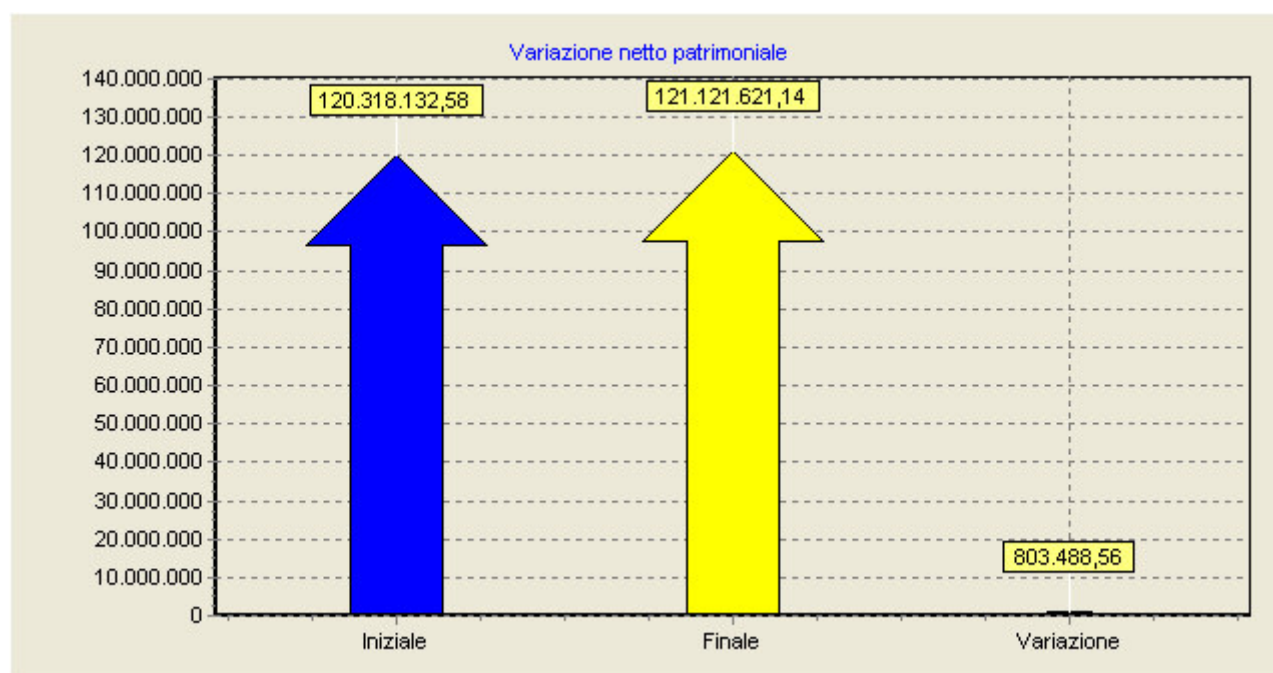
Il gruppo "Ratei e risconti attivi" riepiloga quelle integrazioni agli accertamenti e quelle rettifiche agli impegni, effettuate per ricondurli alla competenza economica (quote di proventi riscossi posticipatamente e quote di costi pagati anticipatamente).

<b>PATRIMONIO ATTIVO: RATEI e RISCOINTI</b>				
	Consistenza iniziale	Incrementi dell'esercizio	Decrementi dell'esercizio	Consistenza finale
<b>RATEI ATTIVI</b>	0	0	0	0
<b>RISCOINTI ATTIVI</b>	4.259,17	5.076,67	4.259,17	5.076,67
<b>TOTALE</b>	4.259,17	5.076,67	4.259,17	5.076,67



Il conto "Patrimonio netto" misura il valore dei mezzi propri dell'Ente, ottenuto quale differenza tra le attività e le passività patrimoniali.

PATRIMONIO PASSIVO: PATRIMONIO NETTO				
	Consistenza iniziale	Incrementi dell'esercizio	Decrementi dell'esercizio	Consistenza finale
<b>NETTO PATRIMONIALE</b>	77.497.873,90-	70.511.307,48	72.801.453,76	79.788.020,18-
<b>NETTO DA BENI DEMANIALI</b>	197.816.006,48	7.762.436,18	4.668.801,34	200.909.641,32
<b>TOTALE</b>	120.318.132,58	78.273.743,66	77.470.255,10	121.121.621,14

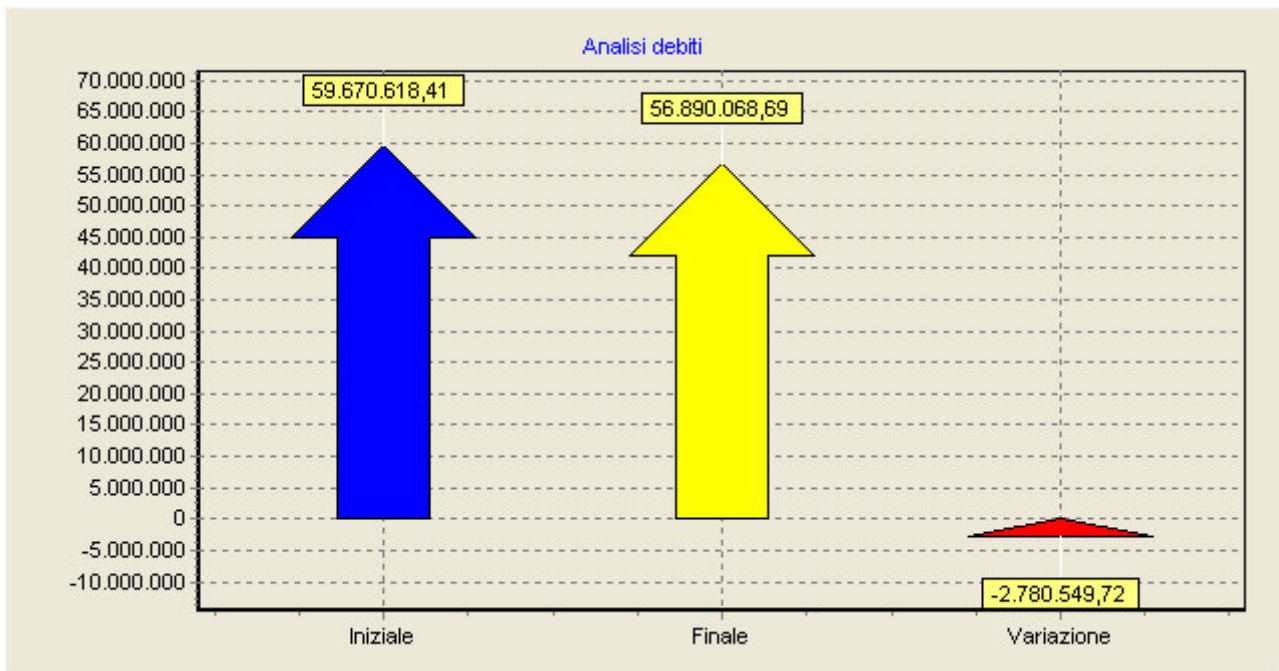


Il gruppo "Conferimenti" comprende sia i trasferimenti in conto capitale dallo Stato e dagli altri enti pubblici. Dai conferimenti, nella colonna "Variazioni da altre cause" sono stati detratti "Ricavi Pluriennali" per € 5.853.923,19, confluiti nel conto economico alla voce "Proventi diversi" per quote ammortamento di trasferimenti in c/capitale ricevute dallo Stato e dalla Regione ed utilizzate per investimenti nel patrimonio dell'Ente. I predetti ricavi pluriennali sono stati ripartiti fra gli esercizi in cui viene ammortizzato il bene in proporzione alla quota d'ammortamento.

<b>PATRIMONIO PASSIVO: CONFERIMENTI</b>				
	Consistenza iniziale	Incrementi dell'esercizio	Decrementi dell'esercizio	Consistenza finale
<b>CONFERIMENTI DA TRASFERIMENTI IN C/CAPITALE</b>	308.707.798,10	1.654.897,58	7.396.448,26	302.966.247,42
<b>CONFERIMENTI DA CONCESSIONI DA EDIFICARE</b>	0	0	0	0
<b>TOTALE</b>	<b>308.707.798,10</b>	<b>1.654.897,58</b>	<b>7.396.448,26</b>	<b>302.966.247,42</b>

Il gruppo "Debiti" comprende i debiti di finanziamento (si tratta del residuo debito della quota capitale dei finanziamenti a breve ed a medio-lungo termine) e corrisponde all'Estratto Conto della Cassa Depositi e Prestiti; i debiti di funzionamento corrispondono al totale dei residui passivi del titolo I della Spesa al netto dei costi per esercizi futuri rilevati nei conti d'ordine.

<b>PATRIMONIO PASSIVO: DEBITI</b>				
	Consistenza iniziale	Incrementi dell'esercizio	Decrementi dell'esercizio	Consistenza finale
<b>DEBITI DI FINANZIAMENTO</b>	37.726.969,49	0	1.285.985,01	36.440.984,48
<b>DEBITI DI FUNZIONAMENTO</b>	20.105.773,23	32.596.811,98	34.013.618,06	18.688.967,15
<b>DEBITI PER IVA</b>	0	0	0	0
<b>DEBITI PER ANTICIPAZIONI DI CASSA</b>	0	0	0	0
<b>DEBITI PER SOMME ANTICIPATE DA TERZI</b>	1.837.875,69	4.955.404,89	5.033.163,52	1.760.117,06
<b>DEBITI VERSO IMPRESE</b>	0	0	0	0
<b>ALTRI DEBITI</b>	0	0	0	0
<b>TOTALE</b>	<b>59.670.618,41</b>	<b>37.552.216,87</b>	<b>40.332.766,59</b>	<b>56.890.068,69</b>



I ratei e risconti passivi evidenziano quei costi di competenza dell'esercizio che saranno pagati, posticipatamente, nell'esercizio successivo e le quote di proventi, in parte di competenza di futuri esercizi, riscossi anticipatamente.

PATRIMONIO PASSIVO: RATEI e RISCONTI				
	Consistenza iniziale	Incrementi dell'esercizio	Decrementi dell'esercizio	Consistenza finale
<b>RATEI PASSIVI</b>	19.476,17	0	19.476,17	0
<b>RISCONTI PASSIVI</b>	0	0	0	0
<b>TOTALE</b>	19.476,17	0	19.476,17	0

I conti d'ordine, infine, evidenziano quelle operazioni che non generano effetti immediati e diretti sulla struttura quali-quantitativa del patrimonio e, pertanto, vengono riportati extra contabilmente sia nell'attivo sia nel passivo del conto del patrimonio.

Benevento, 02 aprile 2014

**IL RESPONSABILE DEL SERVIZIO  
RENDICONTAZIONE E CONTABILITA'  
ECONOMICO/PATRIMONIALE  
rag. Vincenzo D'Amelia**

**IL DIRIGENTE DEL SETTORE  
GESTIONE ECONOMICA FINANZIARIA  
dott. Raffaele BIANCO**

**PROVINCIA DI BENEVENTO**

**CONTO DEL BILANCIO**

**Esercizio 2013**

PROVINCIA DI BENEVENTO

CONTO DEL BILANCIO - Esercizio 2013  
GESTIONE DELLE ENTRATE

08/04/2014 11:14 Pag. 1

CODICE	DESCRIZIONE		Residui conservati e stanziamenti definitivi di bilancio	N. di riferimento allo svolgimento	Conto del tesoriere Riscossioni	Determinazione dei residui Residui da riportare	Accertamenti	Maggiori o minori entrate
	AVANZO DI AMMINISTRAZIONE		6.502.287,17					6.502.287,17-
	di cui: VINCOLATO		302.620,25					302.620,25-
	NON VINCOLATO		6.199.666,92					6.199.666,92-
1.01	TITOLO I ENTRATE TRIBUTARIE Categoria 01 - IMPOSTE							
1.01.0001	ADDIZIONALI	RS						
		CP	282.831,81		282.831,81		282.831,81	
		T	282.831,81		282.831,81		282.831,81	
1.01.0003	ALTRE IMPOSTE I SOLIDI URBANI	RS	5.890.431,18		529.212,05	5.305.701,46	5.834.913,51	1.242,81 56.760,48-INS
		CP	1.696.500,00		126.872,55	1.569.602,82	1.696.475,37	24,63-
		T	7.586.931,18		656.084,60	6.875.304,28	7.531.388,88	55.542,30-
1.01.0004	IMPOSTA R.C.A.	RS	1.038.514,04		1.038.514,04		1.038.514,04	
		CP	12.696.884,84		11.957.148,80	908.316,25	12.865.465,05	168.580,21
		T	13.735.398,88		12.995.662,84	908.316,25	13.903.979,09	168.580,21
1.01.0005	IMPOSTA PROVINCIALE DI TRASCRIZIONE	RS	93.921,98		93.083,98	838,00	93.921,98	
		CP	5.075.500,00		5.201.070,50	113.265,34	5.314.335,84	238.835,84
		T	5.169.421,98		5.294.154,48	114.103,34	5.408.257,82	238.835,84
	Totale Categoria 01	RS	7.022.867,20		1.660.810,07	5.306.539,46	6.967.349,53	1.242,81 56.760,48-INS
		CP	19.751.716,65		17.567.923,66	2.591.184,41	20.159.108,07	407.391,42
		T	26.774.583,85		19.228.733,73	7.897.723,87	27.126.457,60	351.873,75

PROVINCIA DI BENEVENTO

CONTO DEL BILANCIO - Esercizio 2013  
GESTIONE DELLE ENTRATE (segue)

08/04/2014 11:14 Pag. 2

CODICE	DESCRIZIONE		Residui conservati e stanziamenti definitivi di bilancio	N. di riferimento allo svolgimento	Conto del tesoriere Riscossioni	Determinazione dei residui Residui da riportare	Accertamenti	Maggiori o minori entrate
1.02	Categoria 02 - TASSE							
1.02.0014	T. O. S. A. P. ED ALTRE TASSE	RS	442,02			442,02	442,02	
		CP	1.000,00		822,56		822,56	177,44-
		T	1.442,02		822,56	442,02	1.264,58	177,44-
	Totale Categoria 02	RS	442,02			442,02	442,02	
		CP	1.000,00		822,56		822,56	177,44-
		T	1.442,02		822,56	442,02	1.264,58	177,44-
1.03	Categoria 03 TRIBUTI SPECIALI ED ALTRE ENTRATE TRIBUTARIE PROPRIE							
1.03.0007	COMPARTECIPAZIONE A TRIBUTI REGIONALI	RS	73.336,00			73.336,00	73.336,00	
		CP						
		T	73.336,00			73.336,00	73.336,00	
1.03.0008	FONDO DI RIEQUILIBRIO	RS	1.769.355,70		1.769.355,70		1.769.355,70	
		CP	4.848.110,61		987.855,97	3.845.098,91	4.832.954,88	15.155,73-
		T	6.617.466,31		2.757.211,67	3.845.098,91	6.602.310,58	15.155,73-
	Totale Categoria 03	RS	1.842.691,70		1.769.355,70	73.336,00	1.842.691,70	
		CP	4.848.110,61		987.855,97	3.845.098,91	4.832.954,88	15.155,73-
		T	6.690.802,31		2.757.211,67	3.918.434,91	6.675.646,58	15.155,73-

CONTO DEL BILANCIO - Esercizio 2013  
GESTIONE DELLE ENTRATE (segue)

CODICE	DESCRIZIONE		Residui conservati e stanziamenti definitivi di bilancio	N. di riferimento allo svolgimento	Conto del tesoriere Riscossioni	Determinazione dei residui Residui da riportare	Accertamenti	Maggiori o minori entrate
	Riassunto TITOLO I ENTRATE TRIBUTARIE							
	01 IMPOSTE	RS	7.022.867,20		1.660.810,07	5.306.539,46	6.967.349,53	1.242,81 56.760,48-INS
		CP	19.751.716,65		17.567.923,66	2.591.184,41	20.159.108,07	407.391,42
		T	26.774.583,85		19.228.733,73	7.897.723,87	27.126.457,60	351.873,75
	02 TASSE	RS	442,02			442,02	442,02	
		CP	1.000,00		822,56		822,56	177,44-
		T	1.442,02		822,56	442,02	1.264,58	177,44-
	03 TRIBUTI SPECIALI ED ALTRE ENTRATE TRIBUTARIE PROPRIE	RS	1.842.691,70		1.769.355,70	73.336,00	1.842.691,70	
		CP	4.848.110,61		987.855,97	3.845.098,91	4.832.954,88	15.155,73-
		T	6.690.802,31		2.757.211,67	3.918.434,91	6.675.646,58	15.155,73-
	Totale TITOLO I	RS	8.866.000,92		3.430.165,77	5.380.317,48	8.810.483,25	1.242,81 56.760,48-INS
		CP	24.600.827,26		18.556.602,19	6.436.283,32	24.992.885,51	392.058,25
		T	33.466.828,18		21.986.767,96	11.816.600,80	33.803.368,76	336.540,58

PROVINCIA DI BENEVENTO

CONTO DEL BILANCIO - Esercizio 2013  
GESTIONE DELLE ENTRATE (segue)

08/04/2014 11:14 Pag. 4

CODICE	DESCRIZIONE		Residui conservati e stanziamenti definitivi di bilancio	N. di riferimento allo svolgimento	Conto del tesoriere Riscossioni	Determinazione dei residui Residui da riportare	Accertamenti	Maggiori o minori entrate
2.01	TITOLO II ENTRATE DERIVANTI DA CONTRIBUTI E TRASFERIMENTI CORRENTI DELLO STATO, DELLA REGIONE E DI ALTRI ENTI PUBBLICI ANCHE IN RAPPORTO ALL'ESERCIZIO DI FUNZIONI DELEGATE DALLA REGIONE							
	Categoria 01 CONTRIBUTI E TRASFERIMENTI CORRENTI DELLO STATO							
2.01.0026	CONTRIBUTO ORDINARIO	RS CP T	17.183.063,92 17.183.063,92			17.183.063,92	17.183.063,92	
2.01.0028	FONDO PEREQUATIVO CONSOLIDATO	RS CP T	9.220.454,86 9.220.454,86			9.220.454,86	9.220.454,86	
2.01.0029	CONTRIBUTO ERARIALE PER INTERESSI SUI MUTUI	RS CP T	208.288,00 208.288,00		208.287,73 208.287,73		208.287,73 208.287,73	0,27- 0,27-
2.01.0030	CONTRIBUTO PER FINALITA' DIVERSE	RS CP T	1.667.462,78 1.923.935,88 3.591.398,66		1.110.679,80 1.682.042,51 2.792.722,31	556.782,98 556.782,98	1.667.462,78 1.682.042,51 3.349.505,29	241.893,37- 241.893,37-
	Totale Categoria 01	RS CP T	28.070.981,56 2.132.223,88 30.203.205,44		1.110.679,80 1.890.330,24 3.001.010,04	26.960.301,76 26.960.301,76	28.070.981,56 1.890.330,24 29.961.311,80	241.893,64- 241.893,64-



CONTO DEL BILANCIO - Esercizio 2013  
GESTIONE DELLE ENTRATE (segue)

CODICE	DESCRIZIONE		Residui conservati e stanziamenti definitivi di bilancio	N. di riferimento allo svolgimento	Conto del tesoriere Riscossioni	Determinazione dei residui Residui da riportare	Accertamenti	Maggiori o minori entrate
2.02	Categoria 02 CONTRIBUTI E TRASFERIMENTI CORRENTI DELLA REGIONE							
2.02.0040	SERVIZI SOCIO-ASSISTENZIALI	RS CP T	484.557,65 25.000,00 509.557,65			484.557,65 25.000,00 509.557,65	484.557,65 25.000,00 509.557,65	
2.02.0041	CONTRIBUTI PER IL SERVIZIO CULTURALE	RS CP T	1.615.195,38 269.280,00 1.884.475,38		192.664,67 192.664,67	1.088.811,83 209.280,00 1.298.091,83	1.281.476,50 209.280,00 1.490.756,50	333.718,88-INS 60.000,00- 393.718,88-
2.02.0042	TRASFERIMENTI PER VIABILITA' SULLE STRADE PROVINCIALI	RS CP T	93.986,70  93.986,70			93.986,70  93.986,70	93.986,70  93.986,70	
2.02.0043	TRASFERIMENTI PER LA PROTEZIONE CIVILE ED AMBIENTE	RS CP T	2.384.650,22 100.000,00 2.484.650,22		1.220.109,91 1.220.109,91	1.164.540,31 14.670,18 1.179.210,49	2.384.650,22 14.670,18 2.399.320,40	85.329,82- 85.329,82-
2.02.0044	ALTRI TRASFERIMENTI CORRENTI	RS CP T	977.727,47 213.342,50 1.191.069,97		58.198,10 58.198,10	734.354,69 208.604,93 942.959,62	792.552,79 208.604,93 1.001.157,72	185.174,68-INS 4.737,57- 189.912,25-
2.02.0045	TRASFERIMENTI IN MATERIA LAVORO	RS CP T	63.234,00 104.496,00 167.730,00		63.234,00 63.234,00		63.234,00 63.234,00	104.496,00- 104.496,00-
	Totale Categoria 02	RS CP T	5.619.351,42 712.118,50 6.331.469,92		1.534.206,68 1.534.206,68	3.566.251,18 457.555,11 4.023.806,29	5.100.457,86 457.555,11 5.558.012,97	518.893,56-INS 254.563,39- 773.456,95-

CONTO DEL BILANCIO - Esercizio 2013  
GESTIONE DELLE ENTRATE (segue)

CODICE	DESCRIZIONE		Residui conservati e stanziamenti definitivi di bilancio	N. di riferimento allo svolgimento	Conto del tesoriere Riscossioni	Determinazione dei residui Residui da riportare	Accertamenti	Maggiori o minori entrate
2.03	Categoria 03 CONTRIBUTI E TRASFERIMENTI CORRENTI DALLA REGIONE PER FUNZIONI DELEGATE							
2.03.0050	FUNZIONI NEL SETTORE CACCIA	RS CP T	 311.579,89 311.579,89		 311.579,89 311.579,89		 311.579,89 311.579,89	
2.03.0052	FUNZIONI NEL SETTORE FORESTAZIONE	RS CP T	613.731,47 1.276.951,51 1.890.682,98		274.300,55 356.429,78 630.730,33	195.464,20 916.421,73 1.111.885,93	469.764,75 1.272.851,51 1.742.616,26	143.966,72-INS 4.100,00- 148.066,72-
2.03.0053	FUNZIONI NEL SETTORE POLITICHESOCIALI	RS CP T	4.066,66  4.066,66					4.066,66-INS  4.066,66-
2.03.0054	FUNZIONI IN MATERIA DI TRASPORTI E VIABILITA'	RS CP T	2.022.381,00 5.889.850,00 7.912.231,00		2.014.382,00 5.020.101,00 7.034.483,00	 839.749,00 839.749,00	2.014.382,00 5.859.850,00 7.874.232,00	7.999,00-INS 30.000,00- 37.999,00-
2.03.0055	FUNZIONI NEL SETTORE TURISMO	RS CP T	17.404,50  17.404,50					17.404,50-INS  17.404,50-
2.03.0056	FUNZIONI NEL SETTORE AMBIENTE	RS CP T	97.356,16  97.356,16			97.356,16 97.356,16	97.356,16 97.356,16	
2.03.0057	FUNZIONE NEL SETTORE DELLA FORMAZIONE PROFESSIONALE	RS CP T	164.257,20  164.257,20			162.952,46 162.952,46	162.952,46 162.952,46	1.304,74-INS  1.304,74-
2.03.0058	RIMBORSO SPESE PER ESERCIZIO DELEGHE	RS CP T	 13.776,00 13.776,00					 13.776,00- 13.776,00-
	Totale Categoria 03	RS CP T	2.919.196,99 7.492.157,40 10.411.354,39		2.288.682,55 5.688.110,67 7.976.793,22	455.772,82 1.756.170,73 2.211.943,55	2.744.455,37 7.444.281,40 10.188.736,77	174.741,62-INS 47.876,00- 222.617,62-





CONTO DEL BILANCIO - Esercizio 2013  
GESTIONE DELLE ENTRATE (segue)

CODICE	DESCRIZIONE		Residui conservati e stanziamenti definitivi di bilancio	N. di riferimento allo svolgimento	Conto del tesoriere Riscossioni	Determinazione dei residui Residui da riportare	Accertamenti	Maggiori o minori entrate
3.01	TITOLO III ENTRATE EXTRATRIBUTARIE  Categoria 01 - PROVENTI DEI SERVIZI PUBBLICI							
3.01.0093	ALTRI PROVENTI PUBBLICI	RS CP T	409.988,96 738.869,00 1.148.857,96		18.611,07 384.681,39 403.292,46	386.807,62 7.808,66 394.616,28	405.418,69 392.490,05 797.908,74	4.570,27-INS 346.378,95- 350.949,22-
3.01.0094	PROVENTI DAL MUSEO	RS CP T	28.466,00 18.600,20 47.066,20		2.466,00 20.615,10 23.081,10	26.000,00 20.615,10 26.000,00	28.466,00 20.615,10 49.081,10	2.014,90 2.014,90
3.01.0095	PROVENTI DA MOSTRE E SPETTACOLI VARI	RS CP T	500,00 500,00					500,00- 500,00-
	Totale Categoria 01	RS CP T	438.454,96 757.969,20 1.196.424,16		21.077,07 405.296,49 426.373,56	412.807,62 7.808,66 420.616,28	433.884,69 413.105,15 846.989,84	4.570,27-INS 344.864,05- 349.434,32-
3.02	Categoria 02 - PROVENTI DEI BENI DELL'ENTE							
3.02.0102	FITTI REALI DI FABBRICATI	RS CP T	171.549,48 98.079,00 269.628,48		2.947,74 12.810,00 15.757,74	167.827,08 85.725,42 253.552,50	170.774,82 98.535,42 269.310,24	774,66-INS 456,42 318,24-
3.02.0110	FITTI REALI DI TERRENI	RS CP T	18.308,82 16.700,00 35.008,82		3.641,40 382,18 4.023,58	14.738,82 16.146,49 30.885,31	18.380,22 16.528,67 34.908,89	71,40 171,33- 99,93-
3.02.0111	CANONI PER L'OCCUPAZIONE DI SPAZI E AREE PUBBLICHE	RS CP T	122.490,86 91.671,00 214.161,86			81.186,86 91.670,37 81.186,86	81.186,86 91.670,37 172.857,23	41.304,00-INS 0,63- 41.304,63-
3.02.0112	PROVENTI PER L'UTILIZZO DELLE STRUTTURE SPORTIVE DELL'ENTE	RS CP T	8.000,00 8.000,00		3.457,92 3.457,92	4.109,46 4.109,46	7.567,38 7.567,38	432,62- 432,62-

PROVINCIA DI BENEVENTO

CONTO DEL BILANCIO - Esercizio 2013  
GESTIONE DELLE ENTRATE (segue)

08/04/2014 11:14 Pag. 10

CODICE	DESCRIZIONE		Residui conservati e stanziamenti definitivi di bilancio	N. di riferimento allo svolgimento	Conto del tesoriere Riscossioni	Determinazione dei residui Residui da riportare	Accertamenti	Maggiori o minori entrate
3.02.0115	PROVENTI PER L'UTILIZZO DI BENI DELL'ENTE	RS	1.549,50			1.549,50	1.549,50	
		CP	20.200,00		8.458,50	7.205,00	15.663,50	4.536,50-
		T	21.749,50		8.458,50	8.754,50	17.213,00	4.536,50-
	Totale Categoria 02	RS	313.898,66		6.589,14	265.302,26	271.891,40	71,40
		CP	234.650,00		116.778,97	113.186,37	229.965,34	42.078,66-INS
		T	548.548,66		123.368,11	378.488,63	501.856,74	4.684,66-
3.03	Categoria 03 - INTERESSI SU ANTICIPAZIONI E CREDITI							46.691,92-
3.03.0127	ALTRI INTERESSI ATTIVI DIVERSI E CULTURALE	RS	4.519,83		4.511,83	8,00	4.519,83	
		CP	150.550,00		77.408,40	2.373,00	79.781,40	70.768,60-
		T	155.069,83		81.920,23	2.381,00	84.301,23	70.768,60-
	Totale Categoria 03	RS	4.519,83		4.511,83	8,00	4.519,83	
		CP	150.550,00		77.408,40	2.373,00	79.781,40	70.768,60-
		T	155.069,83		81.920,23	2.381,00	84.301,23	70.768,60-
3.05	Categoria 05 - PROVENTI DIVERSI							
3.05.0140	RECUPERO INDENNITA' DI MALATTIA INAIL	RS						
		CP	5.450,00		5.443,33		5.443,33	6,67-
		T	5.450,00		5.443,33		5.443,33	6,67-
3.05.0141	DIRITTI E RIMBORSO SPESE PER SOPRALLUOGHI	RS						
		CP	15.000,00		14.446,46		14.446,46	553,54-
		T	15.000,00		14.446,46		14.446,46	553,54-
3.05.0143	RIMBORSO E RECUPERI VARI	RS	176.646,26		106,87	176.539,39	176.646,26	
		CP	133.000,00		13.580,91	4.870,35	18.451,26	114.548,74-
		T	309.646,26		13.687,78	181.409,74	195.097,52	114.548,74-
3.05.0145	RECUPERO A CARICO DIPENDENTI	RS						
		CP	221.500,00		134.475,95	10.795,22	145.271,17	76.228,83-
		T	221.500,00		134.475,95	10.795,22	145.271,17	76.228,83-

PROVINCIA DI BENEVENTO

CONTO DEL BILANCIO - Esercizio 2013  
GESTIONE DELLE ENTRATE (segue)

08/04/2014 11:14 Pag. 11

CODICE	DESCRIZIONE		Residui conservati e stanziamenti definitivi di bilancio	N. di riferimento allo svolgimento	Conto del tesoriere Riscossioni	Determinazione dei residui Residui da riportare	Accertamenti	Maggiori o minori entrate
3.05.0146	PROVENTI DERIVANTI DA VERBALI DI CACCIA	RS	206,00			206,00	206,00	
		CP						
		T	206,00			206,00	206,00	
3.05.0147	PROVENTI DERIVANTI DA VERBALI PESCA	RS	144,81			144,81	144,81	
		CP						
		T	144,81			144,81	144,81	
3.05.0148	VIOLAZIONE LEGGI IN MATERIA DI FORESTE	RS	565,87			565,87	565,87	
		CP						
		T	565,87			565,87	565,87	
3.05.0154	PROVENTI DERIVANTI DA OBLAZIONI A REGOLAMENTI PROVINCIALI	RS	27.046,84					27.046,84-INS
		CP						
		T	27.046,84					27.046,84-
3.05.0155	PROVENTI PER ATTINGIMENTO ACQUA	RS	6.196,00					6.196,00-INS
		CP	154.000,00		99.415,65		99.415,65	54.584,35-
		T	160.196,00		99.415,65		99.415,65	60.780,35-
3.05.0157	ENTRATE IN ATTESA DI DESTINAZIONE	RS	185.000,00			185.000,00	185.000,00	
		CP						
		T	185.000,00			185.000,00	185.000,00	
3.05.0159	CONTRIBUTI DA PRIVATI PER ATTIVITA' DI INTERESSE ARTISTICO E CULTURALE	RS	231.693,80			223.693,80	223.693,80	8.000,00-INS
		CP	12.500,00		10.000,00		10.000,00	2.500,00-
		T	244.193,80		10.000,00	223.693,80	233.693,80	10.500,00-
3.05.0160	CONTRIBUTI DA PRIVATI PER ATTIVITA' DI INTERESSE SOCIALE	RS						
		CP	3.900,00		3.652,00		3.652,00	248,00-
		T	3.900,00		3.652,00		3.652,00	248,00-
	Totale Categoria 05	RS	627.499,58		106,87	586.149,87	586.256,74	41.242,84-INS
		CP	545.350,00		281.014,30	15.665,57	296.679,87	248.670,13-
		T	1.172.849,58		281.121,17	601.815,44	882.936,61	289.912,97-





CONTO DEL BILANCIO - Esercizio 2013  
GESTIONE DELLE ENTRATE (segue)

CODICE	DESCRIZIONE		Residui conservati e stanziamenti definitivi di bilancio	N. di riferimento allo svolgimento	Conto del tesoriere Riscossioni	Determinazione dei residui Residui da riportare	Accertamenti	Maggiori o minori entrate
4.01	TITOLO IV ENTRATE DERIVANTI DA ALIENAZIONI, DA TRASFERIMENTI DI CAPITALE E DA RISCOSSIONE DI CREDITI							
	Categoria 01 - ALIENAZIONE DI BENI PATRIMONIALI							
4.01.0180	ALIENAZIONE TERRENI	RS CP T	806.400,00 806.400,00					806.400,00- 806.400,00-
4.01.0181	ALIENAZIONE DI FABBRICATI	RS CP T	240,00 248.000,00 248.240,00			240,00 240,00	240,00 240,00	248.000,00- 248.000,00-
4.01.0182	ALIENAZIONE DI BENI MOBILI	RS CP T	25.500,00 25.500,00		23.560,00 23.560,00		23.560,00 23.560,00	1.940,00- 1.940,00-
4.01.0185	ALIENAZIONE RELITTI	RS CP T	123.638,00 123.638,00		19.613,00 19.613,00		19.613,00 19.613,00	104.025,00- 104.025,00-
	Totale Categoria 01	RS CP T	240,00 1.203.538,00 1.203.778,00		43.173,00 43.173,00	240,00 240,00	240,00 43.173,00 43.413,00	1.160.365,00- 1.160.365,00-
4.02	Categoria 02 - TRASFERIMENTI DI CAPITALE DALLO STATO							
4.02.0191	CONTRIBUTI STRAORDINARI PER INVESTIMENTI DALLO STATO	RS CP T	13.748.556,38 13.748.556,38		305.808,29 305.808,29	13.442.748,09 13.442.748,09	13.748.556,38 13.748.556,38	
	Totale Categoria 02	RS CP T	13.748.556,38 13.748.556,38		305.808,29 305.808,29	13.442.748,09 13.442.748,09	13.748.556,38 13.748.556,38	

PROVINCIA DI BENEVENTO

CONTO DEL BILANCIO - Esercizio 2013  
GESTIONE DELLE ENTRATE (segue)

08/04/2014 11:14 Pag. 14

CODICE	DESCRIZIONE		Residui conservati e stanziamenti definitivi di bilancio	N. di riferimento allo svolgimento	Conto del tesoriere Riscossioni	Determinazione dei residui Residui da riportare	Accertamenti	Maggiori o minori entrate
4.03	Categoria 03 - TRASFERIMENTI DI CAPITALE DALLA REGIONE							
4.03.0200	CONTRIBUTI STRAORDINARI PER INVESTIMENTI DALLA REGIONE	RS	47.424.737,17		9.550.169,55	37.591.376,53	47.141.546,08	1.402,78
		CP	22.336.479,36			1.198.479,36	1.198.479,36	284.593,87-INS
		T	69.761.216,53		9.550.169,55	38.789.855,89	48.340.025,44	21.138.000,00-
4.03.0201	TRASFERIMENTI PER L'AGRICOLTURA	RS	142.195,13			142.195,13	142.195,13	21.421.191,09-
		CP	6.555.015,44		207.804,07	247.211,37	455.015,44	6.100.000,00-
		T	6.697.210,57		207.804,07	389.406,50	597.210,57	6.100.000,00-
	Totale Categoria 03	RS	47.566.932,30		9.550.169,55	37.733.571,66	47.283.741,21	1.402,78
		CP	28.891.494,80		207.804,07	1.445.690,73	1.653.494,80	284.593,87-INS
		T	76.458.427,10		9.757.973,62	39.179.262,39	48.937.236,01	27.238.000,00-
4.04	Categoria 04 TRASFERIMENTI DI CAPITALE DA ALTRI ENTI DEL SETTORE PUBBLICO							
4.04.0220	CONTRIBUTI DA ALTRI ENTI DEL SETTORE PUBBLICO	RS	709.933,74		256.889,12	453.044,62	709.933,74	
		CP						
		T	709.933,74		256.889,12	453.044,62	709.933,74	
4.04.0221	TRASFERIMENTO DI CAPITALE DA COMUNITA' ECON.EUROPEA	RS	393.329,40			393.329,40	393.329,40	
		CP						
		T	393.329,40			393.329,40	393.329,40	
	Totale Categoria 04	RS	1.103.263,14		256.889,12	846.374,02	1.103.263,14	
		CP						
		T	1.103.263,14		256.889,12	846.374,02	1.103.263,14	



CONTO DEL BILANCIO - Esercizio 2013  
GESTIONE DELLE ENTRATE (segue)

CODICE	DESCRIZIONE		Residui conservati e stanziamenti definitivi di bilancio	N. di riferimento allo svolgimento	Conto del tesoriere Riscossioni	Determinazione dei residui Residui da riportare	Accertamenti	Maggiori o minori entrate
5.03	TITOLO V ENTRATE DERIVANTI DA ACCENSIONI DI PRESTITI  Categoria 03 - ASSUNZIONI DI MUTUI E PRESTITI							
5.03.0260	MUTUI PER OPERE PUBBLICHE	RS	9.416.937,36		1.526.333,55	7.890.603,81	9.416.937,36	
		CP						
		T	9.416.937,36		1.526.333,55	7.890.603,81	9.416.937,36	
5.03.0261	MUTUI PER COSTRUZIONE O ACQUISTO IMMOBILI	RS	932.491,20		64.498,36	853.703,54	918.201,90	14.289,30-INS
		CP						
		T	932.491,20		64.498,36	853.703,54	918.201,90	14.289,30-
5.03.0262	MUTUI PER ACQUISTO DI BENI MOBILI E ATTREZZATURE	RS	481.877,73		71.118,44	410.759,29	481.877,73	
		CP						
		T	481.877,73		71.118,44	410.759,29	481.877,73	
5.03.0264	MUTUI PER RISTRUTTURAZIONI ED ADEGUAMENTI ALLE NORME DI LEGG E DEGLI IMMOBILI	RS	5.456.288,82		948.074,70	4.508.214,12	5.456.288,82	
		CP						
		T	5.456.288,82		948.074,70	4.508.214,12	5.456.288,82	
	Totale Categoria 03	RS	16.287.595,11		2.610.025,05	13.663.280,76	16.273.305,81	14.289,30-INS
		CP						
		T	16.287.595,11		2.610.025,05	13.663.280,76	16.273.305,81	14.289,30-

CONTO DEL BILANCIO - Esercizio 2013  
GESTIONE DELLE ENTRATE (segue)

CODICE	DESCRIZIONE		Residui conservati e stanziamenti definitivi di bilancio	N. di riferimento allo svolgimento	Conto del tesoriere Riscossioni	Determinazione dei residui Residui da riportare	Accertamenti	Maggiori o minori entrate
	Riassunto TITOLO V ENTRATE DERIVANTI DA ACCENSIONI DI PRESTITI							
	03 ASSUNZIONI DI MUTUI E PRESTITI	RS	16.287.595,11		2.610.025,05	13.663.280,76	16.273.305,81	14.289,30-INS
		CP						
		T	16.287.595,11		2.610.025,05	13.663.280,76	16.273.305,81	14.289,30-
	Totale TITOLO V	RS	16.287.595,11		2.610.025,05	13.663.280,76	16.273.305,81	14.289,30-INS
		CP						
		T	16.287.595,11		2.610.025,05	13.663.280,76	16.273.305,81	14.289,30-

PROVINCIA DI BENEVENTO

CONTO DEL BILANCIO - Esercizio 2013  
GESTIONE DELLE ENTRATE (segue)

08/04/2014 11:14 Pag. 18

CODICE	DESCRIZIONE		Residui conservati e stanziamenti definitivi di bilancio	N. di riferimento allo svolgimento	Conto del tesoriere Riscossioni	Determinazione dei residui Residui da riportare	Accertamenti	Maggiori o minori entrate
	TITOLO VI ENTRATE DA SERVIZI PER CONTO DI TERZI							
6.01.0000	RITENUTE PREVIDENZIALI E ASSISTENZIALI AL PERSONALE	RS	7.220,46		7.220,46		7.220,46	
		CP	1.239.000,00		1.006.791,52		1.006.791,52	232.208,48-
		T	1.246.220,46		1.014.011,98		1.014.011,98	232.208,48-
6.02.0000	RITENUTE ERARIALI	RS	4.710,75			3.290,79	3.290,79	1.419,96-INS
		CP	3.200.000,00		2.227.224,79	32.447,21	2.259.672,00	940.328,00-
		T	3.204.710,75		2.227.224,79	35.738,00	2.262.962,79	941.747,96-
6.03.0000	ALTRE RITENUTE AL PERSONALE PER CONTO TERZI	RS	123.710,87		80.366,15	43.344,72	123.710,87	
		CP	680.000,00		417.450,61	206.833,41	624.284,02	55.715,98-
		T	803.710,87		497.816,76	250.178,13	747.994,89	55.715,98-
6.04.0000	DEPOSITI CAUZIONALI	RS	11.093,28			11.093,28	11.093,28	
		CP	30.000,00		11.700,00		11.700,00	18.300,00-
		T	41.093,28		11.700,00	11.093,28	22.793,28	18.300,00-
6.05.0000	RIMBORSO SPESE PER SERVIZI PER CONTO TERZI	RS	1.981.015,87		193.671,61	1.786.003,28	1.979.674,89	1.340,98-INS
		CP	3.500.100,00		511.203,61	324.060,91	835.264,52	2.664.835,48-
		T	5.481.115,87		704.875,22	2.110.064,19	2.814.939,41	2.666.176,46-
6.06.0000	RIMBORSO DI ANTICIPAZIONE DI FONDI PER IL SERVIZIO ECONOMATO	RS	52.850,80		39.681,23	13.169,57	52.850,80	
		CP	360.000,00		117.746,35	39.899,54	157.645,89	202.354,11-
		T	412.850,80		157.427,58	53.069,11	210.496,69	202.354,11-
6.07.0000	DEPOSITI PER SPESE CONTRATTUALI	RS	11.979,72					11.979,72-INS
		CP	158.000,00		40.061,82	19.985,12	60.046,94	97.953,06-
		T	169.979,72		40.061,82	19.985,12	60.046,94	109.932,78-
	Totale TITOLO VI	RS	2.192.581,75		320.939,45	1.856.901,64	2.177.841,09	14.740,66-INS
		CP	9.167.100,00		4.332.178,70	623.226,19	4.955.404,89	4.211.695,11-
		T	11.359.681,75		4.653.118,15	2.480.127,83	7.133.245,98	4.226.435,77-



PROVINCIA DI BENEVENTO

CONTO DEL BILANCIO - Esercizio 2013  
GESTIONE DELLE SPESE

08/04/2014 11:14 Pag. 20

CODICE	DESCRIZIONE		Residui conservati e stanziamenti definitivi di bilancio	N. di riferimento allo svolgimento	Conto del tesoriere Pagamenti	Determinazione dei residui Residui da riportare	Impegni	Minori residui o economie
1.01	TITOLO I SPESE CORRENTI							
1.01.01	Funzione 01 FUNZIONI GENERALI DI AMMINISTRAZIONE, DI GESTIONE E DI CONTROLLO							
1.01.01	Servizio 01 01 ORGANI ISTITUZIONALI, PARTECIPAZIONE E DECENTRAMENTO							
1.01.01.01	PERSONALE	RS	75.954,50		64.375,59	3.390,14	67.765,73	8.188,77 INS
		CP	1.063.824,00		1.010.904,57	24.438,98	1.035.343,55	28.480,45
		T	1.139.778,50		1.075.280,16	27.829,12	1.103.109,28	36.669,22
1.01.01.02	ACQUISTO DI BENI DI CONSUMO E/O DI MATERIE PRIME	RS	15.992,03		13.652,99	2.206,89	15.859,88	132,15 INS
		CP	32.300,00		12.657,20	11.706,98	24.364,18	7.935,82
		T	48.292,03		26.310,19	13.913,87	40.224,06	8.067,97
1.01.01.03	PRESTAZIONI DI SERVIZI	RS	241.046,15		158.372,34	45.321,35	203.693,69	37.352,46 INS
		CP	716.607,00		552.065,42	137.186,35	689.251,77	27.355,23
		T	957.653,15		710.437,76	182.507,70	892.945,46	64.707,69
1.01.01.05	TRASFERIMENTI	RS	89.617,14		6.000,00	83.617,14	89.617,14	
		CP	185.452,11		94.804,98	77.000,00	171.804,98	13.647,13
		T	275.069,25		100.804,98	160.617,14	261.422,12	13.647,13
1.01.01.07	IMPOSTE E TASSE	RS	24.130,80		20.348,71	870,76	21.219,47	2.911,33 INS
		CP	96.794,00		81.284,20	15.509,80	96.794,00	
		T	120.924,80		101.632,91	16.380,56	118.013,47	2.911,33
	Totale Servizio 01	RS	446.740,62		262.749,63	135.406,28	398.155,91	48.584,71 INS
		CP	2.094.977,11		1.751.716,37	265.842,11	2.017.558,48	77.418,63
		T	2.541.717,73		2.014.466,00	401.248,39	2.415.714,39	126.003,34



PROVINCIA DI BENEVENTO

CONTO DEL BILANCIO - Esercizio 2013  
GESTIONE DELLE SPESE (segue)

08/04/2014 11:14 Pag. 21

CODICE	DESCRIZIONE		Residui conservati e stanziamenti definitivi di bilancio	N. di riferimento allo svolgimento	Conto del tesoriere Pagamenti	Determinazione dei residui Residui da riportare	Impegni	Minori residui o economie
1.01.02	Servizio 01 02 SEGRETERIA GENERALE, PERSONALE E ORGANIZZAZIONE							
1.01.02.01	PERSONALE	RS	86.531,89		72.699,66	8.597,50	81.297,16	5.234,73 INS
		CP	819.278,00		765.012,09	46.367,87	811.379,96	7.898,04
		T	905.809,89		837.711,75	54.965,37	892.677,12	13.132,77
1.01.02.02	ACQUISTO DI BENI DI CONSUMO E/O DI MATERIE PRIME	RS	2.850,19		1.634,89	1.215,30	2.850,19	
		CP	8.120,00		6.263,11	768,51	7.031,62	1.088,38
		T	10.970,19		7.898,00	1.983,81	9.881,81	1.088,38
1.01.02.03	PRESTAZIONI DI SERVIZI	RS	38.891,75			38.890,11	38.890,11	1,64 INS
		CP	3.584,00		794,93	1.471,07	2.266,00	1.318,00
		T	42.475,75		794,93	40.361,18	41.156,11	1.319,64
1.01.02.05	TRASFERIMENTI	RS	20.699,46			20.699,46	20.699,46	
		CP	26.000,00			4.036,69	4.036,69	21.963,31
		T	46.699,46			24.736,15	24.736,15	21.963,31
1.01.02.07	IMPOSTE E TASSE	RS	12.079,92		10.548,72	608,31	11.157,03	922,89 INS
		CP	49.148,00		39.852,53	9.016,50	48.869,03	278,97
		T	61.227,92		50.401,25	9.624,81	60.026,06	1.201,86
	Totale Servizio 02	RS	161.053,21		84.883,27	70.010,68	154.893,95	6.159,26 INS
		CP	906.130,00		811.922,66	61.660,64	873.583,30	32.546,70
		T	1.067.183,21		896.805,93	131.671,32	1.028.477,25	38.705,96

CONTO DEL BILANCIO - Esercizio 2013  
GESTIONE DELLE SPESE (segue)

CODICE	DESCRIZIONE		Residui conservati e stanziamenti definitivi di bilancio	N. di riferimento allo svolgimento	Conto del tesoriere Pagamenti	Determinazione dei residui Residui da riportare	Impegni	Minori residui o economie
1.01.03	Servizio 01 03 GESTIONE ECONOMICA, FINANZIARIA, PROGRAMMAZIONE, PROVVEDIMENTO E CONTROLLO DI GESTIONE							
1.01.03.01	PERSONALE	RS	36.269,86		32.734,98	368,50	33.103,48	3.166,38 INS
		CP	751.915,00		710.270,88	26.184,34	736.455,22	15.459,78
		T	788.184,86		743.005,86	26.552,84	769.558,70	18.626,16
1.01.03.02	ACQUISTO DI BENI DI CONSUMO E/O DI MATERIE PRIME	RS	3.530,60		2.701,34	492,24	3.193,58	337,02 INS
		CP	4.035,00		3.076,65	701,46	3.778,11	256,89
		T	7.565,60		5.777,99	1.193,70	6.971,69	593,91
1.01.03.03	PRESTAZIONI DI SERVIZI	RS	12.420,85		9.190,58	729,20	9.919,78	2.501,07 INS
		CP	56.606,73		39.372,09	17.034,09	56.406,18	200,55
		T	69.027,58		48.562,67	17.763,29	66.325,96	2.701,62
1.01.03.07	IMPOSTE E TASSE	RS	10.131,98		8.044,05		8.044,05	2.087,93 INS
		CP	48.093,00		38.741,64	9.351,36	48.093,00	
		T	58.224,98		46.785,69	9.351,36	56.137,05	2.087,93
1.01.03.08	ONERI STRAORDINARI DELLA GESTIONE CORRENTE	RS						
		CP						
		T						
	Totale Servizio 03	RS	62.353,29		52.670,95	1.589,94	54.260,89	8.092,40 INS
		CP	860.649,73		791.461,26	53.271,25	844.732,51	15.917,22
		T	923.003,02		844.132,21	54.861,19	898.993,40	24.009,62

PROVINCIA DI BENEVENTO

CONTO DEL BILANCIO - Esercizio 2013  
GESTIONE DELLE SPESE (segue)

08/04/2014 11:14 Pag. 23

CODICE	DESCRIZIONE		Residui conservati e stanziamenti definitivi di bilancio	N. di riferimento allo svolgimento	Conto del tesoriere Pagamenti	Determinazione dei residui Residui da riportare	Impegni	Minori residui o economie
1.01.04	Servizio 01 04 GESTIONE DELLE ENTRATE TRIBUTARIE E SERVIZI FISCALI							
1.01.04.01	PERSONALE	RS	8.087,81		7.696,20		7.696,20	391,61 INS
		CP	108.099,00		102.633,28	5.465,72	108.099,00	
		T	116.186,81		110.329,48	5.465,72	115.795,20	391,61
1.01.04.03	PRESTAZIONI DI SERVIZI	RS						
		CP	83,00			83,00	83,00	
		T	83,00			83,00	83,00	
1.01.04.07	IMPOSTE E TASSE	RS	1.895,87		895,87		895,87	1.000,00 INS
		CP	2.667,00		1.574,16	1.092,84	2.667,00	
		T	4.562,87		2.470,03	1.092,84	3.562,87	1.000,00
1.01.04.08	ONERI STRAORDINARI DELLA GESTIONE CORRENTE	RS						
		CP	143.253,41			143.253,41	143.253,41	
		T	143.253,41			143.253,41	143.253,41	
	Totale Servizio 04	RS	9.983,68		8.592,07		8.592,07	1.391,61 INS
		CP	254.102,41		104.207,44	149.894,97	254.102,41	
		T	264.086,09		112.799,51	149.894,97	262.694,48	1.391,61
1.01.05	Servizio 01 05 GESTIONE DI BENI DEMANIALI E PATRIMONIALI							
1.01.05.01	PERSONALE	RS	29.520,52		29.520,52		29.520,52	
		CP	462.157,00		446.751,73	15.385,27	462.137,00	20,00
		T	491.677,52		476.272,25	15.385,27	491.657,52	20,00
1.01.05.02	ACQUISTO DI BENI DI CONSUMO E/O DI MATERIE PRIME	RS	12.275,53		11.347,52		11.347,52	928,01 INS
		CP	94.940,00		59.378,38	23.492,54	82.870,92	12.069,08
		T	107.215,53		70.725,90	23.492,54	94.218,44	12.997,09
1.01.05.03	PRESTAZIONI DI SERVIZI	RS	529.358,73		193.824,06	325.923,60	519.747,66	9.611,07 INS
		CP	1.563.624,00		1.106.727,19	434.287,53	1.541.014,72	22.609,28
		T	2.092.982,73		1.300.551,25	760.211,13	2.060.762,38	32.220,35

CONTO DEL BILANCIO - Esercizio 2013  
GESTIONE DELLE SPESE (segue)

CODICE	DESCRIZIONE		Residui conservati e stanziamenti definitivi di bilancio	N. di riferimento allo svolgimento	Conto del tesoriere Pagamenti	Determinazione dei residui Residui da riportare	Impegni	Minori residui o economie
1.01.05.04	UTILIZZO DI BENI DI TERZI	RS	8.733,53		8.688,12		8.688,12	45,41 INS
		CP	221.485,00		48.908,13	165.940,16	214.848,29	6.636,71
		T	230.218,53		57.596,25	165.940,16	223.536,41	6.682,12
1.01.05.05	TRASFERIMENTI	RS	316,90			316,90	316,90	
		CP						
		T	316,90			316,90	316,90	
1.01.05.07	IMPOSTE E TASSE	RS	148.726,15		62.313,91	79.030,04	141.343,95	7.382,20 INS
		CP	182.380,00		113.565,43	60.118,10	173.683,53	8.696,47
		T	331.106,15		175.879,34	139.148,14	315.027,48	16.078,67
	Totale Servizio 05	RS	728.931,36		305.694,13	405.270,54	710.964,67	17.966,69 INS
		CP	2.524.586,00		1.775.330,86	699.223,60	2.474.554,46	50.031,54
		T	3.253.517,36		2.081.024,99	1.104.494,14	3.185.519,13	67.998,23
1.01.06	Servizio 01 06 UFFICIO TECNICO							
1.01.06.01	PERSONALE	RS	28.592,62		28.446,88		28.446,88	145,74 INS
		CP	386.411,00		364.817,28	11.530,46	376.347,74	10.063,26
		T	415.003,62		393.264,16	11.530,46	404.794,62	10.209,00
1.01.06.02	ACQUISTO DI BENI DI CONSUMO E/O DI MATERIE PRIME	RS	172,46		172,46		172,46	
		CP	700,00		318,89	72,92	391,81	308,19
		T	872,46		491,35	72,92	564,27	308,19
1.01.06.03	PRESTAZIONI DI SERVIZI	RS	8.789,05		6.821,86	1.967,19	8.789,05	
		CP	29.633,00		22.682,58	6.888,02	29.570,60	62,40
		T	38.422,05		29.504,44	8.855,21	38.359,65	62,40
1.01.06.07	IMPOSTE E TASSE	RS	6.854,32		5.382,11		5.382,11	1.472,21 INS
		CP	24.253,00		19.677,59	4.575,41	24.253,00	
		T	31.107,32		25.059,70	4.575,41	29.635,11	1.472,21
	Totale Servizio 06	RS	44.408,45		40.823,31	1.967,19	42.790,50	1.617,95 INS
		CP	440.997,00		407.496,34	23.066,81	430.563,15	10.433,85
		T	485.405,45		448.319,65	25.034,00	473.353,65	12.051,80

PROVINCIA DI BENEVENTO

CONTO DEL BILANCIO - Esercizio 2013  
GESTIONE DELLE SPESE (segue)

08/04/2014 11:14 Pag. 25

CODICE	DESCRIZIONE		Residui conservati e stanziamenti definitivi di bilancio	N. di riferimento allo svolgimento	Conto del tesoriere Pagamenti	Determinazione dei residui Residui da riportare	Impegni	Minori residui o economie
1.01.07	Servizio 01 07 SERVIZIO STATISTICO							
1.01.07.03	PRESTAZIONI DI SERVIZI	RS	4.235,00		4.235,00		4.235,00	
		CP	8.515,00			8.470,00	8.470,00	45,00
		T	12.750,00		4.235,00	8.470,00	12.705,00	45,00
	Totale Servizio 07	RS	4.235,00		4.235,00		4.235,00	
		CP	8.515,00			8.470,00	8.470,00	45,00
		T	12.750,00		4.235,00	8.470,00	12.705,00	45,00
1.01.08	Servizio 01 08 SERVIZI DI ASSISTENZA TECNICO-AMMINISTRATIVA AGLI ENTI LOCALI DELLA PROVINCIA							
1.01.08.02	ACQUISTO DI BENI DI CONSUMO E/O DI MATERIE PRIME	RS	586,00		36,00	550,00	586,00	
		CP	420,00		282,06	114,19	396,25	23,75
		T	1.006,00		318,06	664,19	982,25	23,75
1.01.08.03	PRESTAZIONI DI SERVIZI	RS	86.402,71		60.453,77	25.333,82	85.787,59	615,12 INS
		CP	100.000,00		63.310,82	28.932,26	92.243,08	7.756,92
		T	186.402,71		123.764,59	54.266,08	178.030,67	8.372,04
	Totale Servizio 08	RS	86.988,71		60.489,77	25.883,82	86.373,59	615,12 INS
		CP	100.420,00		63.592,88	29.046,45	92.639,33	7.780,67
		T	187.408,71		124.082,65	54.930,27	179.012,92	8.395,79

CONTO DEL BILANCIO - Esercizio 2013  
GESTIONE DELLE SPESE (segue)

CODICE	DESCRIZIONE		Residui conservati e stanziamenti definitivi di bilancio	N. di riferimento allo svolgimento	Conto del tesoriere Pagamenti	Determinazione dei residui Residui da riportare	Impegni	Minori residui o economie
1.01.09	Servizio 01 09 ALTRI SERVIZI GENERALI							
1.01.09.01	PERSONALE	RS	1.154.563,70		548.055,64	165.683,43	713.739,07	440.824,63 INS
		CP	2.101.228,51		1.171.821,49	827.159,45	1.998.980,94	102.247,57
		T	3.255.792,21		1.719.877,13	992.842,88	2.712.720,01	543.072,20
1.01.09.02	ACQUISTO DI BENI DI CONSUMO E/O DI MATERIE PRIME	RS	3.842,13			3.841,51	3.841,51	0,62 INS
		CP	24.089,00		1.677,85	3.944,20	5.622,05	18.466,95
		T	27.931,13		1.677,85	7.785,71	9.463,56	18.467,57
1.01.09.03	PRESTAZIONI DI SERVIZI	RS	514.788,30		127.993,64	371.956,27	499.949,91	14.838,39 INS
		CP	480.922,50		270.996,33	188.643,77	459.640,10	21.282,40
		T	995.710,80		398.989,97	560.600,04	959.590,01	36.120,79
1.01.09.05	TRASFERIMENTI	RS	10.396,62		3.023,12		3.023,12	7.373,50 INS
		CP	11.500,00		10.468,88		10.468,88	1.031,12
		T	21.896,62		13.492,00		13.492,00	8.404,62
1.01.09.07	IMPOSTE E TASSE	RS	94.223,36		44.738,78	7.871,84	52.610,62	41.612,74 INS
		CP	145.388,00		73.762,95	62.359,30	136.122,25	9.265,75
		T	239.611,36		118.501,73	70.231,14	188.732,87	50.878,49
1.01.09.08	ONERI STRAORDINARI DELLA GESTIONE CORRENTE	RS	81.847,00		9.597,44	71.216,65	80.814,09	1.032,91 INS
		CP	1.294.878,88		132.404,81	294.729,00	427.133,81	867.745,07
		T	1.376.725,88		142.002,25	365.945,65	507.947,90	868.777,98
1.01.09.10	FONDO SVALUTAZIONE CREDITI	RS						
		CP	369.845,00					369.845,00
		T	369.845,00					369.845,00
1.01.09.11	FONDO DI RISERVA	RS						
		CP	174.000,00					174.000,00
		T	174.000,00					174.000,00
	Totale Servizio 09	RS	1.859.661,11		733.408,62	620.569,70	1.353.978,32	505.682,79 INS
		CP	4.601.851,89		1.661.132,31	1.376.835,72	3.037.968,03	1.563.883,86
		T	6.461.513,00		2.394.540,93	1.997.405,42	4.391.946,35	2.069.566,65
	Totale Funzione 01	RS	3.404.355,43		1.553.546,75	1.260.698,15	2.814.244,90	590.110,53 INS
		CP	11.792.229,14		7.366.860,12	2.667.311,55	10.034.171,67	1.758.057,47
		T	15.196.584,57		8.920.406,87	3.928.009,70	12.848.416,57	2.348.168,00

PROVINCIA DI BENEVENTO

CONTO DEL BILANCIO - Esercizio 2013  
GESTIONE DELLE SPESE (segue)

08/04/2014 11:14 Pag. 27

CODICE	DESCRIZIONE		Residui conservati e stanziamenti definitivi di bilancio	N. di riferimento allo svolgimento	Conto del tesoriere Pagamenti	Determinazione dei residui Residui da riportare	Impegni	Minori residui o economie
1.02	Funzione 02 - FUNZIONI DI ISTRUZIONE PUBBLICA							
1.02.01	Servizio 02 01 ISTITUTI DI ISTRUZIONE SECONDARIA							
1.02.01.02	ACQUISTO DI BENI DI CONSUMO E/O DI MATERIE PRIME	RS CP T	154.675,52 230.813,39 385.488,91		26.925,00 128.083,17 155.008,17	127.750,52 102.730,22 230.480,74	154.675,52 230.813,39 385.488,91	
1.02.01.03	PRESTAZIONI DI SERVIZI	RS CP T	717.990,05 1.399.000,00 2.116.990,05		164.082,91 963.926,05 1.128.008,96	551.695,72 434.586,18 986.281,90	715.778,63 1.398.512,23 2.114.290,86	2.211,42 INS 487,77 2.699,19
1.02.01.04	UTILIZZO DI BENI DI TERZI	RS CP T	42.951,87 756.064,56 799.016,43		21.850,94 734.112,53 755.963,47	20.871,10 21.952,03 42.823,13	42.722,04 756.064,56 798.786,60	229,83 INS  229,83
1.02.01.05	TRASFERIMENTI	RS CP T	1.302,83 61.101,00 62.403,83		 61.100,99 61.100,99	 0,01 0,01	 61.101,00 61.101,00	1.302,83 INS  1.302,83
1.02.01.06	INTERESSI PASSIVI E ONERI FINANZIARI DIVERSI	RS CP T	 931.856,15 931.856,15		 931.856,15 931.856,15		 931.856,15 931.856,15	
	Totale Servizio 01	RS CP T	 916.920,27 3.378.835,10 4.295.755,37		 212.858,85 2.819.078,89 3.031.937,74	 700.317,34 559.268,44 1.259.585,78	 913.176,19 3.378.347,33 4.291.523,52	 3.744,08 INS 487,77 4.231,85

PROVINCIA DI BENEVENTO

CONTO DEL BILANCIO - Esercizio 2013  
GESTIONE DELLE SPESE (segue)

08/04/2014 11:14 Pag. 28

CODICE	DESCRIZIONE		Residui conservati e stanziamenti definitivi di bilancio	N. di riferimento allo svolgimento	Conto del tesoriere Pagamenti	Determinazione dei residui Residui da riportare	Impegni	Minori residui o economie
1.02.03	Servizio 02 03 FORMAZIONE PROFESSIONALE ED ALTRI INTERVENTI INERENTI PER L'ISTRUZIONE							
1.02.03.02	ACQUISTO DI BENI DI CONSUMO E/O DI MATERIE PRIME	RS	0,05					0,05 INS
		CP	776,00		559,00		559,00	217,00
		T	776,05		559,00		559,00	217,05
1.02.03.03	PRESTAZIONI DI SERVIZI	RS	263.596,98		123.114,74	129.217,58	252.332,32	11.264,66 INS
		CP	136.500,00		53.726,24	77.673,65	131.399,89	5.100,11
		T	400.096,98		176.840,98	206.891,23	383.732,21	16.364,77
1.02.03.04	UTILIZZO DI BENI DI TERZI	RS	4.660,16			4.660,16	4.660,16	
		CP						
		T	4.660,16			4.660,16	4.660,16	
1.02.03.05	TRASFERIMENTI	RS	1.002.960,57		127.868,49	873.842,08	1.001.710,57	1.250,00 INS
		CP	46.800,00		3.595,55	37.204,45	40.800,00	6.000,00
		T	1.049.760,57		131.464,04	911.046,53	1.042.510,57	7.250,00
	Totale Servizio 03	RS	1.271.217,76		250.983,23	1.007.719,82	1.258.703,05	12.514,71 INS
		CP	184.076,00		57.880,79	114.878,10	172.758,89	11.317,11
		T	1.455.293,76		308.864,02	1.122.597,92	1.431.461,94	23.831,82
	Totale Funzione 02	RS	2.188.138,03		463.842,08	1.708.037,16	2.171.879,24	16.258,79 INS
		CP	3.562.911,10		2.876.959,68	674.146,54	3.551.106,22	11.804,88
		T	5.751.049,13		3.340.801,76	2.382.183,70	5.722.985,46	28.063,67



PROVINCIA DI BENEVENTO

CONTO DEL BILANCIO - Esercizio 2013  
GESTIONE DELLE SPESE (segue)

08/04/2014 11:14 Pag. 29

CODICE	DESCRIZIONE		Residui conservati e stanziamenti definitivi di bilancio	N. di riferimento allo svolgimento	Conto del tesoriere Pagamenti	Determinazione dei residui Residui da riportare	Impegni	Minori residui o economie
1.03	Funzione 03 FUNZIONI RELATIVE ALLA CULTURA ED AI BENI CULTURALI							
1.03.01	Servizio 03 01 BIBLIOTECHE, MUSEI, PINACOTECHE							
1.03.01.01	PERSONALE	RS	37.402,89		15.127,11		15.127,11	22.275,78 INS
		CP	502.557,00		472.948,70	16.632,17	489.580,87	12.976,13
		T	539.959,89		488.075,81	16.632,17	504.707,98	35.251,91
1.03.01.02	ACQUISTO DI BENI DI CONSUMO E/O DI MATERIE PRIME	RS	6.100,86			6.100,86	6.100,86	
		CP	5.860,00			4.256,00	4.256,00	1.604,00
		T	11.960,86			10.356,86	10.356,86	1.604,00
1.03.01.03	PRESTAZIONI DI SERVIZI	RS	127.870,14		110.861,51	16.420,00	127.281,51	588,63 INS
		CP	320.903,50		183.237,63	136.276,92	319.514,55	1.388,95
		T	448.773,64		294.099,14	152.696,92	446.796,06	1.977,58
1.03.01.06	INTERESSI PASSIVI E ONERI FINANZIARI DIVERSI	RS						
		CP	1.948,27		1.948,27		1.948,27	
		T	1.948,27		1.948,27		1.948,27	
1.03.01.07	IMPOSTE E TASSE	RS	22.004,14		4.494,39	11.687,72	16.182,11	5.822,03 INS
		CP	32.172,00		24.873,10	7.298,90	32.172,00	
		T	54.176,14		29.367,49	18.986,62	48.354,11	5.822,03
	Totale Servizio 01	RS	193.378,03		130.483,01	34.208,58	164.691,59	28.686,44 INS
		CP	863.440,77		683.007,70	164.463,99	847.471,69	15.969,08
		T	1.056.818,80		813.490,71	198.672,57	1.012.163,28	44.655,52

PROVINCIA DI BENEVENTO

CONTO DEL BILANCIO - Esercizio 2013  
GESTIONE DELLE SPESE (segue)

08/04/2014 11:14 Pag. 30

CODICE	DESCRIZIONE		Residui conservati e stanziamenti definitivi di bilancio	N. di riferimento allo svolgimento	Conto del tesoriere Pagamenti	Determinazione dei residui Residui da riportare	Impegni	Minori residui o economie
1.03.02	Servizio 03 02 VALORIZZAZIONI DI BENI DI INTERESSE STORICO, ARTISTICO ED ALTRE ATTIVITA' CULTURALI							
1.03.02.02	ACQUISTO DI BENI DI CONSUMO E/O DI MATERIE PRIME	RS	2.062,00		1.900,97	161,03	2.062,00	
		CP	2.225,00		2.165,75	56,46	2.222,21	2,79
		T	4.287,00		4.066,72	217,49	4.284,21	2,79
1.03.02.03	PRESTAZIONI DI SERVIZI	RS	950.950,74		174.569,31	766.678,12	941.247,43	9.703,31 INS
		CP	722.000,00		382.479,76	335.395,24	717.875,00	4.125,00
		T	1.672.950,74		557.049,07	1.102.073,36	1.659.122,43	13.828,31
1.03.02.05	TRASFERIMENTI	RS	713.155,01		63.933,33	283.518,27	347.451,60	365.703,41 INS
		CP	140.000,00		44.500,00	31.000,00	75.500,00	64.500,00
		T	853.155,01		108.433,33	314.518,27	422.951,60	430.203,41
	Totale Servizio 02	RS	1.666.167,75		240.403,61	1.050.357,42	1.290.761,03	375.406,72 INS
		CP	864.225,00		429.145,51	366.451,70	795.597,21	68.627,79
		T	2.530.392,75		669.549,12	1.416.809,12	2.086.358,24	444.034,51
	Totale Funzione 03	RS	1.859.545,78		370.886,62	1.084.566,00	1.455.452,62	404.093,16 INS
		CP	1.727.665,77		1.112.153,21	530.915,69	1.643.068,90	84.596,87
		T	3.587.211,55		1.483.039,83	1.615.481,69	3.098.521,52	488.690,03
1.04	Funzione 04 FUNZIONI NEL SETTORE TURISTICO, SPORTIVO E RICREATIVO							
1.04.01	Servizio 04 01 TURISMO							
1.04.01.02	ACQUISTO DI BENI DI CONSUMO E/O DI MATERIE PRIME	RS						
		CP	238,00					238,00
		T	238,00					238,00
1.04.01.05	TRASFERIMENTI	RS	149.760,00			149.760,00	149.760,00	
		CP						
		T	149.760,00			149.760,00	149.760,00	
	Totale Servizio 01	RS	149.760,00			149.760,00	149.760,00	
		CP	238,00					238,00
		T	149.998,00			149.760,00	149.760,00	238,00

PROVINCIA DI BENEVENTO

CONTO DEL BILANCIO - Esercizio 2013  
GESTIONE DELLE SPESE (segue)

08/04/2014 11:14 Pag. 31

CODICE	DESCRIZIONE		Residui conservati e stanziamenti definitivi di bilancio	N. di riferimento allo svolgimento	Conto del tesoriere Pagamenti	Determinazione dei residui Residui da riportare	Impegni	Minori residui o economie
1.04.02	Servizio 04 02 SPORT E TEMPO LIBERO							
1.04.02.01	PERSONALE	RS	6.521,87		6.521,87		6.521,87	
		CP	208.910,00		201.644,86	7.265,14	208.910,00	
		T	215.431,87		208.166,73	7.265,14	215.431,87	
1.04.02.03	PRESTAZIONI DI SERVIZI	RS	23.354,91			23.354,91	23.354,91	
		CP	21.350,00		16.343,83	4.606,17	20.950,00	400,00
		T	44.704,91		16.343,83	27.961,08	44.304,91	400,00
1.04.02.05	TRASFERIMENTI	RS	23.100,00		13.100,00	6.600,00	19.700,00	3.400,00 INS
		CP	34.000,00		10.650,00	16.600,00	27.250,00	6.750,00
		T	57.100,00		23.750,00	23.200,00	46.950,00	10.150,00
1.04.02.07	IMPOSTE E TASSE	RS	2.929,91		2.178,56		2.178,56	751,35 INS
		CP	13.926,00		11.707,93	2.218,07	13.926,00	
		T	16.855,91		13.886,49	2.218,07	16.104,56	751,35
	Totale Servizio 02	RS	55.906,69		21.800,43	29.954,91	51.755,34	4.151,35 INS
		CP	278.186,00		240.346,62	30.689,38	271.036,00	7.150,00
		T	334.092,69		262.147,05	60.644,29	322.791,34	11.301,35
	Totale Funzione 04	RS	205.666,69		21.800,43	179.714,91	201.515,34	4.151,35 INS
		CP	278.424,00		240.346,62	30.689,38	271.036,00	7.388,00
		T	484.090,69		262.147,05	210.404,29	472.551,34	11.539,35

CONTO DEL BILANCIO - Esercizio 2013  
GESTIONE DELLE SPESE (segue)

CODICE	DESCRIZIONE		Residui conservati e stanziamenti definitivi di bilancio	N. di riferimento allo svolgimento	Conto del tesoriere Pagamenti	Determinazione dei residui Residui da riportare	Impegni	Minori residui o economie
1.05	Funzione 05 - FUNZIONI NEL CAMPO DEI TRASPORTI							
1.05.01	Servizio 05 01 TRASPORTI PUBBLICI							
1.05.01.01	PERSONALE	RS	18.553,35		17.415,36		17.415,36	1.137,99 INS
		CP	384.662,00		370.141,83	12.974,64	383.116,47	1.545,53
		T	403.215,35		387.557,19	12.974,64	400.531,83	2.683,52
1.05.01.02	ACQUISTO DI BENI DI CONSUMO E/O DI MATERIE PRIME	RS	1,44			1,44	1,44	
		CP	750,00		471,60	145,47	617,07	132,93
		T	751,44		471,60	146,91	618,51	132,93
1.05.01.03	PRESTAZIONI DI SERVIZI	RS	3.123.043,90		2.314.534,64	791.317,08	3.105.851,72	17.192,18 INS
		CP	6.490.335,00		5.209.659,54	1.247.675,46	6.457.335,00	33.000,00
		T	9.613.378,90		7.524.194,18	2.038.992,54	9.563.186,72	50.192,18
1.05.01.05	TRASFERIMENTI	RS	113.191,90		3.303,23	101.889,67	105.192,90	7.999,00 INS
		CP	57.047,75		47,75	57.000,00	57.047,75	
		T	170.239,65		3.350,98	158.889,67	162.240,65	7.999,00
1.05.01.06	INTERESSI PASSIVI E ONERI FINANZIARI DIVERSI	RS						
		CP	52.932,95		52.932,95		52.932,95	
		T	52.932,95		52.932,95		52.932,95	
1.05.01.07	IMPOSTE E TASSE	RS	5.670,38		3.829,16		3.829,16	1.841,22 INS
		CP	25.406,00		21.289,18	4.116,82	25.406,00	
		T	31.076,38		25.118,34	4.116,82	29.235,16	1.841,22
	Totale Servizio 01	RS	3.260.460,97		2.339.082,39	893.208,19	3.232.290,58	28.170,39 INS
		CP	7.011.133,70		5.654.542,85	1.321.912,39	6.976.455,24	34.678,46
		T	10.271.594,67		7.993.625,24	2.215.120,58	10.208.745,82	62.848,85
	Totale Funzione 05	RS	3.260.460,97		2.339.082,39	893.208,19	3.232.290,58	28.170,39 INS
		CP	7.011.133,70		5.654.542,85	1.321.912,39	6.976.455,24	34.678,46
		T	10.271.594,67		7.993.625,24	2.215.120,58	10.208.745,82	62.848,85

CONTO DEL BILANCIO - Esercizio 2013  
GESTIONE DELLE SPESE (segue)

CODICE	DESCRIZIONE		Residui conservati e stanziamenti definitivi di bilancio	N. di riferimento allo svolgimento	Conto del tesoriere Pagamenti	Determinazione dei residui Residui da riportare	Impegni	Minori residui o economie
1.06	Funzione 06 FUNZIONI RIGUARDANTI LA GESTIONE DEL TERRITORIO							
1.06.01	Servizio 06 01 VIABILITA'							
1.06.01.01	PERSONALE	RS	22.621,93		15.561,77		15.561,77	7.060,16 INS
		CP	443.261,00		428.113,61	15.147,39	443.261,00	
		T	465.882,93		443.675,38	15.147,39	458.822,77	7.060,16
1.06.01.02	ACQUISTO DI BENI DI CONSUMO E/O DI MATERIE PRIME	RS	112.151,29		93.030,00	19.121,29	112.151,29	
		CP	221.000,00		117.411,54	102.588,46	220.000,00	1.000,00
		T	333.151,29		210.441,54	121.709,75	332.151,29	1.000,00
1.06.01.03	PRESTAZIONI DI SERVIZI	RS	553.508,50		217.156,35	336.304,88	553.461,23	47,27 INS
		CP	1.586.618,00		1.089.989,14	455.325,50	1.545.314,64	41.303,36
		T	2.140.126,50		1.307.145,49	791.630,38	2.098.775,87	41.350,63
1.06.01.05	TRASFERIMENTI	RS	70.741,80		18.611,57	52.129,23	70.740,80	1,00 INS
		CP	213.493,00		176.288,67	36.345,77	212.634,44	858,56
		T	284.234,80		194.900,24	88.475,00	283.375,24	859,56
1.06.01.06	INTERESSI PASSIVI E ONERI FINANZIARI DIVERSI	RS						
		CP	801.823,00		801.823,00		801.823,00	
		T	801.823,00		801.823,00		801.823,00	
1.06.01.07	IMPOSTE E TASSE	RS	6.548,10		4.375,54	302,00	4.677,54	1.870,56 INS
		CP	31.838,00		26.235,27	4.496,48	30.731,75	1.106,25
		T	38.386,10		30.610,81	4.798,48	35.409,29	2.976,81
1.06.01.08	ONERI STRAORDINARI DELLA GESTIONE CORRENTE	RS	18.467,75		8.885,70	9.582,05	18.467,75	
		CP						
		T	18.467,75		8.885,70	9.582,05	18.467,75	
	Totale Servizio 01	RS	784.039,37		357.620,93	417.439,45	775.060,38	8.978,99 INS
		CP	3.298.033,00		2.639.861,23	613.903,60	3.253.764,83	44.268,17
		T	4.082.072,37		2.997.482,16	1.031.343,05	4.028.825,21	53.247,16

PROVINCIA DI BENEVENTO

CONTO DEL BILANCIO - Esercizio 2013  
GESTIONE DELLE SPESE (segue)

08/04/2014 11:14 Pag. 34

CODICE	DESCRIZIONE		Residui conservati e stanziamenti definitivi di bilancio	N. di riferimento allo svolgimento	Conto del tesoriere Pagamenti	Determinazione dei residui Residui da riportare	Impegni	Minori residui o economie
1.06.02	Servizio 06 02 URBANISTICA E PROGRAMMAZIONE TERRITORIALE							
1.06.02.01	PERSONALE	RS	12.343,33		9.056,71		9.056,71	3.286,62 INS
		CP	238.384,00		212.766,55	6.803,69	219.570,24	18.813,76
		T	250.727,33		221.823,26	6.803,69	228.626,95	22.100,38
1.06.02.02	ACQUISTO DI BENI DI CONSUMO E/O DI MATERIE PRIME	RS	194,00			194,00	194,00	
		CP	400,00			19,19	19,19	380,81
		T	594,00			213,19	213,19	380,81
1.06.02.03	PRESTAZIONI DI SERVIZI	RS	146.857,71		21.686,58	123.930,88	145.617,46	1.240,25 INS
		CP	122.000,00		1.847,23	120.152,77	122.000,00	
		T	268.857,71		23.533,81	244.083,65	267.617,46	1.240,25
1.06.02.05	TRASFERIMENTI	RS	45.003,50		45.003,50		45.003,50	
		CP						
		T	45.003,50		45.003,50		45.003,50	
1.06.02.07	IMPOSTE E TASSE	RS	3.256,57		2.522,11		2.522,11	734,46 INS
		CP	16.552,00		10.234,19	6.317,81	16.552,00	
		T	19.808,57		12.756,30	6.317,81	19.074,11	734,46
	Totale Servizio 02	RS	207.655,11		78.268,90	124.124,88	202.393,78	5.261,33 INS
		CP	377.336,00		224.847,97	133.293,46	358.141,43	19.194,57
		T	584.991,11		303.116,87	257.418,34	560.535,21	24.455,90
	Totale Funzione 06	RS	991.694,48		435.889,83	541.564,33	977.454,16	14.240,32 INS
		CP	3.675.369,00		2.864.709,20	747.197,06	3.611.906,26	63.462,74
		T	4.667.063,48		3.300.599,03	1.288.761,39	4.589.360,42	77.703,06

CONTO DEL BILANCIO - Esercizio 2013  
GESTIONE DELLE SPESE (segue)

CODICE	DESCRIZIONE		Residui conservati e stanziamenti definitivi di bilancio	N. di riferimento allo svolgimento	Conto del tesoriere Pagamenti	Determinazione dei residui Residui da riportare	Impegni	Minori residui o economie
1.07	Funzione 07 - FUNZIONI NEL CAMPO DELLA TUTELA AMBIENTALE							
1.07.02	Servizio 07 02 SERVIZI DI TUTELA E VALORIZZAZIONE AMBIENTALE							
1.07.02.03	PRESTAZIONI DI SERVIZI	RS CP T	764.082,03 533.820,04 1.297.902,07		118.143,44 34.836,90 152.980,34	605.938,59 487.064,97 1.093.003,56	724.082,03 521.901,87 1.245.983,90	40.000,00 INS 11.918,17 51.918,17
1.07.02.05	TRASFERIMENTI	RS CP T	712.673,45  712.673,45		548.622,17  548.622,17	164.051,28  164.051,28	712.673,45  712.673,45	
	Totale Servizio 02	RS CP T	1.476.755,48 533.820,04 2.010.575,52		666.765,61 34.836,90 701.602,51	769.989,87 487.064,97 1.257.054,84	1.436.755,48 521.901,87 1.958.657,35	40.000,00 INS 11.918,17 51.918,17
1.07.03	Servizio 07 03 ORGANIZZAZIONE DELLO SMALTIMENTO DEI RIFIUTI A LIVELLO PROVINCIALE							
1.07.03.01	PERSONALE	RS CP T	1.314.617,00  1.314.617,00		851.319,41  851.319,41	463.297,59  463.297,59	1.314.617,00  1.314.617,00	
1.07.03.03	PRESTAZIONI DI SERVIZI	RS CP T	56.984,04 120.000,00 176.984,04			56.984,04 34.670,18 91.654,22	56.984,04 34.670,18 91.654,22	85.329,82 85.329,82
1.07.03.05	TRASFERIMENTI	RS CP T	433.300,00  433.300,00			433.300,00  433.300,00	433.300,00  433.300,00	
	Totale Servizio 03	RS CP T	1.804.901,04 120.000,00 1.924.901,04		851.319,41  851.319,41	953.581,63 34.670,18 988.251,81	1.804.901,04 34.670,18 1.839.571,22	85.329,82 85.329,82

PROVINCIA DI BENEVENTO

CONTO DEL BILANCIO - Esercizio 2013  
GESTIONE DELLE SPESE (segue)

08/04/2014 11:14 Pag. 36

CODICE	DESCRIZIONE		Residui conservati e stanziamenti definitivi di bilancio	N. di riferimento allo svolgimento	Conto del tesoriere Pagamenti	Determinazione dei residui Residui da riportare	Impegni	Minori residui o economie
1.07.04	Servizio 07 04 RILEVAMENTO, DISCIPLINA E CONTROLLO DEGLI SCARICHI DELLE ACQUE E DELLE EMISSIONI ATMOSFERICHE E SONORE							
1.07.04.01	PERSONALE	RS	41.919,56		12.323,90	19.000,00	31.323,90	10.595,66 INS
		CP	403.372,00		388.594,25	14.777,75	403.372,00	
		T	445.291,56		400.918,15	33.777,75	434.695,90	10.595,66
1.07.04.03	PRESTAZIONI DI SERVIZI	RS	38.286,75		352,77	37.933,98	38.286,75	
		CP	2.500,00		1.853,42	646,58	2.500,00	
		T	40.786,75		2.206,19	38.580,56	40.786,75	
1.07.04.07	IMPOSTE E TASSE	RS	7.339,66		3.796,24	1.250,00	5.046,24	2.293,42 INS
		CP	24.950,00		21.196,80	3.753,20	24.950,00	
		T	32.289,66		24.993,04	5.003,20	29.996,24	2.293,42
	Totale Servizio 04	RS	87.545,97		16.472,91	58.183,98	74.656,89	12.889,08 INS
		CP	430.822,00		411.644,47	19.177,53	430.822,00	
		T	518.367,97		428.117,38	77.361,51	505.478,89	12.889,08
1.07.05	Servizio 07 05 CACCIA E PESCA NELLE ACQUE INTERNE							
1.07.05.02	ACQUISTO DI BENI DI CONSUMO E/O DI MATERIE PRIME	RS	18.907,32			18.907,32	18.907,32	
		CP	300,00		170,75		170,75	129,25
		T	19.207,32		170,75	18.907,32	19.078,07	129,25
1.07.05.03	PRESTAZIONI DI SERVIZI	RS	139.232,97		12.331,40	116.901,57	129.232,97	10.000,00 INS
		CP	176.379,30		9.492,48	64.336,82	73.829,30	102.550,00
		T	315.612,27		21.823,88	181.238,39	203.062,27	112.550,00
1.07.05.05	TRASFERIMENTI	RS	47.742,94		47.742,94		47.742,94	
		CP	217.101,97		125.657,77	71.444,20	197.101,97	20.000,00
		T	264.844,91		173.400,71	71.444,20	244.844,91	20.000,00
	Totale Servizio 05	RS	205.883,23		60.074,34	135.808,89	195.883,23	10.000,00 INS
		CP	393.781,27		135.321,00	135.781,02	271.102,02	122.679,25
		T	599.664,50		195.395,34	271.589,91	466.985,25	132.679,25



PROVINCIA DI BENEVENTO

CONTO DEL BILANCIO - Esercizio 2013  
GESTIONE DELLE SPESE (segue)

08/04/2014 11:14 Pag. 37

CODICE	DESCRIZIONE		Residui conservati e stanziamenti definitivi di bilancio	N. di riferimento allo svolgimento	Conto del tesoriere Pagamenti	Determinazione dei residui Residui da riportare	Impegni	Minori residui o economie
1.07.06	Servizio 07 06 PARCHI NATURALI, PROTEZIONE NATURALISTICA E FORESTAZIONE							
1.07.06.01	PERSONALE	RS	813.262,16		581.815,58	215.718,57	797.534,15	15.728,01 INS
		CP	1.445.773,75		695.355,03	742.421,60	1.437.776,63	7.997,12
		T	2.259.035,91		1.277.170,61	958.140,17	2.235.310,78	23.725,13
1.07.06.02	ACQUISTO DI BENI DI CONSUMO E/O DI MATERIE PRIME	RS	29.374,19		24.911,71	4.462,48	29.374,19	
		CP	34.446,32		157,30	34.289,02	34.446,32	
		T	63.820,51		25.069,01	38.751,50	63.820,51	
1.07.06.03	PRESTAZIONI DI SERVIZI	RS	13.744,97		4.951,11	3.793,86	8.744,97	5.000,00 INS
		CP	22.478,41		2.037,88	18.522,53	20.560,41	1.918,00
		T	36.223,38		6.988,99	22.316,39	29.305,38	6.918,00
1.07.06.04	UTILIZZO DI BENI DI TERZI	RS	6.316,22			180,00	180,00	6.136,22 INS
		CP	3.100,00			3.100,00	3.100,00	
		T	9.416,22			3.280,00	3.280,00	6.136,22
1.07.06.05	TRASFERIMENTI	RS	20.465,32		11.261,64	9.203,68	20.465,32	
		CP	5.000,00			3.695,64	3.695,64	1.304,36
		T	25.465,32		11.261,64	12.899,32	24.160,96	1.304,36
1.07.06.07	IMPOSTE E TASSE	RS	63.090,64		51.069,22	5.008,71	56.077,93	7.012,71 INS
		CP	99.545,02		40.604,31	58.940,71	99.545,02	
		T	162.635,66		91.673,53	63.949,42	155.622,95	7.012,71
	Totale Servizio 06	RS	946.253,50		674.009,26	238.367,30	912.376,56	33.876,94 INS
		CP	1.610.343,50		738.154,52	860.969,50	1.599.124,02	11.219,48
		T	2.556.597,00		1.412.163,78	1.099.336,80	2.511.500,58	45.096,42

CONTO DEL BILANCIO - Esercizio 2013  
GESTIONE DELLE SPESE (segue)

CODICE	DESCRIZIONE		Residui conservati e stanziamenti definitivi di bilancio	N. di riferimento allo svolgimento	Conto del tesoriere Pagamenti	Determinazione dei residui Residui da riportare	Impegni	Minori residui o economie
1.07.07	Servizio 07 07 TUTELA E VALORIZZAZIONE RISORSE IDRICHE E ENERGETICHE							
1.07.07.03	PRESTAZIONI DI SERVIZI	RS CP T	324.772,89 406.500,00 731.272,89		123.701,75 237.337,14 361.038,89	201.071,14 115.112,50 316.183,64	324.772,89 352.449,64 677.222,53	54.050,36 54.050,36
1.07.07.05	TRASFERIMENTI	RS CP T	53.900,00 134.689,06 188.589,06		5.000,00 15.509,10 20.509,10	48.900,00 15.121,53 64.021,53	53.900,00 30.630,63 84.530,63	104.058,43 104.058,43
	Totale Servizio 07	RS CP T	378.672,89 541.189,06 919.861,95		128.701,75 252.846,24 381.547,99	249.971,14 130.234,03 380.205,17	378.672,89 383.080,27 761.753,16	158.108,79 158.108,79
1.07.08	Servizio 07 08 SERVIZI DI PROTEZIONE CIVILE							
1.07.08.02	ACQUISTO DI BENI DI CONSUMO E/O DI MATERIE PRIME	RS CP T	1.000,00 1.000,00					1.000,00 1.000,00
1.07.08.03	PRESTAZIONI DI SERVIZI	RS CP T	9.183,76 80.000,00 89.183,76			80.000,00 80.000,00	80.000,00 80.000,00	9.183,76 INS 9.183,76
1.07.08.05	TRASFERIMENTI	RS CP T	6.000,00 6.000,00			6.000,00	6.000,00	
	Totale Servizio 08	RS CP T	15.183,76 81.000,00 96.183,76			6.000,00 80.000,00 86.000,00	6.000,00 80.000,00 86.000,00	9.183,76 INS 1.000,00 10.183,76
	Totale Funzione 07	RS CP T	4.915.195,87 3.710.955,87 8.626.151,74		2.397.343,28 1.572.803,13 3.970.146,41	2.411.902,81 1.747.897,23 4.159.800,04	4.809.246,09 3.320.700,36 8.129.946,45	105.949,78 INS 390.255,51 496.205,29

CONTO DEL BILANCIO - Esercizio 2013  
GESTIONE DELLE SPESE (segue)

CODICE	DESCRIZIONE		Residui conservati e stanziamenti definitivi di bilancio	N. di riferimento allo svolgimento	Conto del tesoriere Pagamenti	Determinazione dei residui Residui da riportare	Impegni	Minori residui o economie
1.08	Funzione 08 - FUNZIONI NEL SETTORE SOCIALE							
1.08.01	Servizio 08 01 SANITA'							
1.08.01.03	PRESTAZIONI DI SERVIZI	RS CP T	500,00  500,00					500,00 INS  500,00
1.08.01.05	TRASFERIMENTI	RS CP T	103.784,34 85.000,00 188.784,34		4.000,00 40.000,00 44.000,00	99.784,34 45.000,00 144.784,34	103.784,34 85.000,00 188.784,34	
	Totale Servizio 01	RS CP T	104.284,34 85.000,00 189.284,34		4.000,00 40.000,00 44.000,00	99.784,34 45.000,00 144.784,34	103.784,34 85.000,00 188.784,34	500,00 INS  500,00
1.08.02	Servizio 08 02 ASSISTENZA INFANZIA, HANDICAPPATI E ALTRI SERVIZI SOCIALI							
1.08.02.01	PERSONALE	RS CP T	9.933,42 245.809,00 255.742,42		8.722,63 224.855,36 233.577,99	7.403,41 7.403,41	8.722,63 232.258,77 240.981,40	1.210,79 INS 13.550,23 14.761,02
1.08.02.02	ACQUISTO DI BENI DI CONSUMO E/O DI MATERIE PRIME	RS CP T	 230,00 230,00		  	169,10 169,10	169,10 169,10	 60,90 60,90
1.08.02.03	PRESTAZIONI DI SERVIZI	RS CP T	81.404,56 81.049,50 162.454,06		33.732,97 3.000,00 36.732,97	47.671,59 78.028,64 125.700,23	81.404,56 81.028,64 162.433,20	 20,86 20,86
1.08.02.05	TRASFERIMENTI	RS CP T	382.819,78 254.417,00 637.236,78		98.953,89 27.204,00 126.157,89	260.646,70 227.156,00 487.802,70	359.600,59 254.360,00 613.960,59	23.219,19 INS 57,00 23.276,19
1.08.02.07	IMPOSTE E TASSE	RS CP T	3.768,11 15.047,00 18.815,11		2.472,47 11.372,20 13.844,67	 3.674,80 3.674,80	2.472,47 15.047,00 17.519,47	1.295,64 INS  1.295,64
	Totale Servizio 02	RS CP T	477.925,87 596.552,50 1.074.478,37		143.881,96 266.431,56 410.313,52	308.318,29 316.431,95 624.750,24	452.200,25 582.863,51 1.035.063,76	25.725,62 INS 13.688,99 39.414,61

CONTO DEL BILANCIO - Esercizio 2013  
GESTIONE DELLE SPESE (segue)

CODICE	DESCRIZIONE		Residui conservati e stanziamenti definitivi di bilancio	N. di riferimento allo svolgimento	Conto del tesoriere Pagamenti	Determinazione dei residui Residui da riportare	Impegni	Minori residui o economie
	Totale Funzione 08	RS	582.210,21		147.881,96	408.102,63	555.984,59	26.225,62 INS
		CP	681.552,50		306.431,56	361.431,95	667.863,51	13.688,99
		T	1.263.762,71		454.313,52	769.534,58	1.223.848,10	39.914,61
1.09	Funzione 09 - FUNZIONI NEL CAMPO DELLO SVILUPPO ECONOMICO							
1.09.01	Servizio 09 01 AGRICOLTURA							
1.09.01.01	PERSONALE	RS	45.905,48		32.139,98		32.139,98	13.765,50 INS
		CP	438.007,34		422.252,12	15.751,72	438.003,84	3,50
		T	483.912,82		454.392,10	15.751,72	470.143,82	13.769,00
1.09.01.02	ACQUISTO DI BENI DI CONSUMO E/O DI MATERIE PRIME	RS	633.741,01		600,55	587.508,00	588.108,55	45.632,46 INS
		CP	19.846,00			9.821,20	9.821,20	10.024,80
		T	653.587,01		600,55	597.329,20	597.929,75	55.657,26
1.09.01.03	PRESTAZIONI DI SERVIZI	RS	430.219,71		137.599,08	266.440,76	404.039,84	26.179,87 INS
		CP	20.580,00		4.558,67	9.218,80	13.777,47	6.802,53
		T	450.799,71		142.157,75	275.659,56	417.817,31	32.982,40
1.09.01.05	TRASFERIMENTI	RS	110.053,37		9.965,83	98.087,54	108.053,37	2.000,00 INS
		CP	35.400,00		3.565,83	21.806,25	25.372,08	10.027,92
		T	145.453,37		13.531,66	119.893,79	133.425,45	12.027,92
1.09.01.07	IMPOSTE E TASSE	RS	13.023,44		4.740,19	6.000,00	10.740,19	2.283,25 INS
		CP	27.621,93		23.386,50	4.235,43	27.621,93	
		T	40.645,37		28.126,69	10.235,43	38.362,12	2.283,25
	Totale Servizio 01	RS	1.232.943,01		185.045,63	958.036,30	1.143.081,93	89.861,08 INS
		CP	541.455,27		453.763,12	60.833,40	514.596,52	26.858,75
		T	1.774.398,28		638.808,75	1.018.869,70	1.657.678,45	116.719,83

CONTO DEL BILANCIO - Esercizio 2013  
GESTIONE DELLE SPESE (segue)

CODICE	DESCRIZIONE		Residui conservati e stanziamenti definitivi di bilancio	N. di riferimento allo svolgimento	Conto del tesoriere Pagamenti	Determinazione dei residui Residui da riportare	Impegni	Minori residui o economie
1.09.02	Servizio 09 02 INDUSTRIA, COMMERCIO ED ARTIGIANATO							
1.09.02.03	PRESTAZIONI DI SERVIZI	RS CP T	35.450,00 35.450,00		10.000,00 10.000,00	25.000,00 25.000,00	35.000,00 35.000,00	450,00 INS 450,00
1.09.02.05	TRASFERIMENTI	RS CP T	435.053,98 160.000,00 595.053,98		148.755,64 40.000,00 188.755,64	160.978,29 119.250,00 280.228,29	309.733,93 159.250,00 468.983,93	125.320,05 INS 750,00 126.070,05
	Totale Servizio 02	RS CP T	470.503,98 160.000,00 630.503,98		158.755,64 40.000,00 198.755,64	185.978,29 119.250,00 305.228,29	344.733,93 159.250,00 503.983,93	125.770,05 INS 750,00 126.520,05
1.09.03	Servizio 09 03 MERCATO DEL LAVORO							
1.09.03.01	PERSONALE	RS CP T	70.270,96 1.506.162,00 1.576.432,96		52.118,43 1.455.105,08 1.507.223,51	50.990,92 50.990,92	52.118,43 1.506.096,00 1.558.214,43	18.152,53 INS 66,00 18.218,53
1.09.03.02	ACQUISTO DI BENI DI CONSUMO E/O DI MATERIE PRIME	RS CP T	75.870,63 465,00 76.335,63		432,47 432,47	9.350,00 32,53 9.382,53	9.350,00 465,00 9.815,00	66.520,63 INS 66.520,63
1.09.03.03	PRESTAZIONI DI SERVIZI	RS CP T	761.929,87 827.212,00 1.589.141,87		159.765,68 122.381,15 282.146,83	599.937,56 119.984,15 719.921,71	759.703,24 242.365,30 1.002.068,54	2.226,63 INS 584.846,70 587.073,33
1.09.03.05	TRASFERIMENTI	RS CP T	67.967,89 67.967,89		67.967,89 67.967,89		67.967,89 67.967,89	
1.09.03.07	IMPOSTE E TASSE	RS CP T	19.019,43 97.731,00 116.750,43		14.794,41 82.452,97 97.247,38	15.278,03 15.278,03	14.794,41 97.731,00 112.525,41	4.225,02 INS 4.225,02
	Totale Servizio 03	RS CP T	995.058,78 2.431.570,00 3.426.628,78		294.646,41 1.660.371,67 1.955.018,08	609.287,56 186.285,63 795.573,19	903.933,97 1.846.657,30 2.750.591,27	91.124,81 INS 584.912,70 676.037,51

**CONTO DEL BILANCIO - Esercizio 2013**  
**GESTIONE DELLE SPESE (segue)**

CODICE	DESCRIZIONE		Residui conservati e stanziamenti definitivi di bilancio	N. di riferimento allo svolgimento	Conto del tesoriere Pagamenti	Determinazione dei residui Residui da riportare	Impegni	Minori residui o economie
	Totale Funzione 09	RS CP T	2.698.505,77 3.133.025,27 5.831.531,04		638.447,68 2.154.134,79 2.792.582,47	1.753.302,15 366.369,03 2.119.671,18	2.391.749,83 2.520.503,82 4.912.253,65	306.755,94 INS 612.521,45 919.277,39

CONTO DEL BILANCIO - Esercizio 2013  
GESTIONE DELLE SPESE (segue)

CODICE	DESCRIZIONE		Residui conservati e stanziamenti definitivi di bilancio	N. di riferimento allo svolgimento	Conto del tesoriere Pagamenti	Determinazione dei residui Residui da riportare	Impegni	Minori residui o economie
	Riassunto TITOLO I SPESE CORRENTI							
	01 FUNZIONI GENERALI DI AMMINISTRAZIONE, DI GESTIONE E DI CONTROLLO	RS	3.404.355,43		1.553.546,75	1.260.698,15	2.814.244,90	590.110,53 INS
		CP	11.792.229,14		7.366.860,12	2.667.311,55	10.034.171,67	1.758.057,47
		T	15.196.584,57		8.920.406,87	3.928.009,70	12.848.416,57	2.348.168,00
	02 FUNZIONI DI ISTRUZIONE PUBBLICA	RS	2.188.138,03		463.842,08	1.708.037,16	2.171.879,24	16.258,79 INS
		CP	3.562.911,10		2.876.959,68	674.146,54	3.551.106,22	11.804,88
		T	5.751.049,13		3.340.801,76	2.382.183,70	5.722.985,46	28.063,67
	03 FUNZIONI RELATIVE ALLA CULTURA ED AI BENI CULTURALI	RS	1.859.545,78		370.886,62	1.084.566,00	1.455.452,62	404.093,16 INS
		CP	1.727.665,77		1.112.153,21	530.915,69	1.643.068,90	84.596,87
		T	3.587.211,55		1.483.039,83	1.615.481,69	3.098.521,52	488.690,03
	04 FUNZIONI NEL SETTORE TURISTICO, SPORTIVO E RICREATIVO	RS	205.666,69		21.800,43	179.714,91	201.515,34	4.151,35 INS
		CP	278.424,00		240.346,62	30.689,38	271.036,00	7.388,00
		T	484.090,69		262.147,05	210.404,29	472.551,34	11.539,35
	05 FUNZIONI NEL CAMPO DEI TRASPORTI	RS	3.260.460,97		2.339.082,39	893.208,19	3.232.290,58	28.170,39 INS
		CP	7.011.133,70		5.654.542,85	1.321.912,39	6.976.455,24	34.678,46
		T	10.271.594,67		7.993.625,24	2.215.120,58	10.208.745,82	62.848,85
	06 FUNZIONI RIGUARDANTI LA GESTIONE DEL TERRITORIO	RS	991.694,48		435.889,83	541.564,33	977.454,16	14.240,32 INS
		CP	3.675.369,00		2.864.709,20	747.197,06	3.611.906,26	63.462,74
		T	4.667.063,48		3.300.599,03	1.288.761,39	4.589.360,42	77.703,06
	07 FUNZIONI NEL CAMPO DELLA TUTELA AMBIENTALE	RS	4.915.195,87		2.397.343,28	2.411.902,81	4.809.246,09	105.949,78 INS
		CP	3.710.955,87		1.572.803,13	1.747.897,23	3.320.700,36	390.255,51
		T	8.626.151,74		3.970.146,41	4.159.800,04	8.129.946,45	496.205,29
	08 FUNZIONI NEL SETTORE SOCIALE	RS	582.210,21		147.881,96	408.102,63	555.984,59	26.225,62 INS
		CP	681.552,50		306.431,56	361.431,95	667.863,51	13.688,99
		T	1.263.762,71		454.313,52	769.534,58	1.223.848,10	39.914,61
	09 FUNZIONI NEL CAMPO DELLO SVILUPPO ECONOMICO	RS	2.698.505,77		638.447,68	1.753.302,15	2.391.749,83	306.755,94 INS
		CP	3.133.025,27		2.154.134,79	366.369,03	2.520.503,82	612.521,45
		T	5.831.531,04		2.792.582,47	2.119.671,18	4.912.253,65	919.277,39
	Totale TITOLO I	RS	20.105.773,23		8.368.721,02	10.241.096,33	18.609.817,35	1.495.955,88 INS
		CP	35.573.266,35		24.148.941,16	8.447.870,82	32.596.811,98	2.976.454,37
		T	55.679.039,58		32.517.662,18	18.688.967,15	51.206.629,33	4.472.410,25

PROVINCIA DI BENEVENTO

CONTO DEL BILANCIO - Esercizio 2013  
GESTIONE DELLE SPESE (segue)

08/04/2014 11:14 Pag. 44

CODICE	DESCRIZIONE		Residui conservati e stanziamenti definitivi di bilancio	N. di riferimento allo svolgimento	Conto del tesoriere Pagamenti	Determinazione dei residui Residui da riportare	Impegni	Minori residui o economie
2.01	TITOLO II SPESE IN CONTO CAPITALE							
2.01.01	Funzione 01 FUNZIONI GENERALI DI AMMINISTRAZIONE, DI GESTIONE E DI CONTROLLO							
2.01.01	Servizio 01 01 ORGANI ISTITUZIONALI, PARTECIPAZIONE E DECENTRAMENTO							
2.01.01.01	ACQUISIZIONE DI BENI IMMOBILI	RS	428.510,58		7.713,24	420.797,32	428.510,56	0,02 INS
		CP						
		T	428.510,58		7.713,24	420.797,32	428.510,56	0,02
2.01.01.05	ACQUISIZIONE DI BENI MOBILI, MACCHINE ED ATTREZZATURE TECNICO-SCIENTIFICHE	RS	17.000,00		17.000,00		17.000,00	
		CP						
		T	17.000,00		17.000,00		17.000,00	
2.01.01.06	INCARICHI PROFESSIONALI ESTERNI	RS	513,47		424,37		424,37	89,10 INS
		CP						
		T	513,47		424,37		424,37	89,10
2.01.01.09	CONFERIMENTI DI CAPITALE	RS	80.000,00			80.000,00	80.000,00	
		CP						
		T	80.000,00			80.000,00	80.000,00	
	Totale Servizio 01	RS	526.024,05		25.137,61	500.797,32	525.934,93	89,12 INS
		CP						
		T	526.024,05		25.137,61	500.797,32	525.934,93	89,12



CONTO DEL BILANCIO - Esercizio 2013  
GESTIONE DELLE SPESE (segue)

CODICE	DESCRIZIONE		Residui conservati e stanziamenti definitivi di bilancio	N. di riferimento allo svolgimento	Conto del tesoriere Pagamenti	Determinazione dei residui Residui da riportare	Impegni	Minori residui o economie
2.01.02	Servizio 01 02 SEGRETERIA GENERALE, PERSONALE E ORGANIZZAZIONE							
2.01.02.01	ACQUISIZIONE DI BENI IMMOBILI	RS	11.346,63			1.172,31	1.172,31	10.174,32 INS
		CP						
		T	11.346,63			1.172,31	1.172,31	10.174,32
	Totale Servizio 02	RS	11.346,63			1.172,31	1.172,31	10.174,32 INS
		CP						
		T	11.346,63			1.172,31	1.172,31	10.174,32
2.01.03	Servizio 01 03 GESTIONE ECONOMICA, FINANZIARIA, PROGRAMMAZIONE, PROVVEDITO-RATO E CONTROLLO DI GESTIONE							
2.01.03.05	ACQUISIZIONE DI BENI MOBILI, MACCHINE ED ATTREZZATURE TECNICO-SCIENTIFICHE	RS	540.018,66		99.825,00	440.193,66	540.018,66	
		CP						
		T	540.018,66		99.825,00	440.193,66	540.018,66	
2.01.03.06	INCARICHI PROFESSIONALI ESTERNI	RS	513.150,00			508.550,00	508.550,00	4.600,00 INS
		CP						
		T	513.150,00			508.550,00	508.550,00	4.600,00
2.01.03.07	TRASFERIMENTI DI CAPITALE	RS	203.717,73			203.717,73	203.717,73	
		CP						
		T	203.717,73			203.717,73	203.717,73	
	Totale Servizio 03	RS	1.256.886,39		99.825,00	1.152.461,39	1.252.286,39	4.600,00 INS
		CP						
		T	1.256.886,39		99.825,00	1.152.461,39	1.252.286,39	4.600,00

PROVINCIA DI BENEVENTO

CONTO DEL BILANCIO - Esercizio 2013  
GESTIONE DELLE SPESE (segue)

08/04/2014 11:14 Pag. 46

CODICE	DESCRIZIONE		Residui conservati e stanziamenti definitivi di bilancio	N. di riferimento allo svolgimento	Conto del tesoriere Pagamenti	Determinazione dei residui Residui da riportare	Impegni	Minori residui o economie
2.01.05	Servizio 01 05 GESTIONE DI BENI DEMANIALI E PATRIMONIALI							
2.01.05.01	ACQUISIZIONE DI BENI IMMOBILI	RS CP T	13.173.865,71 1.056.400,00 14.230.265,71		1.062.310,72  1.062.310,72	11.947.715,52 157.000,00 12.104.715,52	13.010.026,24 157.000,00 13.167.026,24	163.839,47 INS 899.400,00 1.063.239,47
2.01.05.05	ACQUISIZIONE DI BENI MOBILI, MACCHINE ED ATTREZZATURE TECNICO-SCIENTIFICHE	RS CP T	81.167,07 17.500,00 98.667,07		15.871,20 339,16 16.210,36	61.273,83 17.160,84 78.434,67	77.145,03 17.500,00 94.645,03	4.022,04 INS  4.022,04
2.01.05.06	INCARICHI PROFESSIONALI ESTERNI	RS CP T	30.559,57 15.000,00 45.559,57		30.000,00  30.000,00	15.000,00  15.000,00	30.000,00 15.000,00 45.000,00	559,57 INS  559,57
2.01.05.07	TRASFERIMENTI DI CAPITALE	RS CP T	 48.000,00 48.000,00		   	 48.000,00 48.000,00	 48.000,00 48.000,00	   
	Totale Servizio 05	RS CP T	13.285.592,35 1.136.900,00 14.422.492,35		1.108.181,92 339,16 1.108.521,08	12.008.989,35 237.160,84 12.246.150,19	13.117.171,27 237.500,00 13.354.671,27	168.421,08 INS 899.400,00 1.067.821,08
2.01.06	Servizio 01 06 UFFICIO TECNICO							
2.01.06.01	ACQUISIZIONE DI BENI IMMOBILI	RS CP T	667.139,06  667.139,06		325.287,38  325.287,38	249.405,90  249.405,90	574.693,28  574.693,28	92.445,78 INS  92.445,78
2.01.06.05	ACQUISIZIONE DI BENI MOBILI, MACCHINE ED ATTREZZATURE TECNICO-SCIENTIFICHE	RS CP T	866.375,29  866.375,29		224.169,13  224.169,13	642.206,16  642.206,16	866.375,29  866.375,29	   
2.01.06.06	INCARICHI PROFESSIONALI ESTERNI	RS CP T	254.422,43 50.000,00 304.422,43		22.190,22  22.190,22	229.751,47 49.887,72 279.639,19	251.941,69 49.887,72 301.829,41	2.480,74 INS 112,28 2.593,02
	Totale Servizio 06	RS CP T	1.787.936,78 50.000,00 1.837.936,78		571.646,73  571.646,73	1.121.363,53 49.887,72 1.171.251,25	1.693.010,26 49.887,72 1.742.897,98	94.926,52 INS 112,28 95.038,80

PROVINCIA DI BENEVENTO

CONTO DEL BILANCIO - Esercizio 2013  
GESTIONE DELLE SPESE (segue)

08/04/2014 11:14 Pag. 47

CODICE	DESCRIZIONE		Residui conservati e stanziamenti definitivi di bilancio	N. di riferimento allo svolgimento	Conto del tesoriere Pagamenti	Determinazione dei residui Residui da riportare	Impegni	Minori residui o economie
2.01.08	Servizio 01 08 SERVIZI DI ASSISTENZA TECNICO-AMMINISTRATIVA AGLI ENTI LOCALI DELLA PROVINCIA							
2.01.08.05	ACQUISIZIONE DI BENI MOBILI, MACCHINE ED ATTREZZATURE TECNICO-SCIENTIFICHE	RS	144.610,00		49.969,12	94.640,88	144.610,00	
		CP						
		T	144.610,00		49.969,12	94.640,88	144.610,00	
	Totale Servizio 08	RS	144.610,00		49.969,12	94.640,88	144.610,00	
		CP						
		T	144.610,00		49.969,12	94.640,88	144.610,00	
2.01.09	Servizio 01 09 ALTRI SERVIZI GENERALI							
2.01.09.05	ACQUISIZIONE DI BENI MOBILI, MACCHINE ED ATTREZZATURE TECNICO-SCIENTIFICHE	RS						
		CP	26.250,00					26.250,00
		T	26.250,00					26.250,00
	Totale Servizio 09	RS						
		CP	26.250,00					26.250,00
		T	26.250,00					26.250,00
	Totale Funzione 01	RS	17.012.396,20		1.854.760,38	14.879.424,78	16.734.185,16	278.211,04 INS
		CP	1.213.150,00		339,16	287.048,56	287.387,72	925.762,28
		T	18.225.546,20		1.855.099,54	15.166.473,34	17.021.572,88	1.203.973,32

PROVINCIA DI BENEVENTO

CONTO DEL BILANCIO - Esercizio 2013  
GESTIONE DELLE SPESE (segue)

08/04/2014 11:14 Pag. 48

CODICE	DESCRIZIONE		Residui conservati e stanziamenti definitivi di bilancio	N. di riferimento allo svolgimento	Conto del tesoriere Pagamenti	Determinazione dei residui Residui da riportare	Impegni	Minori residui o economie
2.02	Funzione 02 - FUNZIONI DI ISTRUZIONE PUBBLICA							
2.02.01	Servizio 02 01 ISTITUTI DI ISTRUZIONE SECONDARIA							
2.02.01.01	ACQUISIZIONE DI BENI IMMOBILI	RS CP T	11.339.372,76 518.000,00 11.857.372,76		2.793.949,55 23.360,91 2.817.310,46	8.428.946,42 399.244,60 8.828.191,02	11.222.895,97 422.605,51 11.645.501,48	116.476,79 INS 95.394,49 211.871,28
2.02.01.05	ACQUISIZIONE DI BENI MOBILI, MACCHINE ED ATTREZZATURE TECNICO-SCIENTIFICHE	RS CP T	47.688,52 76.000,00 123.688,52		44.058,52  44.058,52	3.630,00 75.979,90 79.609,90	47.688,52 75.979,90 123.668,42	 20,10 20,10
2.02.01.07	TRASFERIMENTI DI CAPITALE	RS CP T	29.449,71  29.449,71			29.449,71  29.449,71	29.449,71  29.449,71	
	Totale Servizio 01	RS CP T	11.416.510,99 594.000,00 12.010.510,99		2.838.008,07 23.360,91 2.861.368,98	8.462.026,13 475.224,50 8.937.250,63	11.300.034,20 498.585,41 11.798.619,61	116.476,79 INS 95.414,59 211.891,38
2.02.03	Servizio 02 03 FORMAZIONE PROFESSIONALE ED ALTRI INTERVENTI INERENTI PER L'ISTRUZIONE							
2.02.03.01	ACQUISIZIONE DI BENI IMMOBILI	RS CP T	501,53  501,53			501,53  501,53	501,53  501,53	
2.02.03.03	ACQUISTO DI BENI SPECIFICI PER REALIZZAZIONI IN ECONOMIA	RS CP T	157.354,04  157.354,04			157.354,04  157.354,04	157.354,04  157.354,04	
2.02.03.05	ACQUISIZIONE DI BENI MOBILI, MACCHINE ED ATTREZZATURE TECNICO-SCIENTIFICHE	RS CP T	166,89  166,89					166,89 INS 166,89
	Totale Servizio 03	RS CP T	158.022,46  158.022,46			157.855,57  157.855,57	157.855,57  157.855,57	166,89 INS 166,89

PROVINCIA DI BENEVENTO

CONTO DEL BILANCIO - Esercizio 2013  
GESTIONE DELLE SPESE (segue)

08/04/2014 11:14 Pag. 49

CODICE	DESCRIZIONE		Residui conservati e stanziamenti definitivi di bilancio	N. di riferimento allo svolgimento	Conto del tesoriere Pagamenti	Determinazione dei residui Residui da riportare	Impegni	Minori residui o economie
	Totale Funzione 02	RS CP T	11.574.533,45 594.000,00 12.168.533,45		2.838.008,07 23.360,91 2.861.368,98	8.619.881,70 475.224,50 9.095.106,20	11.457.889,77 498.585,41 11.956.475,18	116.643,68 INS 95.414,59 212.058,27
2.03	Funzione 03 FUNZIONI RELATIVE ALLA CULTURA ED AI BENI CULTURALI							
2.03.01	Servizio 03 01 BIBLIOTECHE, MUSEI, PINACOTECHE							
2.03.01.01	ACQUISIZIONE DI BENI IMMOBILI	RS CP T	3.327.311,96 180.000,00 3.507.311,96		772.413,88  772.413,88	2.294.995,56 180.000,00 2.474.995,56	3.067.409,44 180.000,00 3.247.409,44	259.902,52 INS  259.902,52
2.03.01.05	ACQUISIZIONE DI BENI MOBILI, MACCHINE ED ATTREZZATURE TECNICO-SCIENTIFICHE	RS CP T	490.690,48 20.000,00 510.690,48			410.404,47 20.000,00 430.404,47	410.404,47 20.000,00 430.404,47	80.286,01 INS  80.286,01
2.03.01.06	INCARICHI PROFESSIONALI ESTERNI	RS CP T	50.000,00  50.000,00			50.000,00  50.000,00	50.000,00  50.000,00	
2.03.01.07	TRASFERIMENTI DI CAPITALE	RS CP T	115.000,00  115.000,00		65.000,00  65.000,00		65.000,00  65.000,00	50.000,00 INS  50.000,00
	Totale Servizio 01	RS CP T	3.983.002,44 200.000,00 4.183.002,44		837.413,88  837.413,88	2.755.400,03 200.000,00 2.955.400,03	3.592.813,91 200.000,00 3.792.813,91	390.188,53 INS  390.188,53

CONTO DEL BILANCIO - Esercizio 2013  
GESTIONE DELLE SPESE (segue)

CODICE	DESCRIZIONE		Residui conservati e stanziamenti definitivi di bilancio	N. di riferimento allo svolgimento	Conto del tesoriere Pagamenti	Determinazione dei residui Residui da riportare	Impegni	Minori residui o economie
2.03.02	Servizio 03 02 VALORIZZAZIONI DI BENI DI INTERESSE STORICO, ARTISTICO ED ALTRE ATTIVITA' CULTURALI							
2.03.02.01	ACQUISIZIONE DI BENI IMMOBILI	RS CP T	2.093.000,00 2.093.000,00		123.012,32 123.012,32	1.969.987,68 1.969.987,68	2.093.000,00 2.093.000,00	
2.03.02.07	TRASFERIMENTI DI CAPITALE	RS CP T	262.000,00 262.000,00		172.397,41 172.397,41	89.602,59 89.602,59	262.000,00 262.000,00	
	Totale Servizio 02	RS CP T	2.355.000,00 2.355.000,00		295.409,73 295.409,73	2.059.590,27 2.059.590,27	2.355.000,00 2.355.000,00	
	Totale Funzione 03	RS CP T	6.338.002,44 200.000,00 6.538.002,44		1.132.823,61 1.132.823,61	4.814.990,30 200.000,00 5.014.990,30	5.947.813,91 200.000,00 6.147.813,91	390.188,53 INS 390.188,53
2.04	Funzione 04 FUNZIONI NEL SETTORE TURISTICO, SPORTIVO E RICREATIVO							
2.04.02	Servizio 04 02 SPORT E TEMPO LIBERO							
2.04.02.01	ACQUISIZIONE DI BENI IMMOBILI	RS CP T	4.998.932,83 250.000,00 5.248.932,83		582.843,11 582.843,11	4.416.089,72 250.000,00 4.666.089,72	4.998.932,83 250.000,00 5.248.932,83	
2.04.02.07	TRASFERIMENTI DI CAPITALE	RS CP T	5.000,00 5.000,00			5.000,00 5.000,00	5.000,00 5.000,00	
	Totale Servizio 02	RS CP T	4.998.932,83 255.000,00 5.253.932,83		582.843,11 582.843,11	4.416.089,72 255.000,00 4.671.089,72	4.998.932,83 255.000,00 5.253.932,83	
	Totale Funzione 04	RS CP T	4.998.932,83 255.000,00 5.253.932,83		582.843,11 582.843,11	4.416.089,72 255.000,00 4.671.089,72	4.998.932,83 255.000,00 5.253.932,83	

CONTO DEL BILANCIO - Esercizio 2013  
GESTIONE DELLE SPESE (segue)

CODICE	DESCRIZIONE		Residui conservati e stanziamenti definitivi di bilancio	N. di riferimento allo svolgimento	Conto del tesoriere Pagamenti	Determinazione dei residui Residui da riportare	Impegni	Minori residui o economie
2.05	Funzione 05 - FUNZIONI NEL CAMPO DEI TRASPORTI							
2.05.01	Servizio 05 01 TRASPORTI PUBBLICI							
2.05.01.05	ACQUISIZIONE DI BENI MOBILI, MACCHINE ED ATTREZZATURE TECNICO-SCIENITIFICHE	RS	412.434,08		127.320,39	285.113,69	412.434,08	
		CP						
		T	412.434,08		127.320,39	285.113,69	412.434,08	
2.05.01.06	INCARICHI PROFESSIONALI ESTERNI	RS	396.507,86		100.946,64	295.561,22	396.507,86	
		CP						
		T	396.507,86		100.946,64	295.561,22	396.507,86	
	Totale Servizio 01	RS	808.941,94		228.267,03	580.674,91	808.941,94	
		CP						
		T	808.941,94		228.267,03	580.674,91	808.941,94	
	Totale Funzione 05	RS	808.941,94		228.267,03	580.674,91	808.941,94	
		CP						
		T	808.941,94		228.267,03	580.674,91	808.941,94	
2.06	Funzione 06 FUNZIONI RIGUARDANTI LA GESTIONE DEL TERRITORIO							
2.06.01	Servizio 06 01 VIABILITA'							
2.06.01.01	ACQUISIZIONE DI BENI IMMOBILI	RS	42.157.742,30		10.299.465,68	31.832.666,48	42.132.132,16	25.610,14 INS
		CP	4.698.708,53		30,00	4.447.678,52	4.447.708,52	251.000,01
		T	46.856.450,83		10.299.495,68	36.280.345,00	46.579.840,68	276.610,15
2.06.01.02	ESPROPRI E SERVITU' ONEROSE	RS	630.758,61		614.205,17	16.553,44	630.758,61	
		CP	80.000,00		2.854,87	77.145,13	80.000,00	
		T	710.758,61		617.060,04	93.698,57	710.758,61	

PROVINCIA DI BENEVENTO

CONTO DEL BILANCIO - Esercizio 2013  
GESTIONE DELLE SPESE (segue)

08/04/2014 11:14 Pag. 52

CODICE	DESCRIZIONE		Residui conservati e stanziamenti definitivi di bilancio	N. di riferimento allo svolgimento	Conto del tesoriere Pagamenti	Determinazione dei residui Residui da riportare	Impegni	Minori residui o economie
2.06.01.05	ACQUISIZIONE DI BENI MOBILI, MACCHINE ED ATTREZZATURE TECNICO-SCIENTIFICHE	RS	51.250,05		47.634,10	3.615,95	51.250,05	
		CP	20.000,00					20.000,00
		T	71.250,05		47.634,10	3.615,95	51.250,05	20.000,00
2.06.01.07	TRASFERIMENTI DI CAPITALE	RS	202.923,03		100.000,00	102.923,03	202.923,03	
		CP						
		T	202.923,03		100.000,00	102.923,03	202.923,03	
	Totale Servizio 01	RS	43.042.673,99		11.061.304,95	31.955.758,90	43.017.063,85	25.610,14 INS
		CP	4.798.708,53		2.884,87	4.524.823,65	4.527.708,52	271.000,01
		T	47.841.382,52		11.064.189,82	36.480.582,55	47.544.772,37	296.610,15
2.06.02	Servizio 06 02 URBANISTICA E PROGRAMMAZIONE TERRITORIALE							
2.06.02.06	INCARICHI PROFESSIONALI ESTERNI	RS	467.356,10		256.066,49	211.289,61	467.356,10	
		CP						
		T	467.356,10		256.066,49	211.289,61	467.356,10	
	Totale Servizio 02	RS	467.356,10		256.066,49	211.289,61	467.356,10	
		CP						
		T	467.356,10		256.066,49	211.289,61	467.356,10	
	Totale Funzione 06	RS	43.510.030,09		11.317.371,44	32.167.048,51	43.484.419,95	25.610,14 INS
		CP	4.798.708,53		2.884,87	4.524.823,65	4.527.708,52	271.000,01
		T	48.308.738,62		11.320.256,31	36.691.872,16	48.012.128,47	296.610,15



**CONTO DEL BILANCIO - Esercizio 2013**  
**GESTIONE DELLE SPESE (segue)**

CODICE	DESCRIZIONE		Residui conservati e stanziamenti definitivi di bilancio	N. di riferimento allo svolgimento	Conto del tesoriere Pagamenti	Determinazione dei residui Residui da riportare	Impegni	Minori residui o economie
2.07	Funzione 07 - FUNZIONI NEL CAMPO DELLA TUTELA AMBIENTALE							
2.07.01	Servizio 07 01 DIFESA DEL SUOLO							
2.07.01.07	TRASFERIMENTI DI CAPITALE	RS CP T	200.000,00 200.000,00		200.000,00 200.000,00		200.000,00 200.000,00	
	Totale Servizio 01	RS CP T	200.000,00 200.000,00		200.000,00 200.000,00		200.000,00 200.000,00	
2.07.02	Servizio 07 02 SERVIZI DI TUTELA E VALORIZZAZIONE AMBIENTALE							
2.07.02.01	ACQUISIZIONE DI BENI IMMOBILI	RS CP T	2.900.190,38 500.000,00 3.400.190,38		413.851,04 413.851,04	2.486.339,34 333.975,00 2.820.314,34	2.900.190,38 333.975,00 3.234.165,38	166.025,00 166.025,00
2.07.02.06	INCARICHI PROFESSIONALI ESTERNI	RS CP T	4.848,00 4.848,00			4.848,00 4.848,00	4.848,00 4.848,00	
2.07.02.07	TRASFERIMENTI DI CAPITALE	RS CP T	3.059.562,13 3.059.562,13		546.953,51 546.953,51	2.512.608,62 2.512.608,62	3.059.562,13 3.059.562,13	
2.07.02.08	PARTECIPAZIONI AZIONARIE	RS CP T	300.289,00 300.289,00		300.289,00 300.289,00		300.289,00 300.289,00	
	Totale Servizio 02	RS CP T	5.964.600,51 800.289,00 6.764.889,51		960.804,55 300.289,00 1.261.093,55	5.003.795,96 333.975,00 5.337.770,96	5.964.600,51 634.264,00 6.598.864,51	166.025,00 166.025,00

PROVINCIA DI BENEVENTO

CONTO DEL BILANCIO - Esercizio 2013  
GESTIONE DELLE SPESE (segue)

08/04/2014 11:14 Pag. 54

CODICE	DESCRIZIONE		Residui conservati e stanziamenti definitivi di bilancio	N. di riferimento allo svolgimento	Conto del tesoriere Pagamenti	Determinazione dei residui Residui da riportare	Impegni	Minori residui o economie
2.07.03	Servizio 07 03 ORGANIZZAZIONE DELLO SMALTIMENTO DEI RIFIUTI A LIVELLO PROVINCIALE							
2.07.03.01	ACQUISIZIONE DI BENI IMMOBILI	RS CP T	20.988.000,00 20.988.000,00					20.988.000,00 20.988.000,00
2.07.03.05	ACQUISIZIONE DI BENI MOBILI, MACCHINE ED ATTREZZATURE TECNICO-SCIENTIFICHE	RS CP T	806.443,62 806.443,62		41.548,56 41.548,56	764.895,06 764.895,06	806.443,62 806.443,62	
2.07.03.06	INCARICHI PROFESSIONALI ESTERNI	RS CP T	60.000,00 30.000,00 90.000,00		57.599,99 57.599,99	2.400,01 30.000,00 32.400,01	60.000,00 30.000,00 90.000,00	
2.07.03.07	TRASFERIMENTI DI CAPITALE	RS CP T	5.670.000,00 530.000,00 6.200.000,00		130.000,00 130.000,00	5.540.000,00 530.000,00 6.070.000,00	5.670.000,00 530.000,00 6.200.000,00	
	Totale Servizio 03	RS CP T	6.536.443,62 21.548.000,00 28.084.443,62		229.148,55 229.148,55	6.307.295,07 560.000,00 6.867.295,07	6.536.443,62 560.000,00 7.096.443,62	20.988.000,00 20.988.000,00
2.07.04	Servizio 07 04 RILEVAMENTO, DISCIPLINA E CONTROLLO DEGLI SCARICHI DELLE ACQUE E DELLE EMISSIONI ATMOSFERICHE E SONORE							
2.07.04.01	ACQUISIZIONE DI BENI IMMOBILI	RS CP T	3.961.877,28 3.961.877,28		382.910,01 382.910,01	3.578.967,27 3.578.967,27	3.961.877,28 3.961.877,28	
2.07.04.05	ACQUISIZIONE DI BENI MOBILI, MACCHINE ED ATTREZZATURE TECNICO-SCIENTIFICHE	RS CP T	26.840,02 26.840,02			26.840,02 26.840,02	26.840,02 26.840,02	
	Totale Servizio 04	RS CP T	3.988.717,30 3.988.717,30		382.910,01 382.910,01	3.605.807,29 3.605.807,29	3.988.717,30 3.988.717,30	

PROVINCIA DI BENEVENTO

CONTO DEL BILANCIO - Esercizio 2013  
GESTIONE DELLE SPESE (segue)

08/04/2014 11:14 Pag. 55

CODICE	DESCRIZIONE		Residui conservati e stanziamenti definitivi di bilancio	N. di riferimento allo svolgimento	Conto del tesoriere Pagamenti	Determinazione dei residui Residui da riportare	Impegni	Minori residui o economie
2.07.05	Servizio 07 05 CACCIA E PESCA NELLE ACQUE INTERNE							
2.07.05.01	ACQUISIZIONE DI BENI IMMOBILI	RS CP T	60.000,00 60.000,00			60.000,00 60.000,00	60.000,00 60.000,00	
2.07.05.05	ACQUISIZIONE DI BENI MOBILI, MACCHINE ED ATTREZZATURE TECNICO-SCIENTIFICHE	RS CP T	129.578,49 211.301,88 340.880,37			129.578,49 160.648,62 290.227,11	129.578,49 160.648,62 290.227,11	50.653,26 50.653,26
2.07.05.06	INCARICHI PROFESSIONALI ESTERNI	RS CP T	15.000,00 65.000,00 80.000,00			15.000,00 65.000,00 80.000,00	15.000,00 65.000,00 80.000,00	
	Totale Servizio 05	RS CP T	204.578,49 276.301,88 480.880,37			204.578,49 225.648,62 430.227,11	204.578,49 225.648,62 430.227,11	50.653,26 50.653,26
2.07.06	Servizio 07 06 PARCHI NATURALI, PROTEZIONE NATURALISTICA E FORESTAZIONE							
2.07.06.01	ACQUISIZIONE DI BENI IMMOBILI	RS CP T	3.174.732,74 3.174.732,74		252.666,07 252.666,07	2.922.066,67 2.922.066,67	3.174.732,74 3.174.732,74	
2.07.06.05	ACQUISIZIONE DI BENI MOBILI, MACCHINE ED ATTREZZATURE TECNICO-SCIENTIFICHE	RS CP T	814,03 814,03					814,03 INS 814,03
2.07.06.07	TRASFERIMENTI DI CAPITALE	RS CP T	274.129,40 274.129,40			274.129,40 274.129,40	274.129,40 274.129,40	
	Totale Servizio 06	RS CP T	3.449.676,17 3.449.676,17		252.666,07 252.666,07	3.196.196,07 3.196.196,07	3.448.862,14 3.448.862,14	814,03 INS 814,03

PROVINCIA DI BENEVENTO

CONTO DEL BILANCIO - Esercizio 2013  
GESTIONE DELLE SPESE (segue)

08/04/2014 11:14 Pag. 56

CODICE	DESCRIZIONE		Residui conservati e stanziamenti definitivi di bilancio	N. di riferimento allo svolgimento	Conto del tesoriere Pagamenti	Determinazione dei residui Residui da riportare	Impegni	Minori residui o economie
2.07.07	Servizio 07 07 TUTELA E VALORIZZAZIONE RISORSE IDRICHE E ENERGETICHE							
2.07.07.01	ACQUISIZIONE DI BENI IMMOBILI	RS CP T	4.266.375,85 184.000,00 4.450.375,85		1.612.222,50 5.535,99 1.617.758,49	2.409.069,67 177.320,65 2.586.390,32	4.021.292,17 182.856,64 4.204.148,81	245.083,68 INS 1.143,36 246.227,04
2.07.07.05	ACQUISIZIONE DI BENI MOBILI, MACCHINE ED ATTREZZATURE TECNICO-SCIENTIFICHE	RS CP T	280.011,79  280.011,79		76.234,50  76.234,50	203.777,29  203.777,29	280.011,79  280.011,79	
2.07.07.06	INCARICHI PROFESSIONALI ESTERNI	RS CP T	22.695,00 170.000,00 192.695,00		9.095,00  9.095,00	13.600,00 170.000,00 183.600,00	22.695,00 170.000,00 192.695,00	
	Totale Servizio 07	RS CP T	4.569.082,64 354.000,00 4.923.082,64		1.697.552,00 5.535,99 1.703.087,99	2.626.446,96 347.320,65 2.973.767,61	4.323.998,96 352.856,64 4.676.855,60	245.083,68 INS 1.143,36 246.227,04
2.07.08	Servizio 07 08 SERVIZI DI PROTEZIONE CIVILE							
2.07.08.05	ACQUISIZIONE DI BENI MOBILI, MACCHINE ED ATTREZZATURE TECNICO-SCIENTIFICHE	RS CP T	360,12  360,12					360,12 INS  360,12
	Totale Servizio 08	RS CP T	360,12  360,12					360,12 INS  360,12
	Totale Funzione 07	RS CP T	24.913.458,85 22.978.590,88 47.892.049,73		3.723.081,18 305.824,99 4.028.906,17	20.944.119,84 1.466.944,27 22.411.064,11	24.667.201,02 1.772.769,26 26.439.970,28	246.257,83 INS 21.205.821,62 21.452.079,45

CONTO DEL BILANCIO - Esercizio 2013  
GESTIONE DELLE SPESE (segue)

CODICE	DESCRIZIONE		Residui conservati e stanziamenti definitivi di bilancio	N. di riferimento allo svolgimento	Conto del tesoriere Pagamenti	Determinazione dei residui Residui da riportare	Impegni	Minori residui o economie
2.08	Funzione 08 - FUNZIONI NEL SETTORE SOCIALE							
2.08.02	Servizio 08 02 ASSISTENZA INFANZIA, HANDICAPPATI E ALTRI SERVIZI SOCIALI							
2.08.02.07	TRASFERIMENTI DI CAPITALE	RS	228.600,00			228.600,00	228.600,00	
		CP						
		T	228.600,00			228.600,00	228.600,00	
	Totale Servizio 02	RS	228.600,00			228.600,00	228.600,00	
		CP						
		T	228.600,00			228.600,00	228.600,00	
	Totale Funzione 08	RS	228.600,00			228.600,00	228.600,00	
		CP						
		T	228.600,00			228.600,00	228.600,00	
2.09	Funzione 09 - FUNZIONI NEL CAMPO DELLO SVILUPPO ECONOMICO							
2.09.01	Servizio 09 01 AGRICOLTURA							
2.09.01.01	ACQUISIZIONE DI BENI IMMOBILI	RS	869,41			869,41	869,41	
		CP	6.100.000,00					6.100.000,00
		T	6.100.869,41			869,41	869,41	6.100.000,00
2.09.01.05	ACQUISIZIONE DI BENI MOBILI, MACCHINE ED ATTREZZATURE TECNICO-SCIENTIFICHE	RS	114.492,25		27.307,28	78.183,75	105.491,03	9.001,22 INS
		CP	6.200,00					6.200,00
		T	120.692,25		27.307,28	78.183,75	105.491,03	15.201,22
2.09.01.07	TRASFERIMENTI DI CAPITALE	RS	3.910.286,49		43.580,28	3.866.706,21	3.910.286,49	
		CP	455.015,44			455.015,44	455.015,44	
		T	4.365.301,93		43.580,28	4.321.721,65	4.365.301,93	
	Totale Servizio 01	RS	4.025.648,15		70.887,56	3.945.759,37	4.016.646,93	9.001,22 INS
		CP	6.561.215,44			455.015,44	455.015,44	6.106.200,00
		T	10.586.863,59		70.887,56	4.400.774,81	4.471.662,37	6.115.201,22

**CONTO DEL BILANCIO - Esercizio 2013**  
**GESTIONE DELLE SPESE (segue)**

CODICE	DESCRIZIONE		Residui conservati e stanziamenti definitivi di bilancio	N. di riferimento allo svolgimento	Conto del tesoriere Pagamenti	Determinazione dei residui Residui da riportare	Impegni	Minori residui o economie
	Totale Funzione 09	RS	4.025.648,15		70.887,56	3.945.759,37	4.016.646,93	9.001,22 INS
		CP	6.561.215,44			455.015,44	455.015,44	6.106.200,00
		T	10.586.863,59		70.887,56	4.400.774,81	4.471.662,37	6.115.201,22

CONTO DEL BILANCIO - Esercizio 2013  
GESTIONE DELLE SPESE (segue)

CODICE	DESCRIZIONE		Residui conservati e stanziamenti definitivi di bilancio	N. di riferimento allo svolgimento	Conto del tesoriere Pagamenti	Determinazione dei residui Residui da riportare	Impegni	Minori residui o economie
	Riassunto TITOLO II SPESE IN CONTO CAPITALE							
	01 FUNZIONI GENERALI DI AMMINISTRAZIONE, DI GESTIONE E DI CONTROLLO	RS	17.012.396,20		1.854.760,38	14.879.424,78	16.734.185,16	278.211,04 INS
		CP	1.213.150,00		339,16	287.048,56	287.387,72	925.762,28
		T	18.225.546,20		1.855.099,54	15.166.473,34	17.021.572,88	1.203.973,32
	02 FUNZIONI DI ISTRUZIONE PUBBLICA	RS	11.574.533,45		2.838.008,07	8.619.881,70	11.457.889,77	116.643,68 INS
		CP	594.000,00		23.360,91	475.224,50	498.585,41	95.414,59
		T	12.168.533,45		2.861.368,98	9.095.106,20	11.956.475,18	212.058,27
	03 FUNZIONI RELATIVE ALLA CULTURA ED AI BENI CULTURALI	RS	6.338.002,44		1.132.823,61	4.814.990,30	5.947.813,91	390.188,53 INS
		CP	200.000,00			200.000,00	200.000,00	
		T	6.538.002,44		1.132.823,61	5.014.990,30	6.147.813,91	390.188,53
	04 FUNZIONI NEL SETTORE TURISTICO, SPORTIVO E RICREATIVO	RS	4.998.932,83		582.843,11	4.416.089,72	4.998.932,83	
		CP	255.000,00			255.000,00	255.000,00	
		T	5.253.932,83		582.843,11	4.671.089,72	5.253.932,83	
	05 FUNZIONI NEL CAMPO DEI TRASPORTI	RS	808.941,94		228.267,03	580.674,91	808.941,94	
		CP						
		T	808.941,94		228.267,03	580.674,91	808.941,94	
	06 FUNZIONI RIGUARDANTI LA GESTIONE DEL TERRITORIO	RS	43.510.030,09		11.317.371,44	32.167.048,51	43.484.419,95	25.610,14 INS
		CP	4.798.708,53		2.884,87	4.524.823,65	4.527.708,52	271.000,01
		T	48.308.738,62		11.320.256,31	36.691.872,16	48.012.128,47	296.610,15
	07 FUNZIONI NEL CAMPO DELLA TUTELA AMBIENTALE	RS	24.913.458,85		3.723.081,18	20.944.119,84	24.667.201,02	246.257,83 INS
		CP	22.978.590,88		305.824,99	1.466.944,27	1.772.769,26	21.205.821,62
		T	47.892.049,73		4.028.906,17	22.411.064,11	26.439.970,28	21.452.079,45
	08 FUNZIONI NEL SETTORE SOCIALE	RS	228.600,00			228.600,00	228.600,00	
		CP						
		T	228.600,00			228.600,00	228.600,00	
	09 FUNZIONI NEL CAMPO DELLO SVILUPPO ECONOMICO	RS	4.025.648,15		70.887,56	3.945.759,37	4.016.646,93	9.001,22 INS
		CP	6.561.215,44			455.015,44	455.015,44	6.106.200,00
		T	10.586.863,59		70.887,56	4.400.774,81	4.471.662,37	6.115.201,22
	Totale TITOLO II	RS	113.410.543,95		21.748.042,38	90.596.589,13	112.344.631,51	1.065.912,44 INS
		CP	36.600.664,85		332.409,93	7.664.056,42	7.996.466,35	28.604.198,50
		T	150.011.208,80		22.080.452,31	98.260.645,55	120.341.097,86	29.670.110,94

PROVINCIA DI BENEVENTO

CONTO DEL BILANCIO - Esercizio 2013  
GESTIONE DELLE SPESE (segue)

08/04/2014 11:14 Pag. 60

CODICE	DESCRIZIONE		Residui conservati e stanziamenti definitivi di bilancio	N. di riferimento allo svolgimento	Conto del tesoriere Pagamenti	Determinazione dei residui Residui da riportare	Impegni	Minori residui o economie
3.01	TITOLO III SPESE PER RIMBORSO DI PRESTITI							
	Funzione 01 FUNZIONI GENERALI DI AMMINISTRAZIONE, DI GESTIONE E DI CONTROLLO							
3.01.03	Servizio 01 03 GESTIONE ECONOMICA, FINANZIARIA, PROGRAMMAZIONE, PROVVEDIMENTO E CONTROLLO DI GESTIONE							
3.01.03.03	RIMBORSO DI QUOTA CAPITALE DI MUTUI E PRESTITI	RS						
		CP	1.285.985,01		1.285.985,01		1.285.985,01	
		T	1.285.985,01		1.285.985,01		1.285.985,01	
	Totale Servizio 03	RS						
		CP	1.285.985,01		1.285.985,01		1.285.985,01	
		T	1.285.985,01		1.285.985,01		1.285.985,01	
	Totale Funzione 01	RS						
		CP	1.285.985,01		1.285.985,01		1.285.985,01	
		T	1.285.985,01		1.285.985,01		1.285.985,01	



**CONTO DEL BILANCIO - Esercizio 2013**  
**GESTIONE DELLE SPESE (segue)**

CODICE	DESCRIZIONE		Residui conservati e stanziamenti definitivi di bilancio	N. di riferimento allo svolgimento	Conto del tesoriere Pagamenti	Determinazione dei residui Residui da riportare	Impegni	Minori residui o economie
	Riassunto TITOLO III SPESE PER RIMBORSO DI PRESTITI							
	01 FUNZIONI GENERALI DI AMMINISTRAZIONE, DI GESTIONE E DI CONTROLLO	RS						
		CP	1.285.985,01		1.285.985,01		1.285.985,01	
		T	1.285.985,01		1.285.985,01		1.285.985,01	
	Totale TITOLO III	RS						
		CP	1.285.985,01		1.285.985,01		1.285.985,01	
		T	1.285.985,01		1.285.985,01		1.285.985,01	

PROVINCIA DI BENEVENTO

CONTO DEL BILANCIO - Esercizio 2013  
GESTIONE DELLE SPESE (segue)

08/04/2014 11:14 Pag. 62

CODICE	DESCRIZIONE		Residui conservati e stanziamenti definitivi di bilancio	N. di riferimento allo svolgimento	Conto del tesoriere Pagamenti	Determinazione dei residui Residui da riportare	Impegni	Minori residui o economie
	TITOLO IV SPESE PER SERVIZI PER CONTO DI TERZI							
4.00.00.01	RITENUTE PREVIDENZIALI E ASSISTENZIALI AL PERSONALE	RS CP T	169.750,09 1.239.000,00 1.408.750,09		156.883,40 841.495,70 998.379,10	12.866,69 165.295,82 178.162,51	169.750,09 1.006.791,52 1.176.541,61	232.208,48 232.208,48
4.00.00.02	RITENUTE ERARIALI	RS CP T	310.988,55 3.200.000,00 3.510.988,55		310.987,55 1.958.805,38 2.269.792,93	1,00 300.866,62 300.867,62	310.988,55 2.259.672,00 2.570.660,55	940.328,00 940.328,00
4.00.00.03	ALTRE RITENUTE AL PERSONALE PER CONTO DI TERZI	RS CP T	13.333,61 680.000,00 693.333,61		2.865,22 619.082,52 621.947,74	10.468,39 5.201,50 15.669,89	13.333,61 624.284,02 637.617,63	55.715,98 55.715,98
4.00.00.04	RESTITUZIONE DI DEPOSITI CAUZIONALI	RS CP T	206.153,81 30.000,00 236.153,81		7.028,46 500,00 7.528,46	199.125,35 11.200,00 210.325,35	206.153,81 11.700,00 217.853,81	18.300,00 18.300,00
4.00.00.05	SPESE PER SERVIZI PER CONTO DI TERZI	RS CP T	1.104.688,63 3.500.100,00 4.604.788,63		252.431,07 666.273,00 918.704,07	850.846,06 168.991,52 1.019.837,58	1.103.277,13 835.264,52 1.938.541,65	1.411,50 INS 2.664.835,48 2.666.246,98
4.00.00.06	ANTICIPAZIONI DI FONDI PER IL SERVIZIO ECONOMATO	RS CP T	0,06 360.000,00 360.000,06		157.645,89 157.645,89	0,06 0,06	0,06 157.645,89 157.645,95	202.354,11 202.354,11
4.00.00.07	RESTITUZIONE DI DEPOSITI PER SPESE CONTRATTUALI	RS CP T	32.960,94 158.000,00 190.960,94		10.925,66 44.065,65 54.991,31	19.272,76 15.981,29 35.254,05	30.198,42 60.046,94 90.245,36	2.762,52 INS 97.953,06 100.715,58
	Totale TITOLO IV	RS CP T	1.837.875,69 9.167.100,00 11.004.975,69		741.121,36 4.287.868,14 5.028.989,50	1.092.580,31 667.536,75 1.760.117,06	1.833.701,67 4.955.404,89 6.789.106,56	4.174,02 INS 4.211.695,11 4.215.869,13

**CONTO DEL BILANCIO - Esercizio 2013**  
**RIEPILOGO GENERALE DELLE SPESE**

CODICE	DESCRIZIONE		Residui conservati e stanziamenti definitivi di bilancio	N. di riferimento allo svolgimento	Conto del tesoriere Pagamenti	Determinazione dei residui Residui da riportare	Impegni	Minori residui o economie
	RIEPILOGO DEI TITOLI							
	TITOLO I	RS	20.105.773,23		8.368.721,02	10.241.096,33	18.609.817,35	1.495.955,88 INS
		CP	35.573.266,35		24.148.941,16	8.447.870,82	32.596.811,98	2.976.454,37
		T	55.679.039,58		32.517.662,18	18.688.967,15	51.206.629,33	4.472.410,25
	TITOLO II	RS	113.410.543,95		21.748.042,38	90.596.589,13	112.344.631,51	1.065.912,44 INS
		CP	36.600.664,85		332.409,93	7.664.056,42	7.996.466,35	28.604.198,50
		T	150.011.208,80		22.080.452,31	98.260.645,55	1.324.643,44 COR 120.341.097,86	29.670.110,94
	TITOLO III	RS						
		CP	1.285.985,01		1.285.985,01		1.285.985,01	
		T	1.285.985,01		1.285.985,01		1.285.985,01	
	TITOLO IV	RS	1.837.875,69		741.121,36	1.092.580,31	1.833.701,67	4.174,02 INS
		CP	9.167.100,00		4.287.868,14	667.536,75	4.955.404,89	4.211.695,11
		T	11.004.975,69		5.028.989,50	1.760.117,06	6.789.106,56	4.215.869,13
	Totale	RS	135.354.192,87		30.857.884,76	101.930.265,77	132.788.150,53	2.566.042,34 INS
		CP	82.627.016,21		30.055.204,24	16.779.463,99	46.834.668,23	35.792.347,98
		T	217.981.209,08		60.913.089,00	118.709.729,76	1.324.643,44 COR 179.622.818,76	38.358.390,32
	Disavanzo di amministrazione	CP						
	TOTALE GENERALE DELLA SPESA	RS	135.354.192,87		30.857.884,76	101.930.265,77	132.788.150,53	2.566.042,34 INS
		CP	82.627.016,21		30.055.204,24	16.779.463,99	46.834.668,23	35.792.347,98
		T	217.981.209,08		60.913.089,00	118.709.729,76	1.324.643,44 COR 179.622.818,76	38.358.390,32

IL RAGIONIERE GEN.f.f.  
R.BIANCO

IL SEGRETARIO  
M.BIANCHINO

IL COMMISSARIO STRAORDINARIO  
A. CIMITILE

IL TESORIERE  
Banca Lav.e Picc.Risp.Fogl.

**PROVINCIA DI BENEVENTO**

**QUADRO GENERALE RIASSUNTIVO DELLE ENTRATE**

ENTRATE	COMPETENZA							RESIDUI			
	Previsioni iniziali	Previsioni definitive	% di defin.	Accertamenti	Riscossioni	% di realiz.	Residui da competenza	Conservati	Riscossi	% di realiz.	Rimasti
Titolo 1 - ENTRATE TRIBUTARIE	23179477,45	24600827,26	101,59	24992885,51	18556602,19	74,25	6436283,32	8866000,92	3430165,77	38,69	5380317,48
Titolo 2 ENTRATE DERIVANTI DA CONTRIBUTI E TRASFERIMENTI CORRENTI DELLO STATO, DELLA REGIONE E DI ALTRI ENTI PUBBLICI ANCHE IN RAPPORTO ALL'ESERCIZIO DI FUNZIONI DELEGATE DALLA REGIONE	10323000,04	10573249,78	94,07	9946209,91	7653619,50	76,95	2292590,41	37342282,94	5430005,21	14,54	31218643,11
Titolo 3 - ENTRATE EXTRATRIBUTARIE	1843529,00	1688519,20	60,38	1019531,76	880498,16	86,36	139033,60	1384373,03	32284,91	2,33	1264267,75
Titolo 4 ENTRATE DERIVANTI DA ALIENAZIONI, DA TRASFERIMENTI DI CAPITALE E DA RISCOSSIONE DI CREDITI	30095032,80	30095032,80	5,64	1696667,80	250977,07	14,79	1445690,73	62418991,82	10112866,96	16,20	52022933,77
TOTALE ENTRATE FINALI	65441039,29	66957629,04	56,24	37655294,98	27341696,92	72,61	10313598,06	110011648,71	19005322,85	17,28	89886162,11
Titolo 5 - ENTRATE DERIVANTI DA ACCENSIONI DI PRESTITI								16287595,11	2610025,05	16,02	13663280,76
Titolo 6 - ENTRATE DA SERVIZI PER CONTO DI TERZI	9167100,00	9167100,00	54,06	4955404,89	4332178,70	87,42	623226,19	2192581,75	320939,45	14,64	1856901,64
TOTALE	74608139,29	76124729,04	55,97	42610699,87	31673875,62	74,33	10936824,25	128491825,57	21936287,35	17,07	105406344,51
Avanzo di amministrazione	6393614,61	6502287,17									
Fondo di cassa al 1° gennaio									14873820,73		
TOTALE COMPLESSIVO DELLE ENTRATE	81001753,90	82627016,21	51,57	42610699,87	31673875,62	74,33	10936824,25	128491825,57	36810108,08	28,65	105406344,51

**PROVINCIA DI BENEVENTO**

**QUADRO GENERALE RIASSUNTIVO DELLE SPESE**

SPESE	COMPETENZA							RESIDUI			
	Previsioni iniziali	Previsioni definitive	% di defin.	Impegni	Pagamenti	% di realiz.	Residui da competenza	Conservati	Pagati	% di realiz.	Rimasti
Titolo 1 - SPESE CORRENTI	34730354,64	35573266,35	91,63	32596811,98	24148941,16	74,08	8447870,82	20105773,23	8368721,02	41,62	10241096,33
Titolo 2 - SPESE IN CONTO CAPITALE	35507435,68	36600664,85	21,85	7996466,35 COR 1324643,44	332409,93	4,16	7664056,42	113410543,95	21748042,38	19,18	90596589,13
TOTALE SPESE FINALI	70237790,32	72173931,20	56,24	40593278,33 COR 1324643,44	24481351,09	60,31	16111927,24	133516317,18	30116763,40	22,56	100837685,46
Titolo 3 - SPESE PER RIMBORSO DI PRESTITI	1596863,58	1285985,01	100,00	1285985,01	1285985,01	100,00					
Titolo 4 - SPESE PER SERVIZI PER CONTO DI TERZI	9167100,00	9167100,00	54,06	4955404,89	4287868,14	86,53	667536,75	1837875,69	741121,36	40,32	1092580,31
TOTALE	81001753,90	82627016,21	56,68	46834668,23 COR 1324643,44	30055204,24	64,17	16779463,99	135354192,87	30857884,76	22,80	101930265,77
Disavanzo di amministrazione											
TOTALE COMPLESSIVO DELLE SPESE	81001753,90	82627016,21	56,68	46834668,23 COR 1324643,44	30055204,24	64,17	16779463,99	135354192,87	30857884,76	22,80	101930265,77

**PROVINCIA DI BENEVENTO**

**QUADRO GENERALE RIASSUNTIVO DEI RISULTATI DIFFERENZIALI**

	COMPETENZA							RESIDUI			
	Previsioni iniziali	Previsioni definitive	% di definiz.	Accertamenti o impegni	Riscossioni o pagamenti	% di realiz.	Residui attivi e passivi	Conservati	Riscossi o pagati	% di realiz.	Rimasti
A) Equilibrio economico finanziario											
Entrate titolo I - II - III	35.346.006,49	36.862.596,24	97,55	35.958.627,18	27.090.719,85	75,34	8.867.907,33	47.592.656,89	8.892.455,89	18,68	37.863.228,34
Quote oneri di urbanizzazione											
Avanzo di amministrazione destinato a spese correnti	1.492.082,78	1.561.845,87									
Mutui per debiti fuori bilancio											
Spese correnti	34.730.354,64	35.573.266,35	91,63	32.596.811,98	24.148.941,16	74,08	8.447.870,82	20.105.773,23	8.368.721,02	41,62	10.241.096,33
Differenza	2.107.734,63	2.851.175,76	117,91	3.361.815,20	2.941.778,69	87,51	420.036,51	27.486.883,66	523.734,87	1,91	27.622.132,01
Quote di capitale dei mutui in estinzione	1.596.863,58	1.285.985,01	100,00	1.285.985,01	1.285.985,01	100,00					
Differenza	510.871,05	1.565.190,75	132,62	2.075.830,19	1.655.793,68	79,77	420.036,51	27.486.883,66	523.734,87	1,91	27.622.132,01
B) Equilibrio finale											
Entrate finali (titoli I-II-III-IV)	65.441.039,29	66.957.629,04	56,24	37.655.294,98	27.341.696,92	72,61	10.313.598,06	110.011.648,71	19.005.322,85	17,28	89.886.162,11
Spese finali (titoli I-II)	70.237.790,32	72.173.931,20	56,24	40.593.278,33	24.481.351,09	60,31	16.111.927,24	133.516.317,18	30.116.763,40	22,56	100.837.685,46
Saldo netto da finanziare	4.796.751,03	5.216.302,16	56,32	2.937.983,35			5.798.329,18	23.504.668,47	11.111.440,55	47,27	
Saldo netto da impiegare					2.860.345,83						

**PROVINCIA DI BENEVENTO****QUADRO RIASSUNTIVO DELLA GESTIONE DI COMPETENZA**

RISCOSSIONI		31.673.875,62
PAGAMENTI		30.055.204,24
DIFFERENZA		1.618.671,38
RESIDUI ATTIVI		10.936.824,25
RESIDUI PASSIVI		16.779.463,99
DIFFERENZA		5.842.639,74-
DISAVANZO		4.223.968,36-
RISULTATO DI GESTIONE	Fondi vincolati	369.845,00
	Fondi per finanziamento spese in conto capitale	
	Fondi di ammortamento	
	Fondi non vincolati	4.593.813,36-

**PROVINCIA DI BENEVENTO**

**QUADRO RIASSUNTIVO DELLA GESTIONE FINANZIARIA**

G E S T I O N E			
	RESIDUI	COMPETENZA	TOTALE
Fondo cassa al 1 <sup>o</sup> gennaio			14.873.820,73
RISCOSSIONI	21.936.287,35	31.673.875,62	53.610.162,97
PAGAMENTI	30.857.884,76	30.055.204,24	60.913.089,00
FONDO DI CASSA AL 31 DICEMBRE			7.570.894,70
PAGAMENTI per azioni esecutive non regolarizzate al 31/12			
DIFFERENZA			7.570.894,70
RESIDUI ATTIVI	105.406.344,51	10.936.824,25	116.343.168,76
RESIDUI PASSIVI	101.930.265,77	16.779.463,99	118.709.729,76
DIFFERENZA			2.366.561,00-
AVANZO			5.204.333,70
Risultato di amministrazione	<ul style="list-style-type: none"> <li>— Fondi vincolati</li> <li>— Fondi per finanziamento</li> <li>— spese in conto capitale</li> <li>— Fondi di ammortamento</li> <li>— Fondi non vincolati</li> </ul>		1.013.950,89
			4.190.382,81

BENEVENTO, lì 08/04/2014

IL RAGIONIERE GEN.f.f.  
R.BIANCO

IL SEGRETARIO  
M.BIANCHINO

IL COMMISSARIO STRAORDINARIO  
A. CIMITILE

IL TESORIERE  
Banca Lav.e Picc.Risp.Fogl.



**PROVINCIA DI BENEVENTO**

**CONTO DEL BILANCIO - Esercizio 2013 RIEPILOGO GENERALE DELLE SPESE  
IMPEGNI PER SPESE CORRENTI**

INTERVENTI	Personale	Acquisto di beni di consumo e/o di materie prime	Prestazioni di servizi	Utilizzo di beni di terzi	Trasferimenti	Interessi passivi e oneri finanziari diversi	Imposte e tasse	Oneri straordinari della gestione corrente	Ammortamenti di esercizio	Fondo svalutazione crediti	Fondo di riserva	Totale
FUNZIONI E SERVIZI												
FUNZIONI GENERALI DI AMMINISTRAZIONE, DI GESTIONE E DI CONTROLLO												
ORGANI ISTITUZIONALI, PARTECIPAZIONE E DECENTRAMENTO	1035343,55	24364,18	689251,77		171804,98		96794,00					2017558,48
SEGRETERIA GENERALE, PERSONALE E ORGANIZZAZIONE	811379,96	7031,62	2266,00		4036,69		48869,03					873583,30
GESTIONE ECONOMICA, FINANZIARIA, PROGRAMMAZIONE, PROVVEDIMENTI E CONTROLLO DI GESTIONE	736455,22	3778,11	56406,18				48093,00					844732,51
GESTIONE DELLE ENTRATE TRIBUTARIE E SERVIZI FISCALI	108099,00		83,00				2667,00	143253,41				254102,41
GESTIONE DI BENI DEMANIALI E PATRIMONIALI	462137,00	82870,92	1541014,72	214848,29			173683,53					2474554,46
UFFICIO TECNICO	376347,74	391,81	29570,60				24253,00					430563,15
SERVIZIO STATISTICO			8470,00									8470,00
SERVIZI DI ASSISTENZA TECNICO-AMMINISTRATIVA AGLI ENTI LOCALI DELLA PROVINCIA		396,25	92243,08									92639,33
ALTRI SERVIZI GENERALI	1998980,94	5622,05	459640,10		10468,88		136122,25	427133,81				3037968,03
Totale funzione	5528743,41	124454,94	2878945,45	214848,29	186310,55		530481,81	570387,22				10034171,67
FUNZIONI DI ISTRUZIONE PUBBLICA												
ISTITUTI DI ISTRUZIONE SECONDARIA		230813,39	1398512,23	756064,56	61101,00	931856,15						3378347,33
FORMAZIONE PROFESSIONALE ED ALTRI INTERVENTI INERENTI PER L'ISTRUZIONE		559,00	131399,89		40800,00							172758,89
Totale funzione		231372,39	1529912,12	756064,56	101901,00	931856,15						3551106,22

**PROVINCIA DI BENEVENTO**

**CONTO DEL BILANCIO - Esercizio 2013 RIEPILOGO GENERALE DELLE SPESE  
IMPEGNI PER SPESE CORRENTI (segue)**

INTERVENTI	Personale	Acquisto di beni di consumo e/o di materie prime	Prestazioni di servizi	Utilizzo di beni di terzi	Trasferimenti	Interessi passivi e oneri finanziari diversi	Imposte e tasse	Oneri straordinari della gestione corrente	Ammortamenti di esercizio	Fondo svalutazione crediti	Fondo di riserva	Totale
FUNZIONI E SERVIZI												
FUNZIONI RELATIVE ALLA CULTURA ED AI BENI CULTURALI												
BIBLIOTECHE, MUSEI, PINACOTECHES	489580,87	4256,00	319514,55			1948,27	32172,00					847471,69
VALORIZZAZIONI DI BENI DI INTERESSE STORICO, ARTISTICO ED ALTRE ATTIVITA' CULTURALI		2222,21	717875,00		75500,00							795597,21
Totale funzione	489580,87	6478,21	1037389,55		75500,00	1948,27	32172,00					1643068,90
FUNZIONI NEL SETTORE TURISTICO, SPORTIVO E RICREATIVO												
TURISMO												
SPORT E TEMPO LIBERO	208910,00		20950,00		27250,00		13926,00					271036,00
Totale funzione	208910,00		20950,00		27250,00		13926,00					271036,00
FUNZIONI NEL CAMPO DEI TRASPORTI												
TRASPORTI PUBBLICI	383116,47	617,07	6457335,00		57047,75	52932,95	25406,00					6976455,24
Totale funzione	383116,47	617,07	6457335,00		57047,75	52932,95	25406,00					6976455,24
FUNZIONI RIGUARDANTI LA GESTIONE DEL TERRITORIO												
VIABILITA'	443261,00	220000,00	1545314,64		212634,44	801823,00	30731,75					3253764,83

**PROVINCIA DI BENEVENTO**

**CONTO DEL BILANCIO - Esercizio 2013 RIEPILOGO GENERALE DELLE SPESE  
IMPEGNI PER SPESE CORRENTI (segue)**

INTERVENTI	Personale	Acquisto di beni di consumo e/o di materie prime	Prestazioni di servizi	Utilizzo di beni di terzi	Trasferimenti	Interessi passivi e oneri finanziari diversi	Imposte e tasse	Oneri straordinari della gestione corrente	Ammortamenti di esercizio	Fondo svalutazione crediti	Fondo di riserva	Totale
FUNZIONI E SERVIZI												
URBANISTICA E PROGRAMMAZIONE TERRITORIALE	219570,24	19,19	122000,00				16552,00					358141,43
Totale funzione	662831,24	220019,19	1667314,64		212634,44	801823,00	47283,75					3611906,26
FUNZIONI NEL CAMPO DELLA TUTELA AMBIENTALE												
SERVIZI DI TUTELA E VALORIZZAZIONE AMBIENTALE			521901,87									521901,87
ORGANIZZAZIONE DELLO SMALTIMENTO DEI RIFIUTI A LIVELLO PROVINCIALE			34670,18									34670,18
RILEVAMENTO, DISCIPLINA E CONTROLLO DEGLI SCARICHI DELLE ACQUE E DELLE EMISSIONI ATMOSFERICHE E SONORE	403372,00		2500,00				24950,00					430822,00
CACCIA E PESCA NELLE ACQUE INTERNE		170,75	73829,30		197101,97							271102,02
PARCHI NATURALI, PROTEZIONE NATURALISTICA E FORESTAZIONE	1437776,63	34446,32	20560,41	3100,00	3695,64		99545,02					1599124,02
TUTELA E VALORIZZAZIONE RISORSE IDRICHE E ENERGETICHE			352449,64		30630,63							383080,27
SERVIZI DI PROTEZIONE CIVILE			80000,00									80000,00
Totale funzione	1841148,63	34617,07	1085911,40	3100,00	231428,24		124495,02					3320700,36
FUNZIONI NEL SETTORE SOCIALE												
SANITA'					85000,00							85000,00
ASSISTENZA INFANZIA, HANDICAPPATI E ALTRI SERVIZI SOCIALI	232258,77	169,10	81028,64		254360,00		15047,00					582863,51
Totale funzione	232258,77	169,10	81028,64		339360,00		15047,00					667863,51

**PROVINCIA DI BENEVENTO**

**CONTO DEL BILANCIO - Esercizio 2013 RIEPILOGO GENERALE DELLE SPESE  
IMPEGNI PER SPESE CORRENTI (segue)**

INTERVENTI	Personale	Acquisto di beni di consumo e/o di materie prime	Prestazioni di servizi	Utilizzo di beni di terzi	Trasferimenti	Interessi passivi e oneri finanziari diversi	Imposte e tasse	Oneri straordinari della gestione corrente	Ammortamenti di esercizio	Fondo svalutazione crediti	Fondo di riserva	Totale
FUNZIONI E SERVIZI												
FUNZIONI NEL CAMPO DELLO SVILUPPO ECONOMICO												
AGRICOLTURA	438003,84	9821,20	13777,47		25372,08		27621,93					514596,52
INDUSTRIA, COMMERCIO ED ARTIGIANATO					159250,00							159250,00
MERCATO DEL LAVORO	1506096,00	465,00	242365,30				97731,00					1846657,30
Totale funzione	1944099,84	10286,20	256142,77		184622,08		125352,93					2520503,82
TOTALE TITOLO	11290689,23	628014,17	15014929,57	974012,85	1416054,06	1788560,37	914164,51	570387,22				32596811,98





**PROVINCIA DI BENEVENTO**

**CONTO DEL BILANCIO - Esercizio 2013 RIEPILOGO GENERALE DELLE SPESE  
IMPEGNI PER SPESE IN CONTO CAPITALE (segue)**

INTERVENTI	Acquisizione di beni immobili	Espropri e servitù onerose	Acquisto di beni specifici per realizzaz. in economia	Utilizzo di beni di terzi per realizzaz. in economia	Acquisizione beni mobili, macchine ed attrezzature tecnico-scientifiche	Incarichi profession. esterni	Trasferimenti di capitali	Partecipazioni azionarie	Conferimenti di capitale	Concessioni di crediti e anticipazioni	=====	Totale
FUNZIONI E SERVIZI												
FUNZIONI NEL CAMPO DELLA TUTELA AMBIENTALE												
DIFESA DEL SUOLO												
SERVIZI DI TUTELA E VALORIZZAZIONE AMBIENTALE	333975,00							300289,00				634264,00
ORGANIZZAZIONE DELLO SMALTIMENTO DEI RIFIUTI A LIVELLO PROVINCIALE						30000,00	530000,00					560000,00
RILEVAMENTO, DISCIPLINA E CONTROLLO DEGLI SCARICHI DELLE ACQUE E DELLE EMISSIONI ATMOSFERICHE E SONORE												
CACCIA E PESCA NELLE ACQUE INTERNE					160648,62	65000,00						225648,62
PARCHI NATURALI, PROTEZIONE NATURALISTICA E FORESTAZIONE												
TUTELA E VALORIZZAZIONE RISORSE IDRICHE E ENERGETICHE	182856,64					170000,00						352856,64
SERVIZI DI PROTEZIONE CIVILE												
Totale funzione	516831,64				160648,62	265000,00	530000,00	300289,00				1772769,26
FUNZIONI NEL SETTORE SOCIALE												
ASSISTENZA INFANZIA, HANDICAPPATI E ALTRI SERVIZI SOCIALI												
Totale funzione												
FUNZIONI NEL CAMPO DELLO SVILUPPO ECONOMICO												
AGRICOLTURA												
INDUSTRIA, COMMERCIO ED ARTIGIANATO							455015,44					455015,44
Totale funzione							455015,44					455015,44
TOTALE TITOLO	5974145,67	80000,00			274128,52	329887,72	1038015,44	300289,00				7996466,35





**PROVINCIA DI BENEVENTO**

**CONTO DEL BILANCIO - Esercizio 2013  
FUNZIONI DELEGATE DALLA REGIONE**

08/04/2014 11:14 Pag. 1

CODICE	DESCRIZIONE	Residui conservati e stanziamenti definitivi di bilancio	N. di riferimento allo svolgimento	Conto del tesoriere  Pagamenti	Determinazione dei residui Residui da riportare	Impegni	Minori residui o economie

**PROVINCIA DI BENEVENTO**

**CONTO DEL BILANCIO - Esercizio 2013**

**UTILIZZO DI CONTRIBUTI E TRASFERIMENTI DA PARTE DI ORGANISMI COMUNITARI E INTERNAZIONALI**

08/04/2014 11:14 Pag. 1

CODICE	DESCRIZIONE	Residui conservati e stanziamenti definitivi di bilancio	N. di riferimento allo svolgimento	Conto del tesoriere Pagamenti	Determinazione dei residui Residui da riportare	Impegni	Minori residui o economie

PROVINCIA DI BENEVENTO

SERVIZIO GESTITO IN ECONOMIA  
ORGANI ISTITUZIONALI

ENTRATE			SPESSE		
Numero Risorsa	Denominazione	Importo	Numero Intervento	Denominazione	Importo
1.01.0004.00042	IMPOSTA R.C.A.	12.865.465,05	1.01.01.01.00001	ORGANI ISTITUZIONALI: COMPETENZE AL PERSONALE	805.276,97
			1.01.01.01.00002	ORGANI ISTITUZIONALI: CONTRIBUTI INPDAP	211.541,68
			1.01.01.01.00002 2	ORGANI ISTITUZIONALI : CONTRIBUTI I.N.P.G.I.	6.446,46
			1.01.01.01.00003	ORGANI ISTITUZIONALI:CONTRIBUTI INPDAP (EX INADEL)	
			1.01.01.01.00004	ORGANI ISTITUZIONALI: CONTRIBUTI I.N.P.S.	7.600,88
			1.01.01.01.00005	ORGANI ISTITUZIONALI: PREMIO ALL'INAIL	4.477,56
			1.01.01.01.00006	ORGANI ISTITUZIONALI: SPESA PER TRASFERTE E RIMBORSO SPESE VIAGGIO	
			1.01.01.01.00007	FONDO PER IL TRATTAMENTO ECONOMICO:LAVORO STRAORDINARIO	
			1.01.01.01.00008	FONDO PER IL TRATTAMENTO ECONOMICO ACCESSORIO	
			1.01.01.01.00009	FONDO PER IL TRATTAMENTO ECONOMICO ACCESSORIO: COMPENSI PER PARTICOLARI POSIZIONI DI LAVORO E RESPONSABILITA'	
			1.01.01.01.00010	FONDO PER IL TRATTAMENTO ECONOMICO ACCESSORIO:COMPENSO PER LA QUALITA'DELLA PRESTAZIONE INDIVIDUALE	
			1.01.01.01.00011	FONDO PER IL TRATTAMENTO ECONOMICO ACCESSORIO: COMPENSO PER LA PRODUTTIVITA' COLLETTIVA E PER IL MIGLIORAMENTO DEI SERVIZI	
			1.01.01.01.00012	FONDO PER IL PAGAMENTO DEL PREMIO DI FINE SERVIZIO (SENT.N. 208/86 CORTE COSTITUZIONALE)	
			1.01.01.01.00013	FONDO PER LA LIQUIDAZIONE DEGLI EQUI INDENNIZZI	
			1.01.01.01.00014	FONDO A CALCOLO PER GLI ONERI DI CUI ALLA LEGGE N. 336/70 ED ALTRI CONTRIBUTI OBBLIGATORI A CARICO DELLA PROVINCIA	
			1.01.01.02.00051	SPESE PER STAMPATI, CANCELLERIA E ALTRO MATERIALE	
			1.01.01.02.00052	SPESA PER CARBURANTI, COMBUSTIBILI E LUBRIFICANTI	
			1.01.01.02.00053	SPESA PER LA FORNITURA DI ACQUA, RISCALDAMENTO ED ENERGIA ELETTRICA	
			1.01.01.02.00054	PICCOLE E MINUTE SPESE DI UFFICIO	
			1.01.01.02.00055	ABBONAMNETO ALLA RACCOLTA UFFICIALE, ALLE LEGGI E DECRETI, AL BURC, ALF.A.L.,ACQUISTO TESTI PROF.LI E PUBBLICAZIONI VARI	2.298,80
			1.01.01.02.00056	ACQUISTO DI BENI PER SPESE DI RAPPRESENTANZA	
			1.01.01.02.00056 2	SPESA PER ATTIVITA' PROMOZIONALI	8.070,38
			1.01.01.02.00057	SPESA PER LE DIVISE AL PERSONALE	2.495,00
			1.01.01.02.00058	SPESA PER LA PUBBLICAZIONE PERIODICO AMMINISTRAZIONE PROVINCIALE	11.500,00
			1.01.01.02.00059	SPESA PER IL CONSIGLIO JUNIOR	
			1.01.01.02.00060	SPESA PER IL L'UFFICIO DI PRESIDENZA DEL CONSIGLIO	
			1.01.01.02.00061	ACQUISTO BENI DIVERSI - DIRETTORE GENERALE	
			1.01.01.02.00062	ACQUISTO DI BENI PER IL 150^ ANNIVERSARIO DELL'UNITA' D'ITALIA - AVANZO DI AMMINISTRAZIONE	
			1.01.01.03.00101	INDENNITA' DI CARICA AGLI AMMINISTRATORI E COPERTURA ASSICURATIVA	301.747,48
			1.01.01.03.00102	RIMBORSO SPESE VIAGGIO E GETTONI PRESENZA AI CONSIGLIERI E AMMINISTRATORI	72.388,49

ENTRATE			SPESE		
Numero Risorsa	Denominazione	Importo	Numero Intervento	Denominazione	Importo
			1.01.01.03.00102	1 SPESA PER PARTECIPAZIONE DEI CONSIGLIERI ED ASSESSORI PROVINCIALI A CONVEGNI E SEMINARI	
			1.01.01.03.00103	MISSIONI E TRASFERTE AGLI AMMINISTRATORI	
			1.01.01.03.00104	COMPENSO AL COLLEGIO DEI REVISORI DEI CONTI	93.000,00
			1.01.01.03.00105	SPESE PER LE SEDUTE CONSILIARI	3.000,00
			1.01.01.03.00106	SPESA PER LA COPERTURA ASSICURATIVA	
			1.01.01.03.00107	SPESE PER LE CONSULENZE E COLLABORAZIONE AGLI ORGANI COSTITUZIONALI	
			1.01.01.03.00108	SPESA PER LA PULIZIA DEGLI UFFICI	
			1.01.01.03.00109	SPESA PER CONVEGNI E CONGRESSI ORGANIZZATI DALL'AMMINISTRAZIONE PROVIN	7.000,00
			1.01.01.03.00110	SPESE POSTALI, UTENZE E CANONI	
			1.01.01.03.00111	SPESA PER LA FORNITURA DEI BUONI PASTO	
			1.01.01.03.00112	ORGANI ISTITUZIONALI: SPESA PER AGGIORNAMENTO PROFESSIONALE DEL PERSONALE	
			1.01.01.03.00113	SPESE PER IL FUNZIONAMENTO DELLE ATTREZZATURE D'UFFICIO	
			1.01.01.03.00114	SPESA PER PUBBLICAZIONE GARE E ABBONAMENTO ANSA	
			1.01.01.03.00115	SPESE PER TRASFERTE E RIMBORSO SPESE VIAGGIO - ORGANI ISTITUZIONALI	3.729,60
			1.01.01.03.00117	MANUTENZIONE ORDINARIA E RIPARAZIONE DI AUTOMEZZI	
			1.01.01.03.00118	SPESA PER AGGIORNAMENTO PROFESSIONALE - DIRETTORE GENERALE	
			1.01.01.03.00119	INIZIATIVE E PROGETTI DI COMUNICAZIONE ISTITUZIONALE (PUBBL. OBBLIGATORIA)	14.261,20
			1.01.01.03.00120	RELAZIONI ISTITUZIONALI	8.625,00
			1.01.01.03.00120	2 RELAZIONI INTERNAZIONALI	26.400,00
			1.01.01.03.00121	SPESE POSTALI	40.100,00
			1.01.01.03.00122	SPESE PER IL CONSIGLIO PROVINCIALE	
			1.01.01.03.00123	ORGANIZZAZIONE DI MANIFESTAZIONI ISTITUZIONALI	7.000,00
			1.01.01.03.00124	INIZIATIVE PER IL 150° ANNIVERSARIO DELLA PROVINCIA DI BENEVENTO (AVANZO DI AMMINISTRAZIONE)	
			1.01.01.03.00125	INIZIATIVE PER ATTIVITA' PROMOZIONALI	41.000,00
			1.01.01.03.00126	ALBO PRETORIO ON LINE	1.000,00
			1.01.01.03.00127	INIZIATIVE PER IL 150° ANNIVERSARIO DELL'UNITA'D'ITALIA - AVANZO DI AMMINISTRAZIONE	
			1.01.01.03.00128	ORGANIZZAZIONE DI MANIFESTAZIONI UNA TANTUM (AVANZO DI AMMINISTRAZIONE )	
			1.01.01.03.00129	REALIZZAZIONE EDIZIONE STRAORDINARIA DE "IL GLADIATORE - UNESCO "	50.000,00
			1.01.01.03.00130	INIZIATIVE CELEBRATIVE LONGOBARDI -UNESCO (AVANZO DI AMMINISTRAZIONE)	
			1.01.01.03.00131	INIZIATIVE CELEBRATIVE LONGOBARDI -UNESCO - CULTURA (AVANZO DI AMMINISTRAZIONE)	
			1.01.01.03.00132	INIZIATIVE CELEBRATIVE LONGOBARDI -UNESCO NEL CAMPO DELL'ISTRUZIONE (AVANZO DI AMMINISTRAZIONE)	
			1.01.01.03.00133	START UP FONDAZIONE CENTRO STUDI (AVANZO DI AMMINISTRAZIONE)	20.000,00
			1.01.01.05.00145	TRASFERIMENTI CORRENTI A REGIONE	
			1.01.01.05.00146	TRASFERIMENTI CORRENTI A PROVINCE ED A CITTA' METROPOLITANE	
			1.01.01.05.00147	TRASFERIMENTI CORRENTI A COMUNI E AD UNIONE DI COMUNI	

ENTRATE			SPESE		
Numero Risorsa	Denominazione	Importo	Numero Intervento	Denominazione	Importo
			1.01.01.05.00148	TRASFERIMENTI CORRENTI A COMUNITA' MONTANE	
			1.01.01.05.00149	TRASFERIMENTI CORRENTI AD AZIENDE SANITARIE ED OSPEDALIERE	
			1.01.01.05.00150	TRASFERIMENTI CORRENTI AD AZIENDE DI PUBBLICI SERVIZI	
			1.01.01.05.00151	CONTRIBUTO ALL'UNIONE DELLE PROVINCE D'ITALIA NAZIONALE E REGIONALE E AD ALTRI ENTI DEL SETTORE PUBBLICO	18.204,98
			1.01.01.05.00152	CONTRIBUTO AL CONSIGLIO DEI COMUNI D'EUROPA	
			1.01.01.05.00153	QUOTA CONSORZIO SANNIO.IT	58.600,00
			1.01.01.05.00154	TRASFERIMENTI CORRENTI AD IMPRESE	
			1.01.01.05.00155	TRASFERIMENTI CORRENTI AD ALTRI SOGGETTI	
			1.01.01.05.00156	TRASFERIMENTI CORRENTI VARI	20.000,00
			1.01.01.05.00157	ATTIVITA' DI STUDIO E RICERCA PER IL TERRITORIO A SUPPORTO DELL'ATTIVITA' DELLA PROVINCIA	75.000,00
			1.01.01.06.00191	INTERESSI PASSIVI SUI MUTUI	
			1.01.01.07.00201	TASSA DI RIMOZIONE RIFIUTI SOLIDI URBANI ED ALTRE IMPOSTE	
			1.01.01.07.00202	I.R.A.P.	96.794,00
			1.01.01.08.00251	FONDO PER LE SPESE ELETTORALI	
			1.01.01.08.00252	FONDO PER SPESE ELETTORALI (FINANZIATO CON AVANZO AMMINISTRAZIONE)	
			1.01.01.09.00301	AMMORTAMENTO BENI IMMOBILI	
			1.01.01.09.00302	AMMORTAMENTO BENI MOBILI	
			1.01.01.09.00303	AMMORTAMENTO AUTOMEZZI DI SERVIZIO	
	TOTALE ENTRATE	12.865.465,05		TOTALE SPESE	2.017.558,48
	DIFFERENZA PASSIVA			DIFFERENZA ATTIVA	10.847.906,57
	TOTALE A PAREGGIO	12.865.465,05		TOTALE A PAREGGIO	12.865.465,05

PROVINCIA DI BENEVENTO

SERVIZIO GESTITO IN ECONOMIA  
AMMINISTRAZIONE GENERALE

ENTRATE			SPESSE		
Numero Risorsa	Denominazione	Importo	Numero Intervento	Denominazione	Importo
2.01.0026.00101	CONTRIBUTO ORDINARIO DEL MINISTERO DELL'INTERNO COMPRESO ONERI PER MOBILITA' E CONTRIBUTI DIVERSI		1.01.02.01.00351	SEGRETERIA GEN.LE E ORGANIZZAZIONE: COMPETENZE AL PERSONALE	295.871,61
2.01.0026.00102	TRASFERIMENTI DAL MINISTERO DELL'INTERNO AI SENSI D.L.VO 112/98 (D.P.C.M.)ALTRE FUNZIONI		1.01.02.01.00352	SEGRETERIA GEN.LE E ORGANIZZAZIONE: CONTRIBUTI INPDAP	80.253,00
2.01.0026.00104	TRASFERIMENTO DAL MININTERNO FUNZIONI TRASFERITE AI SENSI D.LGS. 112/98 (DPCM)-MERCATO DEL LAVORO		1.01.02.01.00353	SEGRETERIA GEN.LE E ORGANIZZAZIONE: CONTRIBUTI INPDAP (EX INADEL) PROVINCIA)	
2.01.0026.00105	TRASFERIMENTO DAL MININTERNO FUNZIONI TRASFERITE AI SENSI D.LGS. 112/98 (DPCM)-VIABILTA':MANUT.ORD.-SPESE FUNZ.-PERS.		1.01.02.01.00354	SEGRETERIA GEN.LE E ORGANIZZAZIONE: LAVORO STRAORDINARIO E PREMIO DI RISULTATO AL SEGRETARIO GENERALE	
2.01.0026.00106	TRASFERIMENTO DAL MININTERNO FUNZIONI TRASFERITE AI SENSI D.LGS. 112/98 (DPCM)-ONERI PERSONALE TRASFERITO		1.01.02.01.00355	SEGRETERIA GEN.LE E ORGANIZZAZIONE: SPESE PER TRASFERTE E RIMBORSO SPESE VIAGGIO AL PERSONALE	
2.01.0026.00195	MINISTERO DELL'INTERNO - ALTRI CONTRIBUTI GENERALI		1.01.02.01.00356	SEGRETERIA GENERALE E ORGANIZZAZIONE: PREMIO ALL'INAIL	1.307,00
2.02.0044.00285	REGIONE CAMPANIA - TRASFERIMENTI PER PERSONALE IN COMANDO	61.762,43	1.01.02.01.00357	SEGRETERIA GENERALE E ORGANIZZAZIONE: CONTRIBUTI AL S.S.N.	
2.05.0084.00752	TRASFERIMENTI DA COMUNITA' MONTANE PER MOBILITA' PERSONALE EX LEGGE 285/77	12.747,80	1.01.02.01.00358	FONDO PER LA LIQUIDAZIONE DELL'INDENNITA' DI FINE SERVIZIO AL PERSONALE PROVINCIALE (SENTENZA CORTE COSTITUZIONALE N.208/86)	
			1.01.02.01.00359	FONDO INCENTIVANTE LA PRODUTTIVITA' DEL LAVORO E DEI SERVIZI	
			1.01.02.01.00360	FONDO PER IL TRATTAMENTO ECONOMICO: LAVORO STRAORDINARIO	
			1.01.02.01.00361	FONDO PER IL TRATTAMENTO ECONOMICO ACCESSORIO.	
			1.01.02.01.00362	FONDO PER IL TRATTAMENTO ECONOMICO ACCESSORIO: COMPENSI PER PARTICOLARI POSIZIONI DI LAVORO E RESPONSABILITA'	
			1.01.02.01.00363	FONDO PER IL TRATTAMENTO ECONOMICO ACCESSORIO: COMPENSI PER LA QUALITADELLA PRESTAZIONE INDIVIDUALE	
			1.01.02.01.00364	FONDO PER IL TRATTAMENTO ECONOMICO ACCESSORIO: COMPENSI PER LA PRODUTTIVITA' COLLETTIVA E PER IL MIGLIORAMENTO DEI SERVIZI	
			1.01.02.01.00365	FONDO PER IL TRATTAMENTO ECONOMICO ACCESSORIO: INPDAP QUOTA CONTRIBUTIPREVIDENZIALI A CARICO PROVINCIA (QUIESCENZA)	
			1.01.02.01.00366	FONDO PER TRATTAMENTO ECONOMICO ACCESSORIO: CONTRIBUTI INPDAP A CARICOPROVINCIA PER INDENNITA' PREMIO FINE SERVIZIO	
			1.01.02.01.00367	FONDO PER IL TRATTAMENTO ECONOMICO ACCESSORIO: CONTRIBUTI AL S.S.N. A CARICO DELLA PROVINCIA	
			1.01.02.01.00368	FONDO A CALCOLO PER GLI ONERI DI CUI ALLA LEGGE 336/70 E ALTRI CONTRIBUTI ASSISTENZIALI OBBLIGATORI A CARICO DELLA PROVINCIA	
			1.01.02.01.00369	FONDO A CALCOLO PER LA LIQUIDAZIONE E RILIQUIDAZIONE DEGLI E QUI INDENNIZZI E RIMBORSO SPESE PER CURE MEDICHE E TERMALI	
			1.01.02.01.00370	DIRITTI DI ROGITO: COMPENSO ALL'UFFICIALE ROGANTE (CAP.E.871)	27.247,46
			1.01.02.01.00371	DIRITTI DI ROGITO : CONTRIBUTI INPDAP (CAP. E. 871)	6.494,89
			1.01.02.01.00731	SERVIZIO PERSONALE: COMPETENZE AL PERSONALE	314.819,00
			1.01.02.01.00732	FONDO PER IL TRATTAMENTO ECONOMICO:LAVORO STRAORDINARIO	
			1.01.02.01.00733	FONDO PER IL TRATTAMENTO ECONOMICO ACCESSORIO: REMUNERAZIONE DI PARTICOLARI POSIZIONI LAVORATIVE	
			1.01.02.01.00734	FONDO PER IL TRATTAMENTO ECONOMICO ACCESSORIO	

ENTRATE			SPESE		
Numero Risorsa	Denominazione	Importo	Numero Intervento	Denominazione	Importo
			1.01.02.01.00735	FONDO PER IL TRATTAMENTO ECONOMICO ACCESSORIO:COMPENSO PER LA QUALITA'DELLA PRESTAZIONE INDIVIDUALE	
			1.01.02.01.00736	FONDO PER IL TRATTAMENTO ECONOMICO ACCESSORIO: COMPENSO PER LA PRODUTTIVITA' COLLETTIVA E PER IL MIGLIORAMENTO DEI SERVIZI	
			1.01.02.01.00737	SERVIZIO PERSONALE: CONTRIBUTI INPDAP	84.142,00
			1.01.02.01.00738	SERVIZIO PERSONALE: CONTRIBUTI INPDAP (EX INADEL)	
			1.01.02.01.00739	SERVIZIO PERSONALE: CONTRIBUTI S.S.N.	
			1.01.02.01.00740	SERVIZIO PERSONALE: PREMIO ALL'INAIL	1.245,00
			1.01.02.01.00741	SERVIZIO PERSONALE: SPESE PER TRASFERTE E RIMBORSO SPESE VIAGGIO	
			1.01.02.01.00742	FONDO PER IL PAGAMENTO DEL PREMIO DI FINE SERVIZIO (SENT. N. 208/86 CORTE COST.LE)	
			1.01.02.01.00743	FONDO PER LA LIQUIDAZIONE DEGLI EQUI INDENNIZZI	
			1.01.02.01.00744	FONDO A CALCOLO PER GLI ONERI DI CUI ALLA LEGGE 336/70 ED ALTRI CONTRIBUTI OBBLIGATORI A CARICO DELLA PROVINCIA	
			1.01.02.02.00421	SPESE PER L'ACQUISTO DI STAMPATI E CANCELLERIA	
			1.01.02.02.00422	SPESE PER CARBURANTI, COMBUSTIBILI E LUBRIFICANTI	
			1.01.02.02.00423	RISCALDAMENTO,ILLUMINAZIONE ED ACQUA	
			1.01.02.02.00424	PICCOLE E MINUTE SPESE D'UFFICIO	1.548,36
			1.01.02.02.00425	ABBONAMENTO ALLA RACCOLTA UFFICIALE LEGGI E DECRETI, GIORNALI, F.A.L. PUBBLICAZIONI VARIE E ACQUISTO TESTI PROFESSIONALI	2.069,90
			1.01.02.02.00426	ACQUISTO DI CARTA BOLLATA E MARCHE	1.046,46
			1.01.02.02.00427	SPESE PER LE DIVISE AL PERSONALE SALARIATO	
			1.01.02.02.00428	SPESE PER LA MECCANIZZAZIONE DEI SERVIZI	
			1.01.02.02.00791	SPESE PER STAMPATI E CANCELLERIA E ALTRO MATERIALE	
			1.01.02.02.00792	SPESE PER CARBURANTI, COMBUSTIBILI E LUBRIFICANTI	
			1.01.02.02.00793	SPESE PER LA FORNITURA DI ACQUA, RISCALDAMENTO ED ENERGIA ELETTRICA	
			1.01.02.02.00794	PICCOLE MINUTE SPESE D'UFFICIO	720,00
			1.01.02.02.00795	ABBONAMENTO ALLA RACCOLTA UFF. ALLE LEGGI E DECRETI,AL BURC, AL FAL,A RIVISTE E GIORNALI,A PUBBLICAZIONI VARIE E ACQUISTO TESTI	1.646,90
			1.01.02.02.00796	SPESE PER LE DIVISE AL PERSONALE	
			1.01.02.03.00481	SPESE PER LA COPERTURA ASSICURATIVA	
			1.01.02.03.00482	SPESE PER LA PULIZIA DEGLI UFFICI PROVINCIALI	
			1.01.02.03.00483	SPESE POSTALI, UTENZE E CANONI	
			1.01.02.03.00484	SEGRETERIA GEN.LE E ORGANIZZAZIONE: SPESE PER AGGIORNAMENTO PROFESSIONALE DEL PERSONALE	
			1.01.02.03.00485	SPESE PER IL FUNZIONAMENTO DELLE ATTREZZATURE D'UFFICIO	
			1.01.02.03.00486	VERSAMENTO AGLI UFFICIALI ROGANTI DELLA QUOTA PARTE DEI DIRITTI DI ROGITO	
			1.01.02.03.00487	SPESE PER LITI IN DIFESA DELLA PROVINCIA	
			1.01.02.03.00488	SPESE PER LA FORNITURA DEI BUONI PASTO	
			1.01.02.03.00489	SPESE PER TRASFERTE E RIMBORSO SPESE VIAGGIO - SEGRETERIA GENERALE	1.583,00
			1.01.02.03.00491	MANUTENZIONE ORDINARIA E RIPARAZIONI DI AUTOMEZZI	
			1.01.02.03.00851	SPESE PER LA COPERTURA ASSICURATIVA	

ENTRATE			SPESE		
Numero Risorsa	Denominazione	Importo	Numero Intervento	Denominazione	Importo
			1.01.02.03.00852	SPESA PER LA PULIZIA DEGLI UFFICI	
			1.01.02.03.00853	SPESE POSTALI, UTENZE E CANONI	
			1.01.02.03.00854	SERVIZIO PERSONALE: SPESA PER AGGIORNAMENTO PROFESSIONALE DEL PERSONALE	
			1.01.02.03.00855	SPESE PER IL FUNZIONAMENTO DELLE ATTREZZATURE D'UFFICIO	
			1.01.02.03.00856	SPESA PER LE VISITE DI CONTROLLO AL PERSONALE DIPENDENTE	
			1.01.02.03.00857	SPESA PER L'ESPLETAMENTO DEI CONCORSI	
			1.01.02.03.00858	SPESA PER LA FORNITURA DEI BUONI PASTO	
			1.01.02.03.00859	SERVIZIO PERSONALE: SPESA PER LA COLLABORAZIONE PROFESSIONALE E RELATIVA ALL'ESPLETAMENTO DI FUNZIONI DIRIGENZIALI	
			1.01.02.03.00860	SPESE PER TRASFERTE E RIMBORSO SPESE VIAGGIO - SERVIZIO PERSONALE	683,00
			1.01.02.03.00861	ABBONAMENTI ON LINE - SETTORE ORGANIZZAZIONE DEL PERSONALE	
			1.01.02.03.00862	SPESA PER LA MANUTENZIONE ORDINARIA E RIPARAZIONI DI AUTOMEZZI	
			1.01.02.05.00527	TRASFERIMENTI CORRENTI A REGIONE	
			1.01.02.05.00528	TRASFERIMENTI CORRENTI A PROVINCE ED A CITTA' METROPOLITANE	
			1.01.02.05.00529	TRASFERIMENTI CORRENTI A COMUNI E AD UNIONE DI COMUNI	
			1.01.02.05.00530	TRASFERIMENTI CORRENTI A COMUNITA' MONTANE	
			1.01.02.05.00531	VERSAMENTO QUOTA PARTE DEI DIRITTI DI SEGRETERIA (CAP.871 E)	4.036,69
			1.01.02.05.00532	TRASFERIMENTI CORRENTI AD AZIENDE SANITARIE ED OSPEDALIERE	
			1.01.02.05.00533	FONDO DI MOBILITA' PER I SEGRETARI PROVINCIALI	
			1.01.02.05.00534	SPESA COMPARTICIPAZIONE FITTO SEDE BRUXELLES	
			1.01.02.05.00535	TRASFERIMENTI CORRENTI AD ALTRI ENTI DEL SETTORE PUBBLICO	
			1.01.02.05.00536	TRASFERIMENTI CORRENTI AD IMPRESE	
			1.01.02.05.00537	TRASFERIMENTI CORRENTI AD ALTRI SOGGETTI	
			1.01.02.06.00581	INTERESSI PASSIVI SU RITARDATI PAGAMENTI E DI PREAMMORTAMENTO	
			1.01.02.06.00582	INTERESSI PASSIVI SUL MUTUO DELL'IMMOBILE DESTINATO AD UFFICI PROVINCIALI	
			1.01.02.06.00901	INTERESSI PASSIVI SUI MUTUI	
			1.01.02.07.00631	TASSA DI RIMOZIONE RIFIUTI SOLIDI URBANI ED ALTRE IMPOSTE	
			1.01.02.07.00632	I.R.A.P.	23.548,00
			1.01.02.07.00633	DIRITTI DI ROGITO : IRAP (CAP. E 871)	2.316,03
			1.01.02.07.00951	TASSA DI RIMOZIONE RIFIUTI SOLIDI URBANI ED ALTRE IMPOSTE	
			1.01.02.07.00952	I.R.A.P.	23.005,00
			1.01.02.08.01001	SPESA PER LA REVISIONE DELLA PIANTA ORGANICA	
			1.01.02.09.00681	QUOTA AMMORTAMENTO BENI MOBILI ED IMMOBILI	
			1.01.02.09.00682	QUOTA AMMORTAMENTO BENI MOBILI (VEDI CAP. 4101 E.)	
			1.01.02.09.00682 2	QUOTA AMMORTAMENTO ATTREZZATURE E SISTEMI INFORMATICI	
			1.01.02.09.00683	AMMORTAMENTO AUTOMEZZI DI SERVIZIO	
			1.01.02.09.01051	AMMORTAMENTO BENI IMMOBILI	
			1.01.02.09.01052	AMMORTAMENTO BENI MOBILI	
			1.01.02.09.01052 2	AMMORTAMENTO ATTREZZATURE E SISTEMI INFORMATICI	
			1.01.02.09.01053	AMMORTAMENTO AUTOMEZZI DI SERVIZIO	
			1.01.03.01.01101	GESTIONE ECONOMICA E FINANZIARIA: COMPETENZE AL PERSONALE	280.999,82
			1.01.03.01.01102	GESTIONE ECONOMICA E FINANZIARIA:LAVORO STRAORDINARIO	
			1.01.03.01.01103	FONDO PER IL TRATTAMENTO ECONOMICO ACCESSORIO	



ENTRATE			SPESA		
Numero Risorsa	Denominazione	Importo	Numero Intervento	Denominazione	Importo
			1.01.03.01.01104	FONDO PER IL TRATTAMENTO ECONOMICO ACCESSORIO: COMPENSI PER PARTICOLARI POSIZIONI DI LAVORO E RESPONSABILITA'	
			1.01.03.01.01105	FONDO PER IL TRATTAMENTO ECONOMICO ACCESSORIO:COMPENSO PER LA QUALITA' DELLA PRESTAZIONE INDIVIDUALE	
			1.01.03.01.01106	FONDO PER IL TRATTAMENTO ECONOMICO ACCESSORIO: COMPENSO PER LA PRODUTTIVITA' COLLETTIVA E PER IL MIGLIORAMENTO DEI SERVIZI	
			1.01.03.01.01107	GESTIONE ECONOMICA E FINANZIARIA:CONTRIBUTI INPDAP	76.348,56
			1.01.03.01.01108	GESTIONE ECONOMICA E FINANZIARIA:CONTRIBUTI INPDAP (EX INADEL) PROVINCIA	
			1.01.03.01.01109	GESTIONE ECONOMICA E FINANZIARIA: CONTRIBUTI S.S.N.	
			1.01.03.01.01110	GESTIONE ECONOMICA E FINANZIARIA: PREMIO ALL'INAIL	1.359,00
			1.01.03.01.01111	GESTIONE ECONOMICA E FINANZIARIA: SPESA PER TRASFERTE E RIMBORSO SPESE DI VIAGGIO	
			1.01.03.01.01112	FONDO PER IL PAGAMENTO DEL PREMIO DI FINE SERVIZIO- (SENT.N. 208/86 CORTE COSTITUZIONALE)	
			1.01.03.01.01113	FONDO PER LA LIQUIDAZIONE DEGLI EQUI INDENNIZZI	
			1.01.03.01.01114	FONDO A CALCOLO PER GLI ONERI DI CUI ALLA LEGGE N.336/70 ED ALTRI CONTRIBUTI OBBLIGATORI A CARICO DELLA PROVINCIA	
			1.01.03.01.01400	CONTRIBUTI VARI (INPS E INAIL NUCLEO DI VALUTAZIONE)	1.825,84
			1.01.03.01.01671	PROVVEDITORATO: COMPETENZE FISSE	294.033,00
			1.01.03.01.01672	FONDO PER IL TRATTAMENTO ECONOMICO:LAVORO STRAORDINARIO	
			1.01.03.01.01673	FONDO PER IL TRATTAMENTO ECONOMICO ACCESSORIO	
			1.01.03.01.01674	FONDO PER IL TRATTAMENTO ECONOMICO ACCESSORIO : COMPENSO PER PARTICOLARI POSIZIONI DI LAVORO E RESPONSABILITA'	
			1.01.03.01.01675	FONDO PER IL TRATTAMENTO ECONOMICO ACCESSORIO:COMPENSO PER LA QUALITA'DELLA PRESTAZIONE INDIVIDUALE	
			1.01.03.01.01676	FONDO PER IL TRATTAMENTO ECONOMICO ACCESSORIO: COMPENSO PER LA PRODUTTIVITA' COLLETTIVA E PER IL MIGLIORAMENTO DEI SERVIZI	
			1.01.03.01.01677	CONTRIBUTI INPDAP	78.326,00
			1.01.03.01.01678	CONTRIBUTI INPDAP (EX INADEL) A CARICO ENTE	
			1.01.03.01.01679	CONTRIBUTI S.S.N. A CARICO ENTE	
			1.01.03.01.01680	CONTRIBUTI INAIL A CARICO ENTE	3.563,00
			1.01.03.01.01681	MISSIONI E TRASFERTE	
			1.01.03.01.01682	FONDO PER PAGAMENTO DI FINE SERVIZIO SENT.208/86 C.C.	
			1.01.03.01.01683	FONDO PER LA LIQUIDAZIONE DEGLI EQUI INDENNIZZI	
			1.01.03.01.01684	FONDO A CALCOLO PER GLI ONERI DI CUI ALLA LEGGE 336/70 ED ALTRI CONTRIBUTI OBBLIGATORI A CARICO DELLA PROVINCIA	
			1.01.03.02.01161	SPESA PER STAMPATI E CANCELLERIA ED ALTRO MATERIALE	
			1.01.03.02.01162	SPESA PER CARBURANTI,COMBUSTIBILI E LUBRIFICANTI	
			1.01.03.02.01163	SPESA PER LA FORNITURA DI ACQUA, RISCALDAMENTO ED ENERGIA ELETTRICA	
			1.01.03.02.01164	PICCOLE E MINUTE SPESE D'UFFICIO	511,99
			1.01.03.02.01165	ABBONAMENTO ALLA RACCOLTA UFFICIALE LEGGI E DECRETI, AL BURCO, AL FAL, A RIVISTE E GIORNALI, A PUBBLICAZIONI VARIE ED ALTRI	2.825,46
			1.01.03.02.01166	SPESA PER LE DIVISE AL PERSONALE	

ENTRATE			SPESE		
Numero Risorsa	Denominazione	Importo	Numero Intervento	Denominazione	Importo
			1.01.03.02.01421	SPESA PER STAMPATI E CANCELLERIA ED ALTRO MATERIALE	
			1.01.03.02.01422	SPESA PER LA FORNITURA DI ACQUA, RISCALDAMENTO ED ENERGIA ELETTRICA	
			1.01.03.02.01423	PICCOLE E MINUTE SPESE D'UFFICIO	
			1.01.03.02.01731	SPESA PER STAMPATI E CANCELLERIA ED ALTRO MATERIALE	
			1.01.03.02.01732	SPESA PER CARBURANTI, COMBUSTIBILI E LUBRIFICANTI	
			1.01.03.02.01733	PICCOLE E MINUTE SPESE D'UFFICIO	440,66
			1.01.03.02.01734	ABBONAMENTO ALLA RACCOLTA UFF. LEGGI E DECRETI, AL BURC, AL FAL, A RIVISTE E GIORNALI , A PUBBLICAZIONI VARIE E ACQUISTO TESTI	
			1.01.03.02.01735	SPESA PER LE DIVISE AL PERSONALE	
			1.01.03.03.01211	SERVIZIO CONTABILITA' E CONTROLLO DI GESTIONE - SPESA PER LA COLLABORAZIONE PROFESSIONALE PER LO SVOLGIMENTO DI FUNZIONI DIRIGENZIALI	
			1.01.03.03.01212	SPESA PER LA COPERTURA ASSICURATIVA	
			1.01.03.03.01213	SPESA PER LA PULIZIA DEGLI UFFICI	
			1.01.03.03.01214	SPESE POSTALI, UTENZE E CANONI	
			1.01.03.03.01215	GESTIONE ECONOMICA E FINANZIARIA: SPESA PER AGGIORNAMENTO PROFESSIONALE DEL PERSONALE	
			1.01.03.03.01216	SPESA PER IL FUNZIONAMENTO DELLE ATTREZZATURE D'UFFICIO	
			1.01.03.03.01217	SPESA PER LA FORNITURA DEI BUONI PASTO	
			1.01.03.03.01218	SPESA PER LA TESORERIA E CASSA PROVINCIALE	599,45
			1.01.03.03.01219	SPESA PER AGGIO SU RISCOSSIONI I.P.T. E RIMBORSI	24.067,73
			1.01.03.03.01220	SPESE PER TRASFERTE E RIMBORSO SPESE VIAGGIO - FINANZE	750,00
			1.01.03.03.01222	SPESA PER MANUTENZIONE ORDINARIA E RIPARAZIONI AUTOMEZZI	
			1.01.03.03.01471	SPESA PER IL NUCLEO DI VALUTAZIONE ADDETTO AL CONTROLLO DI GESTIONE PER LO SVOLGIMENTO DI FUNZIONI DIRIGENZIALI	30.489,00
			1.01.03.03.01472	SPESA PER IL NUCLEO OPERATIVO ADDETTO AL SERVIZIO ISPETTIVO SETTORE PROVVEDITORATO E GESTIONE DEL PATRIMONIO: SPESA PER LA COLLABORAZIONE PROFESSIONALE PER L'ESPLETAMENTO DI FUNZIONI DIRIGENZIALI	
			1.01.03.03.01781	SPESA PER LA COLLABORAZIONE PROFESSIONALE PER L'ESPLETAMENTO DI FUNZIONI DIRIGENZIALI	
			1.01.03.03.01782	SPESE PER LA COPERTURA ASSICURATIVA	
			1.01.03.03.01783	SPESA PER LA PULIZIA DEGLI UFFICI	
			1.01.03.03.01784	SPESE POSTALI,UTENZE E CANONI	
			1.01.03.03.01785	AGGIORNAMENTO PROFESSIONALE	
			1.01.03.03.01786	SPESA PER IL FUNZIONAMENTO DELLE ATTREZZATURE D'UFFICIO	
			1.01.03.03.01787	SPESA PER LA FORNITURA DEI BUONI PASTO	
			1.01.03.03.01788	SPESA PER LA PUBBLICITA' DEGLI ATTI	
			1.01.03.03.01789	SPESE PER TRASFERTE E RIMBORSO SPESE VIAGGIO - PROVVEDITORATO	500,00
			1.01.03.03.01791	SPESA PER LA MANUTENZIONE ORDINARIA E RIPARAZIONI DI AUTOMEZZI	
			1.01.03.06.01271	INTERESSI PASSIVI SUI MUTUI	
			1.01.03.06.01521	INTERESSI PASSIVI SUI MUTUI	
			1.01.03.06.01831	INTERESSI PASSIVI SUI MUTUI	
			1.01.03.07.01321	TASSA DI RIMOZIONE RIFIUTI SOLIDI URBANI ED ALTE IMPOSTE	
			1.01.03.07.01322	I.R.A.P.	24.563,00
			1.01.03.07.01570	CONTRIBUTI IRAP	1.150,00

ENTRATE			SPESA		
Numero Risorsa	Denominazione	Importo	Numero Intervento	Denominazione	Importo
			1.01.03.07.01571	TASSA DI RIMOZIONE RIFIUTI SOLIDI URBANI ED ALTRE IMPOSTE	
			1.01.03.07.01881	TASSA DI RIMOZIONE RIFIUTI SOLIDI URBANI ED ALTRE IMPOSTE	
			1.01.03.07.01882	I.R.A.P.	22.380,00
			1.01.03.08.01901	INDENNIZZO PER ESTINZIONE ANTICIPATA MUTUI CASSA DD.PP. (AVANZO DI AMMINISTRAZIONE )	
			1.01.03.09.01371	AMMORTAMENTO BENI IMMOBILI	
			1.01.03.09.01372	AMMORTAMENTO BENI MOBILI	
			1.01.03.09.01372 2	AMMORTAMENTO ATTREZZATURE E SISTEMI INFORMATICI	
			1.01.03.09.01373	AMMORTAMENTO AUTOMEZZI DI SERVIZIO	
			1.01.03.09.01621	AMMORTAMENTO BENI IMMOBILI	
			1.01.03.09.01622	AMMORTAMENTO BENI MOBILI	
			1.01.03.09.01931	AMMORTAMENTO BENI IMMOBILI	
			1.01.03.09.01932	AMMORTAMENTO BENI MOBILI	
			1.01.03.09.01933	AMMORTAMENTO AUTOMEZZI DI SERVIZIO	
			1.01.04.01.01981	UFFICIO TRIBUTI: COMPETENZE AL PERSONALE	81.679,00
			1.01.04.01.01982	FONDO PER IL TRATTAMENTO ECONOMICO:LAVORO STRAORDINARIO	
			1.01.04.01.01983	FONDO PER IL TRATTAMENTO ECONOMICO ACCESSORIO	
			1.01.04.01.01984	FONDO PER IL TRATTAMENTO ECONOMICO ACCESSORIO: COMPENSI PER PARTICOLARI POSIZIONI DI LAVORO E RESPONSABILITA'	
			1.01.04.01.01985	FONDO PER IL TRATTAMENTO ECONOMICO ACCESSORIO:COMPENSO PER L A QUALITA'DELLA PRESTAZIONE INDIVIDUALE	
			1.01.04.01.01986	FONDO PER IL TRATTAMENTO ECONOMICO ACCESSORIO:COMPENSO PER L A PRODUTTIVITA' COLLETTIVA E PER IL MIGLIORAMENTO DEI SERVIZI	
			1.01.04.01.01987	UFFICIO TRIBUTI: CONTRIBUTI INPDAP	26.101,00
			1.01.04.01.01988	UFFICIO TRIBUTI: CONTRIBUTI INPDAP (EX INADEL)	
			1.01.04.01.01989	UFFICIO TRIBUTI: CONTRIBUTI S.S.N.	
			1.01.04.01.01990	UFFICIO TRIBUTI: PREMIO ALL'INAIL	319,00
			1.01.04.01.01991	UFFICIO TRIBUTI: SPESE PER TRASFERTE E RIMBORSO SPESE VIAGGIO	
			1.01.04.01.01992	FONDO PER IL PAGAMENTO DEL PREMIO DI FINE SERVIZIO (SENT.N.2 08/86 - CORTE COSTITUZIONALE	
			1.01.04.01.01993	FONDO PER LA LIQUIDAZIONE DEGLI EQUI INDENNIZZI	
			1.01.04.01.01994	FONDO A CALCOLO PER GLI ONERI DI CUI ALLA LEGGE 336/70 ED AL TRI CONTRIBUTI OBBLIGATORI A CARICO DELLA PROVINCIA	
			1.01.04.02.02041	SPESA PER STAMPATI, CANCELLERIA ED ALTRO MATERIALE	
			1.01.04.02.02042	SPESA PER CARBURANTI, COMBUSTIBILI E LUBRIFICANTI	
			1.01.04.02.02043	PICCOLE E MINUTE SPESE D'UFFICIO	
			1.01.04.02.02044	ABBONAMENTO ALLA RACCOLTA UFFICIALE ALLE LEGGI E DECRETI, AL BURC, AL FAL, A RIVISTE E GIORNALI, A PUBBLICAZIONI VARIE E ACQUISTO TESTI	
			1.01.04.03.02091	SPESA PER LA COPERTURA ASSICURATIVA	
			1.01.04.03.02092	SPESA PER LA PULIZIA DEGLI UFFICI	
			1.01.04.03.02093	SPESE POSTALI, UTENZE E CANONI	
			1.01.04.03.02094	UFFICIO TRIBUTI: SPESE PER AGGIORNAMENTO PROFESSIONALE DEL P ERSONALE	
			1.01.04.03.02095	SPESA PER IL FUNZIONAMENTO DELLE ATTREZZATURE D'UFFICIO	
			1.01.04.03.02096	SPESA PER LA COMPILAZIONE DEI RUOLI MECCANOGRAFICI, NOTIFICHE E VARIE	

ENTRATE			SPESE		
Numero Risorsa	Denominazione	Importo	Numero Intervento	Denominazione	Importo
			1.01.04.03.02097	SPESA PER LA FORNITURA DEI BUONI PASTO	
			1.01.04.03.02098	SPESE PER TRASFERTE E RIMBORSO SPESE VIAGGIO - TRIBUTI	83,00
			1.01.04.05.02141	TRASFERIMENTI CORRENTI AD ALTRI ENTI DEL SETTORE PUBBLICO	
			1.01.04.05.02141 2	TRASFERIMENTI CORRENTI AD IMPRESE (E.83 )	
			1.01.04.06.02191	INTERESSI PASSIVI SUI MUTUI	
			1.01.04.07.02241	TASSA DI RIMOZIONE RIFIUTI SOLIDI URBANI ED ALTRE IMPOSTE	
			1.01.04.07.02242	I.R.A.P.	2.667,00
			1.01.04.08.02291	SGRAVI E RIMBORSI DI QUOTE INDEBITE ED INESIGIBILI DI IMPOSTE, SOVRAIMPOSTE E TASSE	
			1.01.04.08.02292	RIMBORSO ENTRATE INDEBITE	143.253,41
			1.01.04.08.02293	RIMBORSI VARI	
			1.01.04.09.02341	AMMORTAMENTO BENI IMMOBILI	
			1.01.04.09.02342	AMMORTAMENTO BENI MOBILI	
			1.01.05.01.02391	PERSONALE: COMPETENZE FISSE	362.706,00
			1.01.05.01.02392	FONDO PER IL TRATTAMENTO ECONOMICO :LAVORO STRAORDINARIO	
			1.01.05.01.02393	FONDO PER IL TRATTAMENTO ECONOMICO ACCESSORIO	
			1.01.05.01.02394	FONDO PER IL TRATTAMENTO ECONOMICO ACCESSORIO: COMPENSI PER PARICOLARI POSIZIONI DI LAVORO E RESPONSABILITA'	
			1.01.05.01.02395	FONDO PER IL TRATTAMENTO ECONOMICO ACCESSORIO:COMPENSO PER LA QUALITA'DELLA PRESTAZIONE INDIVIDUALE	
			1.01.05.01.02396	FONDO PER IL TRATTAMENTO ECONOMICO ACCESSORIO: COMPENSO PER LA PRODUTTIVITA' COLLETTIVA E PER IL MIGLIORAMENTO DEI SERVIZI	
			1.01.05.01.02397	CONTRIBUTI INPDAP	94.136,00
			1.01.05.01.02398	CONTRIBUTI INPDAP (EX INADEL) A CARICO ENTE	
			1.01.05.01.02399	CONTRIBUTI S.S.N. A CARICO ENTE	
			1.01.05.01.02400	CONTRIBUTI INAIL A CARICO ENTE	5.295,00
			1.01.05.01.02401	MISSIONI E TRASFERTE	
			1.01.05.01.02402	FONDO PER IL PAGAMENTO DI FINE SERVIZIO (SENT. 208/86 C.C.)	
			1.01.05.01.02403	FONDO PER LA LIQUIDAZIONE DEGLI EQUI INDENNIZZATI	
			1.01.05.01.02404	FONDO A CALCOLO DEGLI ONERI DI CUI ALLA LEGGE N. 336/70 ED ALTRI CONTRIBUTI OBBLIGATORI A CARICO DELLA PROVINCIA	
			1.01.05.02.02451	SPESA PER STAMPATI E CANCELLERIA ED ALTRO MATERIALE	44.961,37
			1.01.05.02.02452	SPESA PER CARBURANTI, COMBUSTIBILI , LUBRIFICANTI ED ALTRO	25.900,74
			1.01.05.02.02453	PICCOLE E MINUTE SPESE D'UFFICIO	
			1.01.05.02.02455	ABBONAMENTO ALLA RACCOLTA UFFICIALE ALLE LEGGI E DECRETI, AL BURC, AL FAL, A RIVISTE E GIORNALI, A PUBBLICAZIONI VARIE E ACQUISTO TESTI	
			1.01.05.02.02456	ACQUISTO MATERIALI VARI	1.356,81
			1.01.05.02.02457	ACQUISTO BENI PER ADEMPIMENTI D.LGS 81/2008	7.000,00
			1.01.05.02.02458	ACQUISTO MATERIALE VARIO PER REALIZZAZIONE PROGETTO "L'ORTO DEI SEMPLICI" (CAP. E 1631)	3.652,00
			1.01.05.03.02500	SPESA PER ABBONAMENTI ON LINE - SETT. EDILIZIA E PATRIMONIO	2.946,55
			1.01.05.03.02501	SPESA PER LA COPERTURA ASSICURATIVA	77.195,34
			1.01.05.03.02502	SPESA PER LA PULIZIA DEGLI UFFICI	63.766,03
			1.01.05.03.02503	SPESE DI UTENZE E CANONI	873.000,00
			1.01.05.03.02504	AGGIORNAMENTO PROFESSIONALE	
			1.01.05.03.02505	SPESA PER IL FUNZIONAMENTO DELLE ATTREZZATURE D'UFFICIO	

ENTRATE			SPESE		
Numero Risorsa	Denominazione	Importo	Numero Intervento	Denominazione	Importo
			1.01.05.03.02505	2 SPESA PER IL CENSIMENTO DEI BENI PATRIMONIALI E DEMANIALI E AVVIO RELATIVA GESTIONE	
			1.01.05.03.02506	ASSICURAZIONE CONTRO GLI INCENDI DEI FABBRICATI PROVINCIALI	
			1.01.05.03.02507	SPESA PER LA VIGILANZA STABILI PROVINCIALI E MANUTENZIONE	232.150,16
			1.01.05.03.02508	SPESA PER LA MANUTENZIONE DEI BENI IMMOBILI DI PROPRIETA' DELL'ENTE	131.016,51
			1.01.05.03.02508	2 SPESA GESTIONE VILLA D'AGOSTINO	90.878,60
			1.01.05.03.02508	3 LAV. DI MANUTENZIONE ORDINARIA DEGLI IMMOBILI PROVINCIALI (CAP. E. 1110)	
			1.01.05.03.02509	SPESA PER LA FORNITURA DEI BUONI PASTO	
			1.01.05.03.02510	SPESA PER TRASLOCO UFFICI PROVINCIALI	29.595,00
			1.01.05.03.02511	SPESE PER TRASFERTE E RIMBORSO SPESE VIAGGIO - PATRIMONIO	4.500,00
			1.01.05.03.02512	SPESE VARIE PER GLI AUTOMEZZI DELL'ENTE	6.326,50
			1.01.05.03.02513	SPESA PER LA MANUTENZIONE ORDINARIA E RIPARAZIONI DI AUTOMEZZI	5.351,13
			1.01.05.03.02514	SPESA PER LO SPOSTAMENTO DELLE MACCHINE AGRICOLE -MUSA	
			1.01.05.03.02515	SPESE PER BENI PATRIMONIALI	
			1.01.05.03.02516	PRESTAZIONE DI SERVIZI - SETTORE EDILIZIA E PATRIMONIO	24.288,90
			1.01.05.04.02520	CANONE AL COMUNE DI BENEVENTO PER UTILIZZO AREA UFFICI VIA CALANDRA	
			1.01.05.04.02521	FITTI IMMOBILI DA ADIBIRE AD UFFICI PRESSO L'AZIENDA CASALDIANNI	161.102,69
			1.01.05.04.02522	CANONE PER FITTO LOCALI	
			1.01.05.04.02523	NOLEGGIO BENI DI TERZI	53.745,60
			1.01.05.05.02581	TRASFERIMENTO ALLA PROVINCIA DI NAPOLI PER IL FUNZIONAMENTO DELL'UFF. SCOLASTICO REGIONALE	
			1.01.05.06.02601	INTERESSI PASSIVI SUI MUTUI	
			1.01.05.07.02651	TASSA DI RIMOZIONE RIFIUTI SOLIDI URBANI	54.500,00
			1.01.05.07.02652	ALTRE IMPOSTE	72.153,55
			1.01.05.07.02653	SPESE REGISTRAZIONE SENTENZE	9.984,34
			1.01.05.07.02653	1 SPESE PER REGISTRAZIONE CONTRATTI	7.165,64
			1.01.05.07.02654	CENSO AL PARROCO DELLA CHIESA DI S.AGOSTINO	
			1.01.05.07.02655	I.R.A.P.	29.880,00
			1.01.05.09.02701	AMMORTAMENTO BENI IMMOBILI	
			1.01.05.09.02702	AMMORTAMENTO BENI MOBILI	
			1.01.05.09.02702	2 AMMORTAMENTO ATTREZZATURE E SISTEMI INFORMATICI	
			1.01.05.09.02703	AMMORTAMENTO AUTOMEZZI DI SERVIZIO	
			1.01.07.01.03151	UFFICIO STATISTICHE - COMPETENZE FISSE	
			1.01.07.01.03152	FONDO PER IL TRATTAMENTO ECONOMICO ACCESSORIO: LAVORO STRAORDINARIO	
			1.01.07.01.03153	FONDO PER IL TRATTAMENTO ECONOMICO ACCESSORIO: REMUNERAZIONE DI PARTICOLARI POSIZIONI LAVORATIVE	
			1.01.07.01.03154	FONDO PER IL TRATTAMENTO ECONOMICO ACCESSORIO: COMPENSO PER PARTICOLARI POSIZIONI DI LAVORO E RESPONSABILITA'	
			1.01.07.01.03155	FONDO PER IL TRATTAMENTO ECONOMICO ACCESSORIO:COMPENSO PER LA QUALITA'DELLA PRESTAZIONE INIDIVIDUALE	
			1.01.07.01.03156	FONDO PER IL TRATTAMENTO ECONOMICO ACCESSORIO:COMPENSO PER LA PRODUTTIVITA' COLLETTIVA E PER IL MIGLIORAMENTO DEI SERVIZI	

ENTRATE			SPESE		
Numero Risorsa	Denominazione	Importo	Numero Intervento	Denominazione	Importo
			1.01.07.01.03157	CONTRIBUTI INPDAP (EX CPDEL) A CARICO ENTE	
			1.01.07.01.03158	CONTRIBUTI IPDAP (EX INADEL) A CARICO ENTE	
			1.01.07.01.03159	CONTRIBUTI S.S.N A CARICO ENTE	
			1.01.07.01.03160	CONTRIBUTI INAIL A CARICO ENTE	
			1.01.07.01.03161	MISSIONI E TRASFERTE	
			1.01.07.01.03162	FONDO PER IL PAGAMENTO DEL PREMIO DI FINE SERVIZIO (SENT. N. 208/86 C.C.)	
			1.01.07.01.03163	FONDO PER LA LIQUIDAZIONE DEGLI EQUI INDENNIZI	
			1.01.07.01.03164	FONDO A CALCOLO PER GLI ONERI DI CUI ALLA LEGGE 336/70 ED ALTRI CONTRIBUTI OBBLIGATORI A CARICO DELLA PROVINCIA	
			1.01.07.02.03211	SPESE PER STAMPATI E CANCELLERIA	
			1.01.07.02.03212	SPESE PER CARBURANTI, COMBUSTIBILI E LUBRIFICANTI	
			1.01.07.02.03213	PICCOLE E MINUTE SPESE D'UFFICIO	
			1.01.07.02.03214	ABBONAMENTO ALLA RACCOLTA UFFICIALE LEGGI E DECRETI, AL BURC, AL FAL, A RIVISTE E GIORNALI, A PUBBLICAZIONI VARIE E ACQUISTO TESTI- UFFICIO STATISTICHE	
			1.01.07.02.03215	PROGETTO STATISTICO - BANCA DATI - E BILANCIO SOCIALE	
			1.01.07.03.03261	SPESE PER LA COPERTURA ASSICURATIVA	
			1.01.07.03.03262	SPESE PER LA PULIZIA DEGLI UFFICI	
			1.01.07.03.03263	SPESE POSTALI, UTENZE E CANONI	
			1.01.07.03.03264	AGGIORNAMENTO PROFESSIONALE	
			1.01.07.03.03265	SPESE PER IL FUNZIONAMENTO DELLE ATTREZZATURE D'UFFICIO	
			1.01.07.03.03266	SPESE PER LA FORNITURA DEI BUONI PASTO	
			1.01.07.03.03267	SPESE PER INIZIATIVE NEI SETTORI FINANZIARI E STATISTICI	
			1.01.07.03.03268	SPESE PER TRASFERTE E RIMBORSO SPESE VIAGGIO - STATISTICA	
			1.01.07.06.03311	INTERESSI PASSIVI SUI MUTUI	
			1.01.07.07.03321	TASSA DI RIMOZIONE RIFIUTI SOLIDI URBANI ED ALTRE IMPOSTE	
			1.01.07.07.03322	I.R.A.P.	
			1.01.07.09.03401	AMMORTAMENTO BENI IMMOBILI	
			1.01.07.09.03402	AMMORTAMENTO BENI MOBILI	
			1.01.08.01.03461	SISTEMI INFORMATIVI: COMPETENZE FISSE	
			1.01.08.01.03462	FONDO PER IL TRATTAMENTO ECONOMICO ACCESSORIO: LAVORO STRAORDINARIO	
			1.01.08.01.03463	FONDO PER IL TRATTAMENTO ECONOMICO ACCESSORIO: REMUNERAZIONE E DI PARTICOLARI POSIZIONI LAVORATIVE	
			1.01.08.01.03464	FONDO PER IL TRATTAMENTO ECONOMICO ACCESSORIO: COMPENSO PER PARTICOLARI POSIZIONI DI LAVORO E RESPONSABILITA'	
			1.01.08.01.03465	FONDO PER IL TRATTAMENTO ECONOMICO ACCESSORIO:COMPENSO PER LA QUALITA'DELLA PRESTAZIONE INDIVIDUALE	
			1.01.08.01.03466	FONDO PER IL TRATTAMENTO ECONOMICO ACCESSORIO:COMPENSO PER LA PRODUTTIVITA' COLLETTIVA E PER IL MIGLIORAMENTO DEI SERVIZI	8.470,00
			1.01.08.01.03467	CONTRIBUTI INPDAP (EX CPDEL) A CARICO ENTE	
			1.01.08.01.03468	CONTRIBUTI INPDAP (EX INADEL) A CARICO ENTE	
			1.01.08.01.03469	CONTRIBUTI S.S.N. A CARICO ENTE	
			1.01.08.01.03470	CONTRIBUTI INAIL A CARICO ENTE	
			1.01.08.01.03471	MISSIONI E TRASFERTE	
			1.01.08.01.03472	FONDO PER IL PAGAMENTO DI FINE SERVIZIO (SENT. 208/86 C.C)	

ENTRATE			SPESE		
Numero Risorsa	Denominazione	Importo	Numero Intervento	Denominazione	Importo
			1.01.08.01.03473	FONDO PER LA LIQUIDAZIONE DEGLI EQUI INDENNIZZATI	
			1.01.08.01.03474	FONDO A CALCOLO PER GLI ONERI DI CUI ALLA LEGGE N.336/70 ED ALTRI CONTRIBUTI OBBLIGATORI A CARICO DELLA PROVINCIA	
			1.01.08.02.03521	SPESE PER STAMPATI E CANCELLERIA	
			1.01.08.02.03522	SPESE PER CARBURANTI, COMBUSTIBILI E LUBRIFICANTI	
			1.01.08.02.03523	PICCOLE E MINUTE SPESE D'UFFICIO	396,25
			1.01.08.02.03524	ABBONAMENTO ALLA RACCOLTA UFFICIALE ALLE LEGGI E DECRETI, AL BURC, AL FAL, A RIVISTE E GIORNALI, A PUBBLICAZIONI VARIE E ACQUISTO TESTI	
			1.01.08.03.03571	SPESE PER LA COPERTURA ASSICURATIVA	
			1.01.08.03.03572	SPESE PER LA PULIZIA DEGLI UFFICI	
			1.01.08.03.03573	SPESE POSTALI, UTENZE E CANONI	
			1.01.08.03.03574	AGGIORNAMENTO PROFESSIONALE	
			1.01.08.03.03575	SPESE PER IL FUNZIONAMENTO DELLE ATTREZZATURE D'UFFICIO	92.243,08
			1.01.08.03.03576	SPESE PER LA FORNITURA DEI BUONI PASTO	
			1.01.08.03.03577	SPESE PER TRASFERTE E RIMBORSO SPESE VIAGGIO - SISTEMI INFORMATIVI	
			1.01.08.03.03578	SPESE PER CONSULENZE INNOVAZIONE TECNOLOGICA	
			1.01.08.03.03579	LOTTA AL DIGITAL DIVIDE (AVANZO DI AMMINISTRAZIONE)	
			1.01.08.03.03580	SERVIZI VARI - SISTEMI INFORMATIVI	
			1.01.08.06.03631	INTERESSI PASSIVI SUI MUTUI	
			1.01.08.07.03641	TASSA DI RIMOZIONE RIFIUTI SOLIDI URBANI E ALTRE IMPOSTE	
			1.01.08.07.03642	I.R.A.P.	
			1.01.08.09.03681	AMMORTAMENTO BENI IMMOBILI	
			1.01.08.09.03682	AMMORTAMENTO BENI MOBILI	
			1.01.09.01.03700 1	AVVOCATURA PROVINCIALE : COMPETENZE AL PERSONALE	220.087,32
			1.01.09.01.03700 2	AVVOCATURA PROVINCIALE: LAVORO STRAORDINARIO	
			1.01.09.01.03700 3	FONDO PER IL TRATTAMENTO ECONOMICO ACCESSORIO (COMPENSO EX ART. 37 C.C.N.L.D. )	39.542,76
			1.01.09.01.03700 4	FONDO PER IL TRATTAMENTO ECONOMICO ACCESSORIO:COMPENSI PER PARTICOLARI POSIZIONI DI LAVORO E RESPONSABILITA'	
			1.01.09.01.03700 5	FONDO PER IL TRATTAMENTO ECONOMICO ACCESSORIO:COMPENSO PER LA QUALITA' DELLA PRESTAZIONE INDIVIDUALE	
			1.01.09.01.03700 6	FONDO PER IL TRATTAMENTO ECONOMICO ACCESSORIO:COMPENSO PER LA PRODUTTIVITA' COLLETTIVA E PER IL MIGLIORAMENTO DEI SERVIZI	
			1.01.09.01.03700 7	AVVOCATURA PROVINCIALE:CONTRIBUTI INPDAP	67.645,00
			1.01.09.01.03700 8	CONTRIBUTI INPDAP (EX INADEL) CARICO PROVINCIA	
			1.01.09.01.03700 9	PREMIO ALL'INAIL	1.543,00
			1.01.09.01.03700 10	SPESE PER TRASFERTE E RIMBORSO SPESE VIAGGIO	
			1.01.09.01.03710 1	POLIZIA PROVINCIALE: COMPETENZE AL PERSONALE	286.376,04
			1.01.09.01.03710 2	FONDO PER IL TRATTAMENTO ECONOMICO: LAVORO STRAORDINARIO	
			1.01.09.01.03710 3	FONDO PER IL TRATTAMENTO ECONOMICO ACCESSORIO	
			1.01.09.01.03710 4	FONDO PER IL TRATTAMENTO ECONOMICO ACCESSORIO: COMPENSI PARTICOLARI	
			1.01.09.01.03710 5	FONDO PER IL TRATTAMENTO ECONOMICO ACCESSORIO: COMPENSO PER LA QUALITA' DELLA PRESTAZIONE INDIVIDUALE	
			1.01.09.01.03710 6	FONDO PER IL TRATTAMENTO ECONOMICO ACCESSORIO: COMPENSO PER LA PRODUTTIVITA' COLLETTIVA E PER IL MIGLIORAMENTO DEI SERVIZI	

ENTRATE			SPESE		
Numero Risorsa	Denominazione	Importo	Numero Intervento	Denominazione	Importo
			1.01.09.01.03710 7	POLIZIA PROVINCIALE: CONTRIBUTI INPDAP	77.285,00
			1.01.09.01.03710 8	CONTRIBUTI INPDAP (EX INADEL)- CARICO PROVINCIA	
			1.01.09.01.03710 9	PREMIO ALL'INAIL	5.911,00
			1.01.09.01.03710 10	SPESA PER TRASFERTE E RIMBORSO SPESE VIAGGIO	
			1.01.09.01.03731	SPESA PER RINNOVO CONTRATTO DI LAVORO	
			1.01.09.01.03731 2	SPESA PER LE SELEZIONI INTERNE	
			1.01.09.01.03731 3	SPESA PER LA MOBILITA' ESTERNA	
			1.01.09.01.03732	SPESA PER LA RETRIBUZIONE DI RISULTATO PER IL SEGRETARIO GEN ERALE I DIRIGENTI E IL DIRETTORE GENERALE	61.000,00
			1.01.09.01.03732 2	SPESA PER PROGETTI P.O.R. ( CAP. E.552)	
			1.01.09.01.03732 3	FONDI PER PROGETTI P.T.A.- (CAP. 553)	
			1.01.09.01.03732 4	FONDI PER IL PERSONALE PER ATTUAZIONE PROGETTI POR	
			1.01.09.01.03733	FONDO PER IL TRATTAMENTO ECONOMICO ACCESSORIO:COMPENSO PER L A QUALITA'DELLA PRESTAZIONE INDIVIDUALE	
			1.01.09.01.03734	FONDO PER IL TRATTAMENTO ECONOMICO ACCESSORIO PER IL MIGLIOR AMENTO DEI SERVIZI (RISORSE DECENTRATE )	696.253,03
			1.01.09.01.03734 1	COMPENSO PER LAVORO STRAORDINARIO	150.619,40
			1.01.09.01.03735	FONDO PER IL TRATTAMENTO ECONOMICO ACCESSORIO: CONTRIBUTI INPDAP A CARICO ENTE	165.800,00
			1.01.09.01.03735 1	PREMIO DI RISULTATO DEI DIRIGENTI,SEGR.GEN. E D.G. :	15.000,00
			1.01.09.01.03736	CONTRIBUTI INPDAP A CARICO	
			1.01.09.01.03736	FONDO PER IL TRATTAMENTO ECONOMICO ACCESSORIO: CONTRIBUTI IN PDAP (EX INADEL) A CARICO ENTE	
			1.01.09.01.03737	FONDO PER IL TRATTAMENTO ECONOMICO ACCESSORIO: CONTRIBUTI IN AIL A CARICO ENTE	11.000,00
			1.01.09.01.03737 1	PREMIO DI RISULTATO : CONTRIBUTI INAIL	1.500,00
			1.01.09.01.03738	FONDO PER IL PAGAMENTO DI FINE SERVIZIO (SENT. 208/86)	17.825,28
			1.01.09.01.03739	FONDO PER LA LIQUIDAZIONE DEGLI EQUI INDENNIZZI	
			1.01.09.01.03740	FONDO A CALCOLO PER GLI ONERI DI CUI ALLA LEGGE N. 336/70 ED ALTRI CONTRIBUTI OBBLIGATORI A CARICO DELLA PROVINCIA	13.000,00
			1.01.09.01.03741	INCENTIVI ALLA PROGETTAZIONE (1,50% ) ART. 92 C. 5 D.LGS 163/06(CAP. E 1324)	52.371,26
			1.01.09.01.03741 1	INCENTIVI ALLA PROGETTAZIONE (DIP. ) ART. 92 C. 5 D.LGS 163/06(CAP. E 1325)	54.852,42
			1.01.09.01.03742	SPESA PER ASSUNZIONI E MOBILITA': COMPETENZE AL PERSONALE	
			1.01.09.01.03743	SPESA PER ASSUNZIONI E MOBILITA': CONTRIBUTI INPDAP A CARICO ENTE	
			1.01.09.01.03744	SPESA PER ASSUNZIONI E MOBILITA': CONTRIBUTI INAIL	
			1.01.09.01.03745	INCENTIVI ALLA PROGETTAZIONE (1,50% ) ART. 92 C. 5 D.LGS 163/06 - CONTRIBUTI INPDAP (CAP. E 1324)	12.464,46
			1.01.09.01.03746	INCENTIVI ALLA PROGETTAZIONE (DIP. ) ART. 92 C. 5 D.LGS 163/06 - CONTRIBUTI INPDAP -(CAP. E 1325)	13.054,97
			1.01.09.01.03747	CONTRIBUTI INPDAP SU COMPENSO PER LAVORO STRAORDINARIO	35.850,00
			1.01.09.01.03748	RISORSE DECENTRATE -C.C.D.I.- FONDI 2009 (AVANZO DI AMMINISTRAZIONE VINCOLATO)	
			1.01.09.01.03749	RISORSE DECENTRATE - C.C.D.I. - FONDI 2009 (AVANZO DI AMMINISTRAZIONE )	
			1.01.09.01.03750	CONTRIBUTI INPDAP SU RISORSE DECENTRATE FONDI 2009 (avanzo di amministrazione )	



ENTRATE			SPESA		
Numero Risorsa	Denominazione	Importo	Numero Intervento	Denominazione	Importo
			1.01.09.01.03751	INCREMENTO RINNOVO CONTRATTUALE	
			1.01.09.01.03752	CONTRIBUTI INPDAP SU INCREMENTO RINNOVO CONTRATTUALE	
			1.01.09.01.03753	INAIL SU INCREMENTO RINNOVO CONTRATTUALE	
			1.01.09.02.03701 1	SPESE PER STAMPATI E CANCELLERIA	
			1.01.09.02.03701 2	SPESE PER CARBURANTI, COMBUSTIBILI E LUBRIFICANTI	
			1.01.09.02.03701 3	SPESE PER LA FORNITURA DI ACQUA, RISCALDAMENTO, ENERGIA ELETTRICA E VARIE	
			1.01.09.02.03701 4	PICCOLE E MINUTE SPESE D'UFFICIO	185,00
			1.01.09.02.03701 5	ABBONAMENTO ALLA RACCOLTA UFFICIALE DELLE LEGGI E DEI DECRETI, AL	1.450,20
			1.01.09.02.03701 6	SPESE PER LE DIVISE AL PERSONALE	
			1.01.09.02.03711 1	SPESE PER STAMPATI E CANCELLERIA	
			1.01.09.02.03711 2	SPESE PER CARBURANTI, COMBUSTIBILI E LUBRIFICANTI	
			1.01.09.02.03711 3	SPESE PER LA FORNITURA DI ACQUA, RISCALDAMENTO, ENERGIA ELETTRICA E VARIE	
			1.01.09.02.03711 4	PICCOLE E MINUTE SPESE DI UFFICIO	400,15
			1.01.09.02.03711 5	ABBONAMENTO ALLA RACCOLTA UFFICIALE DELLE LEGGI E DEI DECRETI, AL BURC	189,00
			1.01.09.02.03711 6	SPESE PER LE DIVISE AL PERSONALE	3.397,70
			1.01.09.02.03711 7	ACQUISTI PER IL POTENZIAMENTO DELLE ATTIVITA' DI CONTROLLO E DI ACCERTAMENTO VIOLAZIONI C.d.S. ART. 208 C.4 LETT B (CAP.E 877/2)	
			1.01.09.03.03702 1	SPESE PER LITI IN DIFESA DELLA PROVINCIA	207.722,31
			1.01.09.03.03702 2	SPESE PER LA COPERTURA ASSICURATIVA	
			1.01.09.03.03702 3	SPESE PER LA PULIZIA DEGLI UFFICI	
			1.01.09.03.03702 4	SPESE POSTALI, UTENZE E CANONI	
			1.01.09.03.03702 5	SPESE PER AGGIORNAMENTO PROFESSIONALE DEL PERSONALE	
			1.01.09.03.03702 6	SPESE PER IL FUNZIONAMENTO DELLE ATTREZZATURE D'UFFICIO	
			1.01.09.03.03702 7	SPESE PER LA FORNITURA DEI BUONI PASTO	
			1.01.09.03.03702 8	SPESE PER TRAFERTE E RIMBORSO SPESE VIAGGIO - AVVOCATURA	3.000,00
			1.01.09.03.03703	SPESE PER LA MANUTENZIONE ORDINARIA E RIPARAZIONI DI AUTOMEZZI	
			1.01.09.03.03704	ABBONAMENTI ON LINE - SETTORE AA.LL.	3.294,85
			1.01.09.03.03712 1	SPESE PER LA COPERTURA ASSICURATIVA	
			1.01.09.03.03712 2	SPESE PER LA PULIZIA DEGLI UFFICI	
			1.01.09.03.03712 3	SPESE POSTALI, UTENZE E CANONI	
			1.01.09.03.03712 4	SPESE PER AGGIORNAMENTO PROFESSIONALE DEL PERSONALE	
			1.01.09.03.03712 5	SPESE PER IL FUNZIONAMENTO DELLE ATTREZZATURE DI UFFICIO	
			1.01.09.03.03712 6	SPESE PER LA FORNITURA DEI BUONI PASTO	
			1.01.09.03.03712 7	SPESE PER TRASFERTE E RIMBORSO SPESE VIAGGIO - POLIZIA PROVINCIALE	416,50
			1.01.09.03.03712 8	SPESE PER ABBONAMENTI ON LINE - POLIZIA PROVINCIALE	435,60
			1.01.09.03.03712 9	SPESE PER MANUTENZIONE ORDINARIA E RIPARAZIONE DI AUTOMEZZI	
			1.01.09.03.03713	SPESE VARIE PER IL FUNZIONAMENTO DELL'UFFICIO DI POLIZIA PROVINCIALE PER POTENZIAMENTO ATTIVITA' DI CONTROLLO E DI ACCERTAMENTO VIOLAZIONI C.d.S.-ART.208 C.4 LETT.B (CAP.E 877/1 e 4320 e e 6000 CAP E.877/2)	4.002,91
			1.01.09.03.03714	SPESE PER ASSISTENZA E PREVIDENZA PERSONALE POLIZIA PROVINCIALE - ART. 208 C.4 LETT.C C.d.S. (CAP. E 877/1)	1.850,23

ENTRATE			SPESE		
Numero Risorsa	Denominazione	Importo	Numero Intervento	Denominazione	Importo
			1.01.09.03.03759	SPESA PER LE VISITE FISCALI RICHIESTE PER ASSENZE PER MALATTIA DEI DIPENDENTI	11.000,00
			1.01.09.03.03760	SPESA SANITARIA AI SENSI DEL D.L. 626/94	4.500,00
			1.01.09.03.03761	SPESA PER LA FORMAZIONE COLLETTIVA DEL PERSONALE	15.380,00
			1.01.09.03.03762	SPESA PER L'ASSICURAZIONE AL PERSONALE DIRIGENZIALE	
			1.01.09.03.03763	SPESE DIVERSE PER LA COMUNICAZIONE (PUBBL. NON OBBLIGATORIA)	9.680,00
			1.01.09.03.03764	SPESA PER FORNITURA BUONI PASTO AL PERSONALE DIPENDENTE	193.111,20
			1.01.09.03.03765	TRASPARENZA /U.R.P. ON LINE - L.150/2000	3.450,00
			1.01.09.03.03766	PRESTAZIONE DI SERVIZI VARI - ECONOMATO	1.796,50
			1.01.09.05.03770	TRASFERIMENTI CORRENTI ALLA REGIONE	468,88
			1.01.09.05.03771	TRASFERIMENTI CORRENTI AD ALTRI ENTI DEL SETTORE PUBBLICO	10.000,00
			1.01.09.06.03781	INTERESSI PASSIVI SU ANTICIPAZIONI DI TESORERIA	
			1.01.09.07.03706 1	TASSA DI RIMOZIONE RIFIUTI SOLIDI URBANI ED ALTRE IMPOSTE	
			1.01.09.07.03706 2	I.R.A.P.	21.885,00
			1.01.09.07.03716 1	TASSA DI RIMOZIONE RIFIUTI SOLIDI URBANI ED ALTRE IMPOSTE	
			1.01.09.07.03716 2	I.R.A.P.	24.400,00
			1.01.09.07.03790	ONERI PER SANZIONI AMMINISTRATIVE	1.570,60
			1.01.09.07.03791	I.R.A.P. SU TRATTAMENTO ECONOMICO ACCESSORIO (RISORSE DECENTRATE)	59.263,00
			1.01.09.07.03792	SPESA PER ASSUNZIONI E MOBILITA': I.R.A.P.	
			1.01.09.07.03793	PREMIO DI RISULTATO : IRAP	5.500,00
			1.01.09.07.03794	INCENTIVI ALLA PROGETTAZIONE (1,50% ) ART. 92 C. 5 D.LGS 163/06 - I.R.A.P. - (CAP. E 1324)	4.451,58
			1.01.09.07.03795	INCENTIVI ALLA PROGETTAZIONE (DIP.) ART. 92 C. 5 D.LGS 163/06 - I.R.A.P. - (CAP. E 1325)	4.652,68
			1.01.09.07.03796	I.R.A.P. SU COMPENSO PER LAVORO STRAORDINARIO	12.800,00
			1.01.09.07.03797	IRAP SU INCREMENTO RINNOVO CONTRATTUALE	
			1.01.09.07.03798	IMPOSTE VARIE - ECONOMATO	1.599,39
			1.01.09.08.03831	FONDO PER IL FINANZIAMENTO DEI DEBITI FUORI BILANCIO ART.24 D.L.66/89 E LEGGE 144/89	
			1.01.09.08.03832	ACCANTONAMENTO NUOVE ENTRATE IN ATTESA DI DESTINAZIONE	
			1.01.09.08.03833	ONERI DERIVANTI DA SENTENZE PASSATE IN GIUDICATO E GIUDIZI I N CORSO	107.525,93
			1.01.09.08.03833 1	ONERI DERIVANTI DA SENTENZE PASSATE IN GIUDICATO (AVANZO DI AMMINISTRAZIONE)	24.878,88
			1.01.09.08.03834	ONERI STRAORDINARI (AVANZO DI AMMINISTRAZIONE )	
			1.01.09.08.03835	INTERVENTI STRAORDINARI A SOSTEGNO DELLE SOCIETA' PARTECIPATE (AVANZO DI AMMINISTRAZIONE )	294.729,00
			1.01.09.09.03708 1	AMMORTAMENTO BENI IMMOBILI	
			1.01.09.09.03708 2	AMMORTAMENTO BENI MOBILI	
			1.01.09.09.03708 3	AMMORTAMENTO AUTOVETTURA DI SERVIZIO	
			1.01.09.09.03718 1	AMMORTAMENTO BENI IMMOBILI	
			1.01.09.09.03718 2	AMMORTAMENTO BENI MOBILI	
			1.01.09.09.03718 3	AMMORTAMENTO AUTOVETTURE DI SERVIZIO	
			1.01.09.10.03875	FONDO SVALUTAZIONE CREDITI	
			1.01.09.11.03881	FONDO DI RISERVA ORDINARIO	
			1.01.09.11.03882	FONDO DI RISERVA PER LE SPESE IMPREVISTE	
		TOTALE ENTRATE	74.510,23	TOTALE SPESE	7.586.050,04
		DIFFERENZA PASSIVA	7.511.539,81	DIFFERENZA ATTIVA	
		TOTALE A PAREGGIO	7.586.050,04	TOTALE A PAREGGIO	7.586.050,04

PROVINCIA DI BENEVENTO

SERVIZIO GESTITO IN ECONOMIA  
UFFICIO TECNICO

ENTRATE			SPESSE		
Numero Risorsa	Denominazione	Importo	Numero Intervento	Denominazione	Importo
3.05.0141.01281	ENTRATE DERIVANTI DA ACCERTAMENTI TECNICI	14.446,46	1.01.06.01.02751	SETTORE UFFICIO TECNICO: COMPETENZE AL PERSONALE	294.018,54
			1.01.06.01.02752	SETTORE UFFICIO TECNICO: COMPENSO PER LAVORO STRAORDINARIO	
			1.01.06.01.02753	FONDO PER IL TRATTAMENTO ECONOMICO ACCESSORIO	
			1.01.06.01.02754	FONDO PER IL TRATTAMENTO ECONOMICO ACCESSORIO:COMPENSI PER P	
			1.01.06.01.02755	ARTICOLARI POSIZIONI DI LAVORO E RESPONSABILITA'	
			1.01.06.01.02756	FONDO PER IL TRATTAMENTO ECONOMICO ACCESSORIO:COMPENSO PER L	
			1.01.06.01.02757	FONDO PER IL TRATTAMENTO ECONOMICO ACCESSORIO:COMPENSO PER L	
			1.01.06.01.02758	A PRODUTTIVITA' COLLETTIVA E PER IL MIGLIORAMENTO DEI SERVIZI	78.747,20
			1.01.06.01.02759	SETTORE UFFICIO TECNICO: CONTRIBUTI INPDAP	
			1.01.06.01.02760	SETTORE UFFICIO TECNICO: CONTRIBUTI INPDAP(EX INADEL	3.582,00
			1.01.06.01.02761	NCIA)	
			1.01.06.01.02762	SETTORE UFFICIO TECNICO: CONTRIBUTI S.S.N.	
			1.01.06.01.02763	SETTORE UFFICIO TECNICO: PREMI ALL'INAIL E ASSICURAZIONE OBB	
			1.01.06.01.02764	LIGATORIA INFORTUNI	
			1.01.06.01.02765	SETTORE UFFICIO TECNICO: SPESA PER TRASFERTE E RIMBORSO SPES	
			1.01.06.01.02766	E DI VIAGGIO	
			1.01.06.01.02767	FONDO PER IL PAGAMENTO DEL PREMIO DI FINE SERVIZIO (SENT.N.	
			1.01.06.01.02768	208/86 C. C.)	
			1.01.06.01.02769	FONDO PER LA LIQUIDAZIONE DEGLI EQUI INDENNIZZATI	
			1.01.06.01.02770	FONDO A CALCOLO PER GLI ONERI DI CUI ALLA LEGGE N. 336/70 E	
			1.01.06.01.02771	D ALTRI CONTRIBUTI OBBLIGATORI A CARICO DELLA PROVINCIA	
			1.01.06.01.02772	SPESA PER LA PROGETTAZIONE ESEGUITA DALL'U.T.P. AI SENSI DEL	
			1.01.06.01.02773	L'ART.18 DELLA LEGGE 216/95 PER PROGETTI NON FINANZIATI	
			1.01.06.02.02811	SPESE PER STAMPATI CANCELLERIA ED ALTRO MATERIALE	
			1.01.06.02.02812	SPESE PER LE DIVISE AL PERSONALE	
			1.01.06.02.02813	SPESE PER CARBURANTI, COMBUSTIBILI E LUBRIFICANTI	
			1.01.06.02.02814	PICCOLE E MINUTE SPESE D'UFFICIO	391,81
			1.01.06.02.02815	ABBONAMENTO ALLA RACCOLTA UFFICIALE LEGGI E DECRETI,AL BURC	
			1.01.06.02.02816	, AL FAL,A RIVISTE E GIORNALI, A PUBBLICAZIONI VARIE E ACQUI	
			1.01.06.02.02817	STO TESTI	
			1.01.06.02.02818	SPESA PER LA MANUTENZIONE DELLE AUTO DI SERVIZIO	
			1.01.06.02.02819	ACQUISTO SOFTWARE - UFFICIO TECNICO	
			1.01.06.03.02851	SPESA PER LA COPERTURA ASSICURATIVA	
			1.01.06.03.02852	LE UFFICIO TECNICO	
			1.01.06.03.02853	SPESA PER LA PULIZIA DEGLI UFFICI	
			1.01.06.03.02854	SPESE POSTALI, UTENZE E CANONI	
			1.01.06.03.02855	SPESE CONTRATTUALI, D'ASTA E REGISTRAZIONE	
			1.01.06.03.02856	SPESA PER LA FORNITURA DEI BUONI PASTO	
			1.01.06.03.02857	SETTORE UFFICIO TECNICO: SPESA PER AGGIORNAMENTO PROFESSIONA	
			1.01.06.03.02858	LE DEL PERSONALE	
			1.01.06.03.02859	SPESA PER IL FUNZIONAMENTO DELLE ATTREZZATURE D'UFFICIO	
			1.01.06.03.02860	SPESA PER IL RESPONSABILE DELLA SICUREZZA D.L.626/94	27.237,60

ENTRATE			SPESE		
Numero Risorsa	Denominazione	Importo	Numero Intervento	Denominazione	Importo
			1.01.06.03.02859	SPESE PER TRASFERTE E RIMBORSO SPESE VIAGGIO - UFFICIO TECNICO	2.333,00
			1.01.06.03.02861	SPESE PER LA MANUTENZIONE ORDINARIA E RIPARAZIONI DI AUTOMEZZI	
			1.01.06.06.02951	INTERESSI PASSIVI SU MUTUI	
			1.01.06.07.03001	TASSA DI RIMOZIONE RIFIUTI SOLIDI URBANI ED ALTRE IMPOSTE	
			1.01.06.07.03002	I.R.A.P.	24.253,00
			1.01.06.09.03101	AMMORTAMENTO BENI IMMOBILI	
			1.01.06.09.03102	AMMORTAMENTO BENI MOBILI	
			1.01.06.09.03103	AMMORTAMENTO AUTOMEZZI DI SERVIZIO	
	TOTALE ENTRATE	14.446,46		TOTALE SPESE	430.563,15
	DIFFERENZA PASSIVA	416.116,69		DIFFERENZA ATTIVA	
	TOTALE A PAREGGIO	430.563,15		TOTALE A PAREGGIO	430.563,15

PROVINCIA DI BENEVENTO

**SERVIZIO GESTITO IN ECONOMIA  
PROVVEDITORATO STUDI**

E N T R A T E			S P E S E		
Numero Risorsa	Denominazione	Importo	Numero Intervento	Denominazione	Importo
		TOTALE ENTRATE			TOTALE SPESE
		DIFFERENZA PASSIVA			DIFFERENZA ATTIVA
		TOTALE A PAREGGIO			TOTALE A PAREGGIO

PROVINCIA DI BENEVENTO

SERVIZIO GESTITO IN ECONOMIA  
ISTRUZIONE TECNICA E SCIENTIFICA

ENTRATE			SPESSE		
Numero Risorsa	Denominazione	Importo	Numero Intervento	Denominazione	Importo
2.01.0027.00121	ENTRATE DERIVANTI DAL FONDO PEREQUATIVO DEGLI SQUILIBRI DI FISCALITA' LOCALE		1.02.01.01.03931	ISTITUTI TECNICI: COMPETENZE AL PERSONALE	
2.02.0041.00225	TRASFERIMENTI REGIONALI PER INCENTIVAZIONE ALLO STUDIO (CAP. USC.5192)		1.02.01.01.03932	ISTITUTI TECNICI: COMPENSO PER LAVORO STRAORDINARIO E SALARIO ACCESSORIO	
2.02.0044.00286	REGIONE CAMPANIA-CONTRIBUTO ANNUO PER EDILIZIA SCOLASTICA-L.R.50/1985-	121.842,50	1.02.01.01.03933	FONDO PER IL TRATTAMENTO ECONOMICO ACCESSORIO:REMUNERAZIONE DI PARTICOLARI POSIZIONI LAVORATIVE	
2.02.0044.00288	REGIONE CAMPANIA-CONTRIBUTO ANNUO EX L.R.12.12.1979,N. 42-	25.000,00	1.02.01.01.03934	FONDO PER IL TRATTAMENTO ECONOMICO ACCESSORIO: COMPENSO PER PARTICOLARI POSIZIONI DI LAVORO E RESPONSABILITA'	
			1.02.01.01.03935	FONDO PER IL TRATTAMENTO ECONOMICO ACCESSORIO:COMPENSO PER LA QUALITA'DELLA PRESTAZIONE INDIVIDUALE	
			1.02.01.01.03936	FONDO PER IL TRATTAMENTO ECONOMICO ACCESSORIO: COMPENSO PER LA PRODUTTIVITA' COLLETTIVA E PER IL MIGLIORAMENTO DEI SERVIZI	
			1.02.01.01.03937	ISTITUTI TECNICI: CONTRIBUTI INPDAP (EX CPDEL) A CARICO DELLA PROVINCIA)	
			1.02.01.01.03938	ISTITUTI TECNICI: CONTRIBUTI INPDAP (EX INADEL) A A CARICO DELLA PROVINCIA)	
			1.02.01.01.03939	ISTITUTI TECNICI: CONTRIBUTI AL S.S.N.	
			1.02.01.01.03940	ISTITUTI TECNICI: PREMIO ALL'INAIL	
			1.02.01.01.03941	ISTITUTI TECNICI: SPESE PER TRASFERTE E RIMBORSO SPESE VIAGGIO	
			1.02.01.01.03942	FONDO PER IL PAGAMENTO DEL PREMIO DI FINE SERVIZIO (SENT. 208/86 CORTE COSTITUZIONALE)	
			1.02.01.01.03943	FONDO PER LA LIQUIDAZIONE DEGLI EQUI INDENNIZZI	
			1.02.01.01.03944	FONDO A CALCOLO PER GLI ONERI DI CUI ALLA LEGGE N.336/70 ED ALTRI CONTRIBUTI OBBLIGATORI A CARICO DELLA PROVINCIA	
			1.02.01.01.04301	LICEI SCIENTIFICI: COMPETENZE AL PERSONALE	
			1.02.01.01.04302	LICEI SCIENTIFICI: COMPENSO PER LAVORO STRAORDINARIO E SALARIO ACCESSO	
			1.02.01.01.04303	FONDO PER IL TRATTAMENTO ECONOMICO ACCESSORIO:REMUNERAZIONE DI PARTICOLARI POSIZIONI LAVORATIVE	
			1.02.01.01.04304	FONDO PER IL TRATTAMENTO ECONOMICO ACCESSORIO:COMPENSI PER PARTICOLARI POSIZIONI DI LAVORO E RESPONSABILITA'	
			1.02.01.01.04305	FONDO PER IL TRATTAMENTO ECONOMICO ACCESSORIO:COMPENSO PER LA QUALITA' DELLA PRESTAZIONE INDIVIDUALE	
			1.02.01.01.04306	FONDO PER IL TRATTAMENTO ECONOMICO ACCESSORIO:COMPENSO PER LA PRODUTTIVITA' COLLETTIVA E PER IL MIGLIORAMENTO DEI SERVIZI	
			1.02.01.01.04307	LICEI SCIENTIFICI: CONTRIBUTI INPDAP (EX CPDEL)	
			1.02.01.01.04308	LICEI SCIENTIFICI: CONTRIBUTI INPDAP (EX INADEL) A CARICO DELLA PROVINCIA)	
			1.02.01.01.04309	LICEI SCIENTIFICI: CONTRIBUTI S.S.N.	
			1.02.01.01.04310	LICEI SCIENTIFICI: PREMIO ALL'INAIL	
			1.02.01.01.04320	LICEI SCIENTIFICI: SPESE PER TRASFERTE E RIMBORSO SPESE DI VIAGGIO	

ENTRATE			SPESE		
Numero Risorsa	Denominazione	Importo	Numero Intervento	Denominazione	Importo
			1.02.01.01.04321	FONDO PER IL PAGAMENTO DEL PREMIO DI FINE SERVIZIO (SENT. 20/8/86 CORTE COSTITUZIONALE)	
			1.02.01.01.04322	FONDO PER LA LIQUIDAZIONE DEGLI EQUI INDENNIZZATI	
			1.02.01.01.04323	FONDO A CALCOLO PER GLI ONERI DI CUI ALLA LEGGE 336/70 ED ALTRI CONTRIBUTI A CARICO DELLA PROVINCIA	
			1.02.01.02.04001	SPESA DI ESERCIZIO PER GLI ISTITUTI TECNICI: RISCALDAMENTO, ILLUMINAZIONE, ACQUA	
			1.02.01.02.04002	PICCOLE E MINUTE SPESE DI UFFICIO	
			1.02.01.02.04003	SPESE PER LE DIVISE AL PERSONALE	
			1.02.01.02.04381	SPESE PER FORNITURA PER RISCALD. ILLUMINAZ. E VARIE	
			1.02.01.02.04382	PICCOLE E MINUTE SPESE D'UFFICIO	
			1.02.01.02.04383	SPESE PER LE DIVISE AL PERSONALE	
			1.02.01.02.04691	SPESA PER FORNITURA ACQUA, RISCALDAMENTO, ILLUMINAZIONE E VARIE	
			1.02.01.02.04692	PICCOLE E MINUTE SPESE D'UFFICIO	
			1.02.01.02.04891	SPESA PER FORNITURA DI RISCALDAMENTO ILLUMINAZ. E VARIE	230.813,39
			1.02.01.02.04892	PICCOLE E MINUTE SPESE D'UFFICIO	
			1.02.01.02.04893	MAGGIORI ONERI DERIVANTI DAL TRASFERIMENTO DEGLI EDIFICI SCOLASTICI AI SENSI DELLA LEGGE 23/96	
			1.02.01.03.04051	SPESA PER LA PULIZIA DEGLI ISTITUTI	
			1.02.01.03.04052	SPESE POSTALI, UTENZE E CANONI	
			1.02.01.03.04053	ISTITUTI TECNICI: SPESA PER AGGIORNAMENTO PROFESSIONALE DEL PERSONALE	
			1.02.01.03.04054	MANUTENZIONE LOCALI E ARREDI SCOLASTICI	
			1.02.01.03.04055	SPESE DI ESERCIZIO PER GLI ISTITUTI TECNICI: MANUTENZIONE LOCALI	
			1.02.01.03.04056	SPESA PER LA FORNITURA DEI BUONI PASTO	
			1.02.01.03.04057	SPESA PER LA COPERTURA ASSICURATIVA	
			1.02.01.03.04431	SPESA PER LA PULIZIA DEGLI ISTITUTI (LICEI SCIENTIFICI)	
			1.02.01.03.04432	SPESE POSTALI, UTENZE E CANONI	
			1.02.01.03.04433	LICEI SCIENTIFICI: SPESA PER L'AGGIORNAMENTO PROFESSIONALE DEL PERSONALE	
			1.02.01.03.04434	MANUTENZIONE STABILI ED ARREDI SCOLASTICI	
			1.02.01.03.04435	SPESE PER LA FORNITURA DEI BUONI PASTO	
			1.02.01.03.04436	SPESA PER LA COPERTURA ASSICURATIVA	
			1.02.01.03.04741	MANUTENZIONE ORDINARIA, RIPARAZIONE DI IMMOBILI ED ALTRE SPESE DI MANUTENZIONE ORDINARIA E RIPARAZIONI	
			1.02.01.03.04742	SPESA PER SPORTELLI TECNOLOGICI E DELL'INNOVAZIONE DEL SANNIO S.T.I.S.	
			1.02.01.03.04743	SPESE POSTALI, UTENZE E CANONI	
			1.02.01.03.04950	SPESA DI UTENZE E CANONI	1.068.000,00
			1.02.01.03.04951	SPESA PER LA MANUTENZIONE DEGLI EDIFICI SCOLASTICI	322.564,23
			1.02.01.03.04952	UTENZE AD ALTRI ISTITUTI	
			1.02.01.03.04953	SPESA PER LA COPERTURA ASSICURATIVA (POLIZZE FIDEJUSSORIE)	7.948,00
			1.02.01.04.04101	PIGIONE REALE DEI LOCALI	
			1.02.01.04.04102	FITTI PREGRESSI	

ENTRATE			SPESE		
Numero Risorsa	Denominazione	Importo	Numero Intervento	Denominazione	Importo
			1.02.01.04.04491	PIGIONE REALE DEI LOCALI	756.064,56
			1.02.01.04.04791	PIGIONE REALE DEI LOCALI	
			1.02.01.04.04963	SEZIONE STACCATA DI S.SALVATORE TELESINO FITTO LOCALI ISTITUTI SECONDARI L. 23/96	61.101,00
			1.02.01.05.04800	TRASFERIMENTO AL PARCO SCIENTIFICO E TECNOLOGIICO DI SALERNO	
			1.02.01.05.04975	TRASFERIMENTI CORRENTI AD ALTRI ENTI DEL SETTORE PUBBLICO	931.856,15
			1.02.01.06.04151	INTERESSI PASSIVI SUI MUTUI PER COSTRUZIONE ISTITUTO TECNICO	
			1.02.01.06.04541	INTERESSI PASSIVI SU MUTUI	931.856,15
			1.02.01.06.04980	INTERESSI PASSIVI SU MUTUI	
			1.02.01.07.04201	TASSA DI RIMOZIONE RIFIUTI SOLIDI URBANI ED ALTRE IMPOSTE	931.856,15
			1.02.01.07.04202	I.R.A.P.	
			1.02.01.07.04591	TASSA DI RIMOZIONE RIFIUTI SOLIDI URBANI ED ALTRE IMPOSTE	931.856,15
			1.02.01.07.04592	I.R.A.P.	
			1.02.01.07.04985	TASSA DI RIMOZIONE RIFIUTI SOLIDI URBANI ED ALTRE IMPOSTE	931.856,15
			1.02.01.09.04251	AMMORTAMENTO BENI IMMOBILI	
			1.02.01.09.04252	AMMORTAMENTO BENI IMMOBILI	931.856,15
			1.02.01.09.04641	AMMORTAMENTO BENI IMMOBILI	
			1.02.01.09.04642	AMMORTAMENTO BENI MOBILI	931.856,15
			1.02.01.09.04841	AMMORTAMENTO BENI IMMOBILI	
			1.02.01.09.04990	AMMORTAMENTO BENI IMMOBILI	931.856,15
			1.02.01.09.04991	AMMORTAMENTO BENI MOBILI	
			1.02.03.01.05001	SERVIZIO FORMAZIONE PROFESSIONALE: COMPETENZE AL PERSONALE	931.856,15
			1.02.03.01.05002	FONDO PER IL TRATTAMENTO ECONOMICO ACCESSORIO: LAVORO STRAOR DINARIO	
			1.02.03.01.05003	FONDO PER IL TRATTAMENTO ECONOMICO ACCESSORIO:REMUNERAZIONE DI PARTICOLARI POSIZIONI LAVORATIVE	931.856,15
			1.02.03.01.05004	FONDO PER IL TRATTAMENTO ECONOMICO ACCESSORIO:COMPENSI PER P ARTICOLARI POSIZIONI DI LAVORO E RESPONSABILITA'	
			1.02.03.01.05005	FONDO PER IL TRATTAMENTO ECONOMICO ACCESSORIO:COMPENSO PER L A QUALITA' DELLA PRESTAZIONE INDIVIDUALE	931.856,15
			1.02.03.01.05006	FONDO PER IL TRATTAMENTO ECONOMICO ACCESSORIO:COMPENSO PER L A PRODUTTIVITA' COLLETTIVA E PER IL MIGLIORAMENTO DEI SERVIZ I	
			1.02.03.01.05007	SERVIZIO FORMAZIONE PROFESSIONALE: CONTRIBUTI INPDAP (EX CPD EL)	931.856,15
			1.02.03.01.05008	SERVIZIO FORMAZIONE PROFESSIONALE: CONTRIBUTI INPDAP (EX INA DEL)	
			1.02.03.01.05009	SERVIZIO FORMAZIONE PROFESSIONALE: CONTRIBUTI S.S.N.	931.856,15
			1.02.03.01.05010	SERVIZIO FORMAZIONE PROFESSIONALE: PREMIO ALL'INAIL	
			1.02.03.01.05011	SERVIZIO FORMAZIONE PROFESSIONALE: SPESE PER TRASFERTE E RIM BORSO SPESE VIAGGIO	931.856,15
			1.02.03.01.05012	FONDO PER IL PAGAMENTO DEL PREMIO DI FINE SERVIZIO (SENTENZA N.208/86 CORTE COSTITUZIONALE)	
			1.02.03.01.05013	FONDO PER LA LIQUIDAZIONE DEGLI EQUI INDNENIZZI	931.856,15
			1.02.03.01.05014	FONDO A CALCOLO PER GLI ONERI DI CUI ALLA LEGGE 336/70 ED AL TRI CONTRIBUTI OBBLIGATORI A CARICO DELLA PROVINCIA	
			1.02.03.02.05071	SPESE PER STAMPATI E CANCELLERIA ED ALTRO MATERIALE	931.856,15
			1.02.03.02.05072	SPESE PER CARBURANTI, COMBUSTIBILI E LUBRIFICANTI	



ENTRATE			SPESA		
Numero Risorsa	Denominazione	Importo	Numero Intervento	Denominazione	Importo
			1.02.03.02.05073	PICCOLE E MINUTE SPESE PER UFFICIO	
			1.02.03.02.05074	ABBONAMENTO ALLA RACCOLTA UFFICIALE LEGGI E DECRETI, AL BURC , AL FAL, A RIVISTE E GIORNALI, A PUBBLICAZIONI VARIE E ACQU	
			1.02.03.02.05075	ISTO TESTI PROFESSIONALI ABBONAMENTO A RIVISTE, GIORNALI , PUBBLICAZIONI VARIE E ACQU	559,00
				ISTO TESTI PROFESSIONALI PER IL SETT. FORMAZIONE E POLITICHE SOCIALI	
			1.02.03.03.05130	SPESE PER UTENZE E CANONI	
			1.02.03.03.05131	SPESE PER LA COPERTURA ASSICURATIVA	
			1.02.03.03.05132	SPESE PER LA PULIZIA DEGLI UFFICI	
			1.02.03.03.05133	SPESE POSTALI, UTENZE E CANONI	
			1.02.03.03.05134	SERVIZIO FORMAZIONE PROFESSIONALE: SPESE PER AGGIORNAMENTO P	
				ROFESSIONALE DEL PERSONALE	
			1.02.03.03.05135	SPESE PER IL FUNZIONAMENTO DELLE ATTREZZATURE D'UFFICIO	
			1.02.03.03.05136	SPESE PER L'ESERCIZIO DELLA DELEGA IN MATERIA DI FORMAZIONE	
				PROFESSION( CAP. 551 )	
			1.02.03.03.05137	SPESE PER LA REALIZZAZIONE DEL PROGETTO U.R.P.	
			1.02.03.03.05138	SPESE PER LA FORNITURA DEI BUONI PASTO	
			1.02.03.03.05139	INTERVENTI DIVERSI PER LA PUBBLICA ISTRUZIONE	99.139,86
			1.02.03.03.05139 2	SPESE PER INTERVENTI ISTRUZIONE ADULTI EDA	
			1.02.03.03.05140	SPESE PER PROGETTI DI FORMAZIONE PER I SERVIZI CENTRI PER L'	
				IMPIEGO - P.O.R. CAMPANIA MIS. 5.3 - (CAP. E. 420 )	
			1.02.03.03.05140 2	SPESE PER PROGETTO FORMAZIONE SERVIZI CENTRI IMPIEGO P.O.R.	
				MIS. 3.1= ( CAP. E. 502 )	
			1.02.03.03.05140 3	SPESE PER PROGETTO -INNOVAZIONE E SOLIDARIETA'- P.O.R. MIS.	
				6.4 CAP. E 502/2	
			1.02.03.03.05141	SPESE PER PROGETTO -ADEGUAMENTO DELLE COMPETENZE DELLA PUBBL	
				ICA AMMINISTRAZIONE - P.O.R. CAMPANIA 2000-2006 MIS.3.10 ( C	
				AP. E. 503)	
			1.02.03.03.05142	SPESE PER ATTIVITA' DI FORMAZIONE-STAGE AZIENDALI CON VOUCHER	
				R	
			1.02.03.03.05142 2	SPESE PER LA PROMOZIONE ATTIVITA' DI FORMAZIONE	
			1.02.03.03.05142 3	SPESE PER TRASFERTE E RIMBORSO SPESE VIAGGIO - FORMAZIONE PR	
				OFES.LE	
			1.02.03.03.05143	SPESE PER DECENTRAMENTO E GESTIONE DELLE ATTIVITA' FORMATIVE	
				- P.I.T. REGIO TRATTURO	
				( CAP. E. 504 )	
			1.02.03.03.05144	PATTO FORMATIVO LOCALE N.,9 - SVILUPPO DEL TERRITORIO PROV.	
				BN - ATTIVITA' DI PREDISPOSIZIONE DEL PIANO ATTUATIVO (CAP.	
				E. 290)	
			1.02.03.03.05391	MANUTENZIONE LOCALI	
			1.02.03.03.05392	INTEGRAZIONE SCOLASTICA DISABILI	30.856,81
			1.02.03.03.05393	ASSISTENZA EDUCATIVA SPECIALISTICA INTEGRAZIONE SCOLASTICA	
				DISABILI	
			1.02.03.03.05394	INIZIATIVE PER IL 150° ANNIVERSARIO DELLA PROVINCIA DI	
				BENEVENTO (AVANZO DI AMMINISTRAZIONE)	
			1.02.03.03.05395	QUOTE DI COFINANZIAMENTO SU PROGETTI NEL CAMPO	
				DELL'ISTRUZIONE	

ENTRATE			SPESE		
Numero Risorsa	Denominazione	Importo	Numero Intervento	Denominazione	Importo
			1.02.03.03.05396	SPESE PER PUBBLICAZIONE GARE	1.403,22
			1.02.03.04.05441	PIGIONE REALE DEI LOCALI	
			1.02.03.05.05191	SPESA PER L'ESERCIZIO DELLA DELEGA IN MATERIA DI FORMAZIONE PROFESSIONALE: - PER FORMAZIONE PROFESSIONALE - (CAP. 501 E.)	
			1.02.03.05.05191 2	SPESA PER CONSULENZE A SEGUITO TRASFERIMENTO DELEGA F.P.	
			1.02.03.05.05192	SPESA PER L'INCENTIVAZIONE ALLO STUDIO (CAP. E.225 )	
			1.02.03.05.05193	PROGRAMMA DI ALTA FORMAZIONE FINANZIATO CON I FONDI DEL MINISTERO DELL'UNIVERSITA' E DELLA RICERCA SCIENTIFICA (CARICO PROVINCIA )	
			1.02.03.05.05194	SPESA PER PREMIO ANNUALE DI M. D'ANTONA E M. BIAGI	
			1.02.03.05.05195	CONTRIBUTO PER IL PROGETTO 10 PASSI NEL FUTURO	
			1.02.03.05.05450	TRASFERIMENTI CORRENTI AD ALTRI ENTI DEL SETTORE PUBBLICO	
			1.02.03.05.05451	INTERVENTI PER TRASPORTO SCOLASTICO DISABILI	
			1.02.03.05.05452	CONTRIBUTI PER INIZIATIVE E PROGETTI IN AMBITO SCOLASTICO	9.800,00
			1.02.03.05.05453	TRASFERIMENTO ALLA PROVINCIA DI NAPOLI PER IL FUNZIONAMENTO DELL'UFFICIO SCOLASTICO REGIONALE	31.000,00
			1.02.03.05.05454	TRASFERIMENTO FONDI ALL'UNIONE NA.LE CIECHI SEZ. DI BENEVENTO PER ATTIVITA' FORMATIVA PER CENTRALINISTI TELEFONICI CIECHI (CAP. E. 505)	
			1.02.03.05.05455	QUOTE DI COFINANZIAMENTO SU PROGETTI NEL CAMPO DELL'ISTRUZIONE	
			1.02.03.06.05241	INTERESSI PASSIVI SU MUTUI	
			1.02.03.07.05291	TASSA DI RIMOZIONE RIFIUTI SOLIDI URBANI ED ALTRE IMPOSTE I.R.A.P.	
			1.02.03.07.05292	I.R.A.P.	
			1.02.03.09.05341	AMMORTAMENTO BENI IMMOBILI	
			1.02.03.09.05342	AMMORTAMENTO BENI MOBILI	
	TOTALE ENTRATE	146.842,50		TOTALE SPESE	3.551.106,22
	DIFFERENZA PASSIVA	3.404.263,72		DIFFERENZA ATTIVA	
	TOTALE A PAREGGIO	3.551.106,22		TOTALE A PAREGGIO	3.551.106,22

PROVINCIA DI BENEVENTO

SERVIZIO GESTITO IN ECONOMIA  
VIABILITA'

ENTRATE			SPESSE			
Numero Risorsa	Denominazione	Importo	Numero Intervento	Denominazione	Importo	
			1.06.01.01.07391	A.P.A.-R.S.O.-R.G.O.-CANTONIERI: COMPETENZE	345.943,00	
			1.06.01.01.07392	COMPETENZE AL PERSONALE CANTONIERE: LAVORO STRAORDINARIO		
			1.06.01.01.07393	FONDO PER IL TRATTAMENTO ECONOMICO ACCESSORIO:REMUNERAZIONE DI PARTICOLARI POSIZIONI LAVORATIVE		
			1.06.01.01.07394	FONDO PER IL TRATTAMENTO ECONOMICO ACCESSORIO:COMPENSI PER PARTICOLARI POSIZIONI DI LAVORO E RESPONSABILITA'		
			1.06.01.01.07395	FONDO PER IL TRATTAMENTO ECONOMICO ACCESSORIO:COMPENSO PER LA QUALITA' DELLA PRESTAZIONE INDIVIDUALE		
			1.06.01.01.07396	FONDO PER IL TRATTAMENTO ECONOMICO ACCESSORIO:COMPENSO PER LA PRODUTTIVITA' COLLETTIVA E PER IL MIGLIORAMENTO DEI SERVIZI		
			1.06.01.01.07397	A.P.A. - R.S.O. - R.G.O.: CONTRIBUTI INPDAP	91.044,00	
			1.06.01.01.07398	A.P.A. - R.S.O. - R.G.O. - CANTONIERI: CONTRIBUTI INPSDAP (EX INADEL) DELLA PROVINCIA)		
			1.06.01.01.07399	A.P.A. - R.S.O. - R.G.O. - CANTONIERI: CONTRIBUTI S.S.N.	6.274,00	
			1.06.01.01.07400	A.P.A. - R.S.O. - R.G.O. - CANTONIERI: PREMIO ALL'INAIL ZIONI OBBLIGATORIE		
			1.06.01.01.07401	A.A. - R.S.O. - R.G.O. - CANTONIERI:SPESA PER TRASFERTE E RIMBORSO SPESE DI VIAGGIO		
			1.06.01.01.07402	FONDO PER IL PAGAMENTO DEL PREMIO DI FINE SERVIZIO (SENT.208/86 CORTE COSTITUZIONALE)		
			1.06.01.01.07403	FONDO PER LA LIQUIDAZIONE DEGLI EQUI INDENNIZZI		
			1.06.01.01.07404	FONDO A CALCOLO PER GLI ONERI DI CUI ALLA LEGGE N.336/70 ED ALTRI CONTRIBUTI OBBLIGATORI A CARICO DELLA PROVINCIA		
			1.06.01.02.07451	SPESE PER STAMPATI E CANCELLERIA E ALTRO MATERIALE		
			1.06.01.02.07452	SPESE PER CARBURANTI, COBUSTIBILI E LUBRIFICANTI		
			1.06.01.02.07453	SPESE PER LA FORNITURA DI ACQUA, RISCALDAMENTO ED ENERGIA ELETTRICA		
			1.06.01.02.07454	PICCOLE E MINUTE SPESE D'UFFICIO		
			1.06.01.02.07455	A.P.A. - R.S.O. - R.G.O. - CANTONIERI: FORNITURA VESTIARIO E ATTREZZI		
			1.06.01.02.07456	SPESE PER LA SEGNALETICA STRADALE		
			1.06.01.02.07457	SPESE PER ACQUISTO CARTELLI SEGNALETICI COSAP		
			1.06.01.02.07458	ACQUISTO SALE E SALGEMMA PER EMERGENZA NEVE		220.000,00
			1.06.01.03.07511	SPESE PER LA COPERTURA ASSICURATIVA A.P.A.		
			1.06.01.03.07512	SPESE PER LA PULIZIA DEGLI UFFICI	809.153,00	
			1.06.01.03.07513	SPESE POSTALI, UTENZE E CANONI		
			1.06.01.03.07514	PERSONALE ADDETTO ALLA VIABILITA': CORSI DI AGGIORNAMENTO		
			1.06.01.03.07515	SPESE PER LA FORNITURA DEI BUONI PASTO		
			1.06.01.03.07516	SPESE PER IL FUNZIONAMENTO DELLE ATTREZZATURE D'UFFICIO		
			1.06.01.03.07517	ASSICURAZIONE RETE VIARIA PROVINCIALE E AUTOMEZZI		
			1.06.01.03.07518	SPESE PER LA MANUTENZIONE DELLE STRADE PROVINCIALI (DPCM)		
			1.06.01.03.07518	SPESE PER LA MANUTENZIONE ORDINARIA LUNGO LA VIABILITA' PROVINCIALE (CAP. E. 1330 PER € 5.000,00)		4.834,19

ENTRATE			SPESE		
Numero Risorsa	Denominazione	Importo	Numero Intervento	Denominazione	Importo
			1.06.01.03.07518 3	SPESA PER LA MANUTENZIONE DELLA SEGNALETICA (CAP.242/2)	
			1.06.01.03.07518 4	SPESA MANUTENZIONE SEGNALETICA STRADALE SULLE SS.PP.	60.800,00
			1.06.01.03.07518 5	MANUTENZIONE SEGNALETICA STRADALE SULLE SS.PP. -art.208 c.4 lett. a (€ 4000 CAP. E 877/1 ED € 30.500 CAP. 877/2)	3.706,40
			1.06.01.03.07518 6	SPESA PER LA MANUTENZIONE ORDINARIA LUNGO LA VIABILITA' PROVINCIALE - ART. 208 C.4 LETT C C.d.S.- CAP. E 877/1	5.266,05
			1.06.01.03.07519	SPESA PER IL COMPLETAMENTO DELLA MANUTENZIONE ORDINARIA DELLE STRADEPROV.LI E PER GLI INTERVENTI DERIVANTI DALLA CIRCOLAZIONE MEZZI D'OPE-RA ART.34 N.C.S.	
			1.06.01.03.07520	SPESA PER IL CENSIMENTO DEL TRAFFICO (CAP. 241 E.)	
			1.06.01.03.07521	SPESA PER LO SGOMBRO DELLA NEVE	450.000,00
			1.06.01.03.07521 2	SPESA PER LO SGOMBRO DELLA NEVE( VEDI CAP. E. 243 )	
			1.06.01.03.07522	SPESA PER LA COPERTURA DELL' I.V.A SUI LAVORI FINANZIATI CON I FONDI CIPE	
			1.06.01.03.07523	SPESA PER IL PROGETTO DI MANUTENZIONE DELLA RETE VIARIA E DEGLI SPAZI A VERDE ADIACENTI	
			1.06.01.03.07524	SPESA PER COLLABORAZIONI PROFESSIONALI	
			1.06.01.03.07525	SPESE PER TRASFERTE E RIMBORSO SPESE VIAGGIO - CANTONIERI	12.500,00
			1.06.01.03.07526	SPEASA PER LA MANUTENZIONE ORDINARIA E RIPARAZIONI DI AUTOMEZZI	
			1.06.01.03.07527	VIABILITA' PROVINCIALE - PRESTAZIONE DI SERVIZI	
			1.06.01.03.07528	ABBONAMENTI ON LINE - SETTORE INFRASTRUTTURE E VIABILITA'	
			1.06.01.03.07529	SERVIZIO DI MONITORAGGIO DELLA RETE VIARIA PROVINCIALE	199.055,00
			1.06.01.05.07571	RISARCIMENTO DANNI A PROPRIETA' PRIVATA	212.634,44
			1.06.01.05.07572	TRASFERIMENTO AL COMUNE DI CERRETO SANNITA' QUALE CONCORSO NELLE SPESE ENEL GALLERIA MONTE CIGNO	
			1.06.01.05.07573	TRASFERIMENTO PER ONERI PASSIVI	
			1.06.01.05.07574	SPESA PER CAPITALIZZAZIONE CANONI ATTRAVERSAMENTO LINEA FOGGIA - NAPOLI ALLA RETE FERROVIARIA ITALIANA S.P.A.	
			1.06.01.06.07621	INTERESSI PASSIVI SU MUTUI CASSA DD.PP.	801.823,00
			1.06.01.06.07621 2	INTERESSI PASSIVI ALTRI ISTITUTI DI CREDITO	
			1.06.01.06.07622	INTERESSI PASSIVI	
			1.06.01.07.07671	TASSA DI RIMOZIONE RIFIUTI SOLIDI URBANI ED ALTRE IMPOSTE	
			1.06.01.07.07672	I.R.A.P.	28.838,00
			1.06.01.07.07673	CANONE OCCUPAZIONE AREE DEMANIALI	1.893,75
			1.06.01.08.07680	DEBITI FUORI BILANCIO PER EMERGENZA NEVE 2005/2006 - AVANZO DI AMMINISTRAZIONE	
			1.06.01.09.07721	AMMORTAMENTO BENI IMMOBILI	
			1.06.01.09.07722	AMMORTAMENTO BENI MOBILI	
			1.06.01.09.07723	AMMORTAMENTO AUTOMEZZI DI SERVIZIO	
	TOTALE ENTRATE			TOTALE SPESE	3.253.764,83
	DIFFERENZA PASSIVA	3.253.764,83		DIFFERENZA ATTIVA	
	TOTALE A PAREGGIO	3.253.764,83		TOTALE A PAREGGIO	3.253.764,83

PROVINCIA DI BENEVENTO

SERVIZIO GESTITO IN ECONOMIA  
TUTELA AMBIENTALE

ENTRATE			SPESSE		
Numero Risorsa	Denominazione	Importo	Numero Intervento	Denominazione	Importo
2.01.0029.00161	FONDO SVILUPPO INVESTIMENTI	208.287,73	1.07.02.01.08410	MARSEC COMPETENZE AL PERSONALE	
2.01.0030.00192	TRASFERIMENTI DAL COMMISSARIATO DI GOVERNO PER I RIFIUTI A FAVORE DELLA SOCIETA' PROVINCIALE DEI RIFIUTI (S.A.M.T.E.)-CAP. U. 8590)		1.07.02.01.08410 1	MARSEC: FONDO PER IL TRATTAMENTO ECONOMICO ACCESSORIO	
2.02.0043.00261	FINANZIAMENTO PER LA FORMAZIONE CATASTO SCARICHI E CONTROLLO USO D'ACQUA - D.P. 4978/83 (CAP.8757 U.)		1.07.02.01.08411	MARSEC FONDO PER IL TRATTAMENTO ECONOMICO ACCESSORIO:LAVORO STRAORDINARIO	
2.02.0043.00262	TRASFERIMENTI DELLA REGIONE PER LA PROTEZIONE CIVILE E PER L'AMBIENTE VEDI CAP. 10369 U.)		1.07.02.01.08412	CONTRIBUTI VARI (CPDEL-INADEL)	
2.02.0043.00263	TRASFERIMENTI REGIONALI PER INTERVENTI IN MATERIA DI RILEVAMENTO AMBIENTALE (CAP. U. 8525)		1.07.02.01.08413	MARSEC:CONTRIBUTI INAIL	
2.02.0043.00264	TRASFERIMENTI REGIONALI PER PROGETTI SICUREZZA URBANA (CAP. U. 8477/3 )		1.07.02.01.08420	ALTRE SPESE DI PERSONALE PROGETTO P.O.R. MISURA 1.7 OSSERVATORIO RIFIUTI (CAP.E. 470)	
2.02.0043.00265	REGIONE CAMPANIA -TRASFERIMENTI PER IL SERVIZIO DI VIGILANZA VOLONTARIA AMBIENTALE -L.R. N.10/2005(CAP. U 8484 E 8467)		1.07.02.02.08461	SPESA PER STAMPATI, CANCELLERIA ED ALTRO MATERIALE PER IL FUNZIONAMENTO UFFICI E M.A.R.S.	
2.02.0043.00266	REGIONE CAMPANIA - TRASFERIMENTO FONDI PER LO SVILUPPO DI UN POLO DI ECCELLENZA DELLE ENERGIE ALTERNATIVE IN PROVINCIA DI BENEVENTO -(CAP. U 9577)		1.07.02.02.08462	SPESE PER CARBURANTI, COMBUSTIBILI E LUBRIFICANTI	
2.02.0043.00267	REGIONE CAMPANIA - TRASFERIMENTO FONDI PER REALIZZAZIONE PROGETTO DI STERILIZZAZIONE DEI CANI PADRONALI (CAP. U. 8485)		1.07.02.02.08463	SPESA PER LA FORNITURA DI ACQUA, RISCALDAMENTO ED ENERGIA ELETTRICA	
2.02.0043.00268	REG. CAMPANIA -RISORSE PER LA RIDUZIONE DELLA PRODUZIONE DEI RIFIUTI E INCREMENTO DELLA R.D. NEI COMUNI DELLA PROV. DI BN (DGR 758/11)- CAP.U.8591		1.07.02.02.08464	PICCOLE E MINUTE SPESE D'UFFICIO	
2.02.0043.00269	REG. CAMPANIA - INTERVENTI FINALIZZATI AL CICLO INTEGRATO DEI RIFIUTI E ALLA IMPLEMENTAZIONE RACC.DIFF.DELLA PROVINCIA DI BN TRAMITE RIUTILIZZO PERS.LE DEI CONSORZI EX L.R.10/93.(CAP.U.8592 E 8550)		1.07.02.02.08465	ABBONAMENTO ALLA RACCOLTA UFFICIALE ALLE LEGGI E DECRETI, AL BURC, AL FAL, A RIVISTE E GIORNALI, A PUBBLICAZIONI VARIE E ACQUISTO TESTI	
2.02.0043.00270	REG.CAMPANIA ANTICIPAZIONE FONDI PER LA REALIZZAZIONE DELL'IMPIANTO DI DIGESTIONE ANAEROBICA PRESSO LO STIR DI CASALDUNI.D.G.R.385/12-(CAP.U.8575)	14.670,18	1.07.02.02.08466	SPESA PER PROMOZIONE E COMUNICAZIONE DELLE ATTIVITA' DEL MARSEC -	
2.03.0050.00301	TRASFERIMENTI PER I COMPITI IN MATERIA DI CACCIA CAP.9009-9014-9061/1-9062 14926-14927,14928 E 14930)	311.579,89	1.07.02.02.08467	ACQUISTO DI BENI PER ATTIVITA' DI VIGILANZA VOLONTARIA AMBIENTALE L.R. 10/05 (G.A.V.) - CAP. E 265	
2.03.0050.00302	TRASFERIMENTI REGIONALI PER INSTALLAZIONE SEGNALAZIONE FAUNA SELVATICA(CAP.U.9011)		1.07.02.03.08474	SPESA PER ATTIVITA' DI MONITORAGGIO SULL'AREA DELL'INVASO DI CAMPOLATTARO	
2.03.0052.00401	TRASF. DALLA REGIONE CAMPANIA L.R.27-79 FONDI PER GLI INTERVENTI IN MATERIA DI FORESTAZIONE (CAP.USC.9211/2-9219-9286-9493-9350-9390-9344/2- 9352-9211/3 )	50.442,12	1.07.02.03.08475	SPESA PER LA REDAZIONE DEL PIANO PROV,LE ENERGETICO DI BENEVENTO (CAP.E. 186)	
2.03.0052.00401 2	RISORSE F.S.C. 2007/2013-CIPE DELIBERA N.87/2012-CAP.U 9211/5 -9211/6-9219/4-9219/5-9493/3-9286/2-9350/3-9352/2 E 9390/2	936.758,17	1.07.02.03.08476	SPESA PER IL PROGETTO DI VALORIZZAZIONE DELLE EMERGENZE NATURALISTICHE E SUE APPLICAZIONI SUL TERRITORIO DELLA PROVINCIA	
2.03.0052.00401 3	REGIONE CAMPANIA-INTERVENTI IN MATERIA DI FORESTAZIONE -FONDI PAC (CAP.U 9211/7 -9211/8- 9219/6-9219/7 -9493/4-9286/3-9350/4-9352/3 E 9390/3 )	285.651,22	1.07.02.03.08477	SPESA PER INTERVENTI VARI IN MATERIA DI AMBIENTE	154.639,02
2.03.0052.00402	"POR CAMPANIA 2000-2006 -PROGETTO INTEGRATO ""PROTOFILIERE PROV.LI"" MIS.4.3 PROMOZIONE DEL SISTEMA PRODUTTIVO REGIONALE (CAP.U. 10662)		1.07.02.03.08477 2	SPESA PER LA SETTIMANA DELL'INNOVAZIONE UTILE ALL'UOMO E ALL'AMBIENTE	

ENTRATE			SPESE		
Numero Risorsa	Denominazione	Importo	Numero Intervento	Denominazione	Importo
2.03.0052.00403	TRASFERIMENTI REGIONALI PER LA DISCIPLINA DELLA RACCOLTA, COLTIVAZIONE E COMMERCIO DEI TARTUFI - L.R.13/06 ART. 8 (CAP. U.10376 - CAP. 10332 E CAP. 16707))		1.07.02.03.08477 3	SPESA PER REALIZZAZIONE PROGETTO SICUREZZA URBANA (CAP.E.264)	
2.05.0080.00654 1	TASFERIMENTO DAL COMUNE DI CASALNUOVO DI NAPOLI PER SERVIZIO DI TELERILEVAMENTO SATELLITARE A SUPPORTO DELLA PIANIFICAZIONE TERRITORIALE (CAP.U.8280)		1.07.02.03.08478	SPESA PER INTERVENTI MONITORAGGIO AMBIENTALE ( CAP. E. 1581)	
3.01.0093.00870	PROVENTI DERIVANTI DA ALTRI SERVIZI PUBBLICI	22.073,95	1.07.02.03.08478 1	INTERVENTI MONITORAGGIO AMBIENTALE	140.000,00
3.01.0093.00870 1	DIRITTI DI ISTRUTTORIA PER AUTORIZZAZIONE E VIGILANZA SCUOLE GUIDA	138,96	1.07.02.03.08479	SPESA PER LA MANUTENZIONE ORDINARIA E RIPARAZIONI DI AUTOMEZZI	
3.01.0093.00870 2	PROVENTI DERIVANTI DA AGGIUDICAZIONE GARA T.P.L. (CAP.U. 7140/1)		1.07.02.03.08480	SPESE POSTALI, UTENZE E CANONI	
3.01.0093.00871	PROVENTI PER DIRITTI DI ROGITO ( CAP. U. 370-371-633 E 531 )	57.884,88	1.07.02.03.08481	SPESE VARIE P.O.R. MISURA 1.7 PROGETTO OSSERVATORIO PROV.DEI RIFIUTI (CAP.E.470)	
3.01.0093.00872	PROVENTI DERIVANTI DALLE RISCOSSIONI DELLE SANZIONI AMMINISTRATIVE IN MATERIA DI CACCIA ( CAP.U 9401 )	3.528,16	1.07.02.03.08481 2	SPESA PER IL FUNZIONAMENTO DELL'OSSERVATORIO PROVINCIALE DEI RIFIUTI	6.000,00
3.01.0093.00873	PROVENTI DERIVANTI DALLA RISCOSSIONE DI SANZIONI IN MATERIA DI PESCA ( CAP. U. 9401 )	620,64	1.07.02.03.08482	MARSEC RIMBORSO SPESE VIAGGIO E TRASFERTE	
3.01.0093.00874	PROVENTI DERIVANTI DA CONTRAVVENZIONI ELEVATE DAL PERSONALE FORESTALE ( CAP. U. 9401 )	10.633,75	1.07.02.03.08483	MARSEC SPESE PER AGGIORNAMENTO PROFESSIONALE	
3.01.0093.00875	PROVENTI DERIVANTI DALLA RAPPRESENTAZIONE DELLA STAGIONE LIRICA		1.07.02.03.08484	SPESA PER ATTIVITA' DI VIGILANZA VOLONTARIA AMBIENTALE L.R. N.10/05 - CAP. E. 265	
3.01.0093.00876	PROVENTI DERIVANTI DALLE QUOTE PER L'AMBITO TERRITORIALE DI CACCIA(CAP. U.9061 )	185.000,00	1.07.02.03.08485	REALIZZAZIONE PROGETTO DI STERILIZZAZIONE DEI CANI PADRONALI (CAP. E. 267)	
3.01.0093.00877	PROVENTI PER AMMENDE - OBLAZIONI E CONTRAVVENZIONI ALLE NORME PROV.LI	2.195,00	1.07.02.03.08486	SERVIZI DI TUTELA AMBIENTALE	36.500,00
3.01.0093.00877 1	PROVENTI DELLE SANZIONI AMMINISTRATIVE PECUNiarIE PER VIOLAZIONI AL CODICE DELLA STRADA-ART. 208 c.d.s. (CAP.U PER IL 50% 7518/5-7518/6-3713 E 3714)	28.721,20	1.07.02.03.08487	SPESA PER INTERVENTI DI TUTELA AMBIENTALE	34.762,85
3.01.0093.00877 2	PROVENTI DELLE SANZIONI PER VIOLAZIONI AL CODICE DELLA STRADA ACCERTATE CON APPARECCHI DI RILEVAMENTO DELLA VELOCITA' ART.142 C.12 BIS c.d.s(CAP. U 7518/5-3711/7-3713-11582-12333 E 13424)		1.07.02.03.08488	SPESA PER LE ATTIVITA' FINALIZZATE ALLO SVILUPPO SOSTENIBILE DELLE AREE INTERNE DEL SANNIO	150.000,00
3.01.0093.00878	PROVENTI DERIVANTI DA CONCESSIONI PER L'UTILIZZAZIONE DELLE ACQUE	10.487,72	1.07.02.05.08522	TRASFERIMENTI CORRENTI AD ALTRI SOGGETTI	
3.01.0093.00879	PROVENTI DERIVANTI DA SANZIONI ED ONERI AI SENSI DEL D.LGS 152/06 IN MATERIA AMBIENTALE	28.965,17	1.07.02.05.08523	TRASFERIMENTI CORRENTI AD ALTRI ENTI DEL SETTORE PUBBLICO	
3.01.0093.00881	DIRITTO PROVINCIALE PER RECUPERO E AUTOSMALTIMENTO RIFIUTI D.M. 21/7/1998 N. 350	3.821,61	1.07.02.05.08523 2	TRASFERIMENTI PER LA SETTIMANA DELL'INNOVAZIONE UTILE ALL'UOMO ED ALL'AMBIENTE	
3.01.0093.00882	PROVENTI DERIVANTI DA IMPIANTI SPORTIVI	12.981,51	1.07.02.05.08524	CONTRIBUTO STRAORDINARIO ALLA SPA MARSEC	
3.01.0093.00883	PROVENTI DI CUI ALLA L.R. 8/07 - DISCIPLINA RACCOLTA FUNGHI (CAP. U.10331- 10377-10413)	21.612,50	1.07.02.05.08525	TRASFERIMENTI AL MARSEC SPA PER ATTIVITA' DI MONITORAGGIO AMBIENTALE FINANZIATO DALLA REGIONE (CAP.E.263)	
3.01.0093.00884	PROVENTI DIRITTI DI ISTRUTTORIA PER RILASCIO AUTORIZZAZIONE COSTRUZIONE IMPIANTI DI PRODUZIONE ENERGIA ALTERNATIVA	3.825,00	1.07.02.05.08525 2	TRASFERIMENTI AL MARSEC SPA PER MONITORAGGIO AMBIENTALE PER CONTO DI ALTRI ENTI PUBBLICI (CAP.E. 189 E 654)	
			1.07.02.05.08526	CONTRIBUTI PER LA TUTELA E VALORIZZAZIONE AMBIENTALE	
			1.07.02.05.08527	VUOCHER PER IL TURISMO AMBIENTALE IN PROVINCIA DI BENEVENTO	
			1.07.02.07.08530	CONTRIBUTI I.R.A.P.	
			1.07.02.08.08540	RIPIANO PERDITE SOCIETA' PARTECIPATE	
			1.07.03.01.08550	IMPLEMENTAZIONE RACC.DIFF.TRAMITE RIUTILIZZO PERS.LE DEI CONSORZI EX L.R.10/93-COMPETENZE AL PERSONALE E ONERI RIFLESSI (CAP. E. 269)	

ENTRATE			SPESE		
Numero Risorsa	Denominazione	Importo	Numero Intervento	Denominazione	Importo
			1.07.03.01.08551	IMPLEMENTAZIONE RACC.DIFF.TRAMITE RIUTILIZZO PERS.LE DEI CONSORZI EX L.R.10/93- ONERI PREVIDENZIALI (CAP. E. 269)	
			1.07.03.03.08571	SPESA PER LA ELABORAZIONE DEL PIANO DI GESTIONE DEI RIFIUTI DELLA PROVINCIA	
			1.07.03.03.08572	SPESA PER PIANO INDUSTRIALE PER LA SOCIETA' PROV.LE GESTIONE CICLO INTEGRATO DEI RIFIUTI	
			1.07.03.03.08573	SPESA PER INTERVENTI DI TUTELA AMBIENTALE	20.000,00
			1.07.03.03.08574	SPESE PER INTERVENTI RELATIVI AL CICLO INTEGRATO DEI RIFIUTI	
			1.07.03.03.08575	SPESE PER IL COMMISSARIO STRAORDINARIO PER IMPIANTO STIR DI CASALDUNI AI SENSI DELL'ART. 1 C.2 D.L. 196/10 (CAP. E 270)	14.670,18
			1.07.03.03.08576	PRESTAZIONI DI SERVIZIO IN MATERIA DI GESTIONE RIFIUTI PROVINCIALI	
			1.07.03.03.08577	IMPLEMENTAZIONE RACC.DIFF.TRAMITE RIUTILIZZO PERS.LE DEI CONSORZI EX L.R.10/93- SPESA PER LE VISITE MEDICHE (CAP. E. 269)	
			1.07.03.05.08590	TRASFERIMENTO ALLA SOCIETA' PROVINCIALE PER I RIFIUTI (S.A.M.T.E.) - CAP. E. 192	
			1.07.03.05.08590 1	IMPLEMENTAZIONE RACC.DIFF. TRAMITE RIUTILIZZO PERS.LE DEI CONSORZI EX L.R. 10/93- SPESA PER LE VISITE MEDICHE (CAP. E. 269)	
			1.07.03.05.08591	TRAFERIMENTO AI COMUNI DELLA PROV. DI BN PER LA RIDUZIONE DELLA PRODUZIONE DEI RIFIUTI E INCREMENTO DELLA R.D. (DGR 758/11)- CAP.E 268	
			1.07.03.05.08592	IMPLEMENTAZIONE RACC.DIFF.RIUTILIZZO PERS.LE DEI CONSORZI EX L.R.10/93-TRASFERIMENTO AI COMUNI PER LE VISITE MEDICHE (CAP.E. 269)	
			1.07.04.01.08621	SERVIZIO ECOLOGIA: COMPETENZE AL PERSONALE	315.783,00
			1.07.04.01.08622	FONDO PER IL TRATTAMENTO ECONOMICO:LAVORO STRAORDINARIO	
			1.07.04.01.08623	FONDO PER IL TRATTAMENTO ECONOMICO ACCESSORIO	
			1.07.04.01.08624	FONDO PER IL TRATTAMENTO ECONOMICO ACCESSORIO: COMPENSO PER PARTICOLARI POSIZIONI DI LAVORO E RESPONSABILITA'	
			1.07.04.01.08625	FONDO PER IL TRATTAMENTO ECONOMICO ACCESSORIO: COMPENSO PER LA QUALITA' DELLA PRESTAZIONE INDIVIDUALE	
			1.07.04.01.08626	FONDO PER IL TRATTAMENTO ECONOMICO ACCESSORIO: COMPENSO PER LA PRODUTT	
			1.07.04.01.08627	SERVIZIO ECOLOGIA: CONTRIBUTI ALL'INPDAP	84.393,00
			1.07.04.01.08628	SERVIZIO ECOLOGIA: CONTRIBUTI INPDAP (EX INADEL)	
			1.07.04.01.08629	SERVIZIO ECOLOGIA: CONTRIBUTI S.S.N.	
			1.07.04.01.08630	SERVIZIO ECOLOGIA: PREMIO INAIL	3.196,00
			1.07.04.01.08631	SERVIZIO ECOLOGIA: SPESA PER TRASFERTE E RIMBORSO SPESE VIAGGIO	
			1.07.04.01.08632	FONDO PER TRATTAMENTO DEL PREMIO DI FINE SERVIZIO (SENT.N.20 8/86 CORTE COSTITUZIONALE)	
			1.07.04.01.08633	FONDO PER LA LIQUIDAZIONE DEGLI EQUI INDENNIZZI	
			1.07.04.01.08634	FONDO A CALCOLO PER GLI ONERI DI CUI ALLA LEGGE N. 336/70 ED ALTRI CONTRIBUTI OBBLIGATORI A CARICO DELLA PROVINCIA	
			1.07.04.02.08691	SPESA PER STAMPATI, CANCELLERIA ED ALTRO MATERIALE	
			1.07.04.02.08692	SPESE PER CARBURANTI, COMBUSTIBILI E LUBRIFICANTI	

ENTRATE			SPESE		
Numero Risorsa	Denominazione	Importo	Numero Intervento	Denominazione	Importo
			1.07.04.02.08693	SPESA PER LA FORNITURA DI ACQUA,RISCALDAMENTO ED ENERGIA ELETTRICA	
			1.07.04.02.08694	PICCOLE E MINUTE SPESE D'UFFICIO	
			1.07.04.02.08695	ABBONAMENTO ALLA RACCOLTA UFFICIALE ALLE LEGGI E DECRETI,AL BURC, AL FAL, ARIVISTE E GIORNALI, PUBBLICAZIONI VARIE E ACQUISTO TESTI	
			1.07.04.03.08749	SPESA PER LA MANUTENZIONE ORDINARIA E RIPARAZIONI DI AUTOMEZZI	
			1.07.04.03.08750	PROGRAMMA FONDI RINNOVABILI ART.31 D.L.112/98	
			1.07.04.03.08751	SPESA PER L'ESPLETAMENTO DEL SERVIZIO CONTRO IL RISCHIO IDROGEOLOGICO E L'INQUINAMENTO DELL'ACQUA E PER LA MANUTENZIONE DEI CORPI IDRICI	
			1.07.04.03.08751 2	SPESA PER IL PROGETTO DI SALVAGUARDIA E RISANAMENTO DEL TERRITORIO LUNGO I CORSI D'ACQUA	
			1.07.04.03.08751 3	TRASFERIMENTO AL CONSORZIO GESTIONE CENTRO ISIDE	
			1.07.04.03.08752	SPESA PER LA COPERTURA ASSICURATIVA	
			1.07.04.03.08753	SPESA PER LA PULIZIA DEGLI UFFICI	
			1.07.04.03.08754	SPESE POSTALI, UTENZE E CANONI	
			1.07.04.03.08755	SERVIZIO ECOLOGIA: SPESA PER AGGIORNAMENTO PROFESSIONALE AL PERSONALE	
			1.07.04.03.08756	SPESA PER IL FUNZIONAMENTO DELLE ATTREZZATURE D'UFFICIO	
			1.07.04.03.08757	"SPESA PER LAVORI FORMAZIONE CATASTO SCARICHI E CONTROLLO USO DUE"ACQUA D.P. 4978/83 (CAP. 261 E. )	
			1.07.04.03.08757 2	SPESA PER IL FUNZIONAMENTO DEL LABORATORIO MOBILE PER IL RILEVAMENTO DISCIPLINE E CONTROLLO DEGLI SCARICHI DELLE ACQUE E DELLE EMISSIONI ATM	
			1.07.04.03.08758	SPESA PER LA FORNITURA DEI BUONI PASTO	
			1.07.04.03.08759	SPESA PER IL FUNZIONAMENTO DELLA COMMISSIONE BENI AMBIENTALI	
			1.07.04.03.08760	SPESE PER TRASFERTE E RIMBORSO SPESE VIAGGIO - ECOLOGIA	2.500,00
			1.07.04.06.08761	INTERESSI PASSIVI SUI MUTUI	
			1.07.04.07.08770	TASSA DI RIMOZIONE RIFIUTI SOLIDI URBANI ED ALTRE IMPOSTE	
			1.07.04.07.08771	I.R.A.P.	24.950,00
			1.07.04.09.08811	AMMORTAMENTO BENI IMMOBILI	
			1.07.04.09.08812	AMMORTAMENTO BENI MOBILI	
			1.07.04.09.08813	AMMORTAMENTO AUTOMEZZI DI SERVIZIO	
			1.07.05.01.08871	SERVIZIO CACCIA: COMPETENZE AL PERSONALE	
			1.07.05.01.08872	SERVIZIO CACCIA: COMPENSO PER LAVORO STRAORDINARIO E SALARIO ACCESSORIO	
			1.07.05.01.08873	FONDO PER IL TRATTAMENTO ECONOMICO ACCESSORIO: REMUNERAZIONE DI PARTICOLARI POSIZIONI LAVORATIVE	
			1.07.05.01.08874	FONDO PER IL TRATTAMENTO ECONOMICO ACCESSORIO: COMPENSO PER PARTICOLARI POSIZIONI DI LAVORO E RESPONSABILITA'	
			1.07.05.01.08875	FONDO PER IL TRATTAMENTO ECONOMICO ACCESSORIO:COMPENSO PER LA QUALITA'DELLA PRESTAZIONE INDIVIDUALE	
			1.07.05.01.08876	FONDO PER IL TRATTAMENTO ECONOMICO ACCESSORIO: COMPENSO PER LA PRODUTTIVITA' COLLETTIVA E PER IL MIGLIORAMENTO DEI SERVIZI	
			1.07.05.01.08877	SERVIZIO CACCIA: CONTRIBUTI INPDAP (EX CPDEL) PROVINCIA)	



ENTRATE			SPESE		
Numero Risorsa	Denominazione	Importo	Numero Intervento	Denominazione	Importo
			1.07.05.01.08878	SERVIZIO CACCIA: CONTRIBUTI INPDAP (EX INADEL) A PROVINCIA	
			1.07.05.01.08879	SERVIZIO CACCIA: CONTRIBUTI S.S.N.	
			1.07.05.01.08880	SERVIZIO CACCIA: PREMIO ALL'INAIL	
			1.07.05.01.08881	MISSIONI E TRASFERTE	
			1.07.05.01.08882	FONDO PER IL PAGAMENTO DEL PREMIO DI FINE SERVIZIO (SENT.208 /86 CORTE COSTITUZIONALE)	
			1.07.05.01.08883	FONDO PER LA LIQUIDAZIONE DEGLI EQUI INDENNIZZI	
			1.07.05.01.08884	FONDO A CALCOLO PER GLI ONERI DI CUI ALLA LEGGE N. 336/70 ED ALTRI CONTRIBUTI OBBLIGATORI A CARICO DELLA PROVINCIA	
			1.07.05.01.08885	INDENNITA' FESTIVA E TURNAZIONE	
			1.07.05.02.08941	SPESE PER STAMPATI, CANCELLERIA E ALTRO MATERIALE .)	
			1.07.05.02.08942	SPESE PER CARBURANTI, COMBUSTIBILI E LUBRIFICANTI	
			1.07.05.02.08943	SPESA PER LA FORNITURA DI ACQUA, RISCALDAMENTO ED ENERGIA EL ETTRICA	
			1.07.05.02.08944	SPESA PER IL RIPOPOLAMENTO VENATORIO ED ATTIVITA' CONNESSE (CAP. 301 E.)	
			1.07.05.02.08944 1	ACQUISTO BENI DI CONSUMO IN MATERIA DI CACCIA - AVANZO VINCOLATO	
			1.07.05.02.08945	PICCOLE E MINUTE SPESE D'UFFICIO	170,75
			1.07.05.02.08946	ABBONAMENTO ALLA RACCOLTA UFFICIALE DELLE LEGGI E DECRETI, A RIVISTE E GIORNALI, APUBBLICAZIONI VARIE E ACQUISTO TESTI	
			1.07.05.02.08947	SPESA PER LA TUTELA DELLA PESCA (VEDI CAP. 351 E.)	
			1.07.05.02.08948	SPESA PER IMMISSIONE FAUNA ITTICA NEI CORSI FLUVIALI E NEI LAGHI DELLA PROVINCIA	
			1.07.05.03.09001	SPESA PER LA COPERTURA ASSICURATIVA	
			1.07.05.03.09002	SPESA PER LA PULIZIA DEGLI UFFICI	
			1.07.05.03.09003	SPESE POSTALI, UTENZE E CANONI	
			1.07.05.03.09004	SERVIZIO CACCIA: SPESA PER AGGIORNAMENTO PROFESSIONALE DEL P ERSONALE	
			1.07.05.03.09005	SPESA PER IL FUNZIONAMENTO DELLE ATTREZZATURE D'UFFICIO	
			1.07.05.03.09006	SPESA PER LA FORNITURA DEI BUONI PASTO	
			1.07.05.03.09007	SPESA PER LA DISTRUZIONE DEI REPERTI SEQUESTRATI D.L.508/95 E N.22/97	
			1.07.05.03.09008	SPESA PER IL MIGLIORAMENTO DEL SERVIZIO ITTICO-VENATORIO N I PROVENTI DELLE SANZIONI AMMINISTRATIVE (CAP.1 381 E.)	
			1.07.05.03.09009	SPESA PER COMMISSIONI PER IL SERVIZIO CACCIA E PESCA (CAP 301 E.)	9.794,07
			1.07.05.03.09009 2	SPESA PER COMMISSIONI PER IL SERVIZIO PESCA	
			1.07.05.03.09010	SPESA PER LA MANUTENZIONE ORDINARIA E RIPARAZIONI DI AUTOMEZ ZI	
			1.07.05.03.09011	SPESA PER INSTALLAZIONE E SEGNALAZIONE PRESENZA FAUNA SELVAT ICA (CAP. E.302 )	
			1.07.05.03.09012	SPESA PER SEGNALETICA E PROTEZIONE LUNGO LA VIABILITA' ORDINARIA PER RIDUZIONE RISCHIO IMPATTO CON FAUNA SELVATICA CAP. E. 301	
			1.07.05.03.09013	SPESA PER REDAZIONE CARTA ITTICA PROVINCIALE	

ENTRATE			SPESA		
Numero Risorsa	Denominazione	Importo	Numero Intervento	Denominazione	Importo
			1.07.05.03.09014	SPESE PER ATTIVITA' CONNESSE ALLA CACCIA DI CUI ALLA L.R. N.8/96(CAP. E.301)	64.035,23
			1.07.05.03.09014 1	SPESE PER ATTIVITA' CONNESSE ALLA CACCIA DI CUI ALLA L.R. N.8/96 ( AVANZO VINCOLATO )	
			1.07.05.05.09061	TRASFERIMENTI ALL'AMBITO TERRITORIALE DELLA CACCIA (CAP.E.876)	185.000,00
			1.07.05.05.09061 1	TRASFERIMENTI ALL'A.T.C. DI CUI ALLA L.R. N.8/96 (CAP. E. 301)	9.047,15
			1.07.05.05.09062	RISARCIMENTO DANNI ALLE PRODUZIONI AGRICOLE CAUSATI DALLA FAUNA SELVATICA (CAP.E.301)	3.054,82
			1.07.05.05.09062 1	RISARCIMENTO DANNI ALLE PRODUZIONI AGRICOLE CAUSATI DALLA FAUNA SELVATICA - AVANZO VINCOLATO	
			1.07.05.06.09111	INTERESSI PASSIVI SUI MUTUI	
			1.07.05.07.09121	TASSA DI RIMOZIONE RIFIUTI SOLIDI URBANI ED ALTRE IMPOSTE I.R.A.P.	
			1.07.05.07.09122		
			1.07.05.09.09161	AMMORTAMENTO BENI IMMOBILI	
			1.07.05.09.09162	AMMORTAMENTO BENI MOBILI	
			1.07.05.09.09163	AMMORTAMENTO AUTOMEZZI DI SERVIZIO	
			1.07.06.01.09211	SERVIZIO FORESTAZIONE: COMPETENZE AL PERSONALE	117.232,13
			1.07.06.01.09211 2	COMPETENZE AL PERSONALE FORESTALE (CAP.401) (€ 106.725,00 AVANZO VINCOLATO)	144.375,00
			1.07.06.01.09211 3	ACCANTONAMENTO T.F.R. OPERAI FORESTALI (CAP.401) (€ 10.491,00 AVANZO VINCOLATO)	10.491,00
			1.07.06.01.09211 4	COMPETENZE AL PERSONALE FORESTALE PER POTENZIAMENTO ANTINCENDIO BOSCHIVO	
			1.07.06.01.09211 5	COMPETENZE AL PERSONALE FORESTALE (RISORSE FSC DEL.CIPE 87/2012) CAP. E 401/2	684.515,43
			1.07.06.01.09211 6	ACCANTONAMENTO T.F.R. OPERAI FORESTALI (RISORSE FSC DEL.CIPE 87/2012) CAP. E 401/2	60.719,00
			1.07.06.01.09211 7	COMPETENZE AL PERSONALE FORESTALE (FONDI PAC) CAP. E 401/3	213.389,63
			1.07.06.01.09211 8	ACCANTONAMENTO T.F.R. OPERAI FORESTALI (FONDI PAC) CAP. E 401/3	16.281,13
			1.07.06.01.09212	FONDO PER IL TRATTAMENTO ECONOMICO:LAVORO STRAORDINARIO	
			1.07.06.01.09213	FONDO PER IL TRATTAMENTO ECONOMICO ACCESSORIO: REMUNERAZIONE DI PARTICOLARI POSIZIONI DI LAVORO	
			1.07.06.01.09214	FONDO PER IL TRATTAMENTO ECONOMICO ACCESSORIO: COMPENSO PER PARTICOLARI POSIZIONI DI LAVORO E RESPONSABILITA'	
			1.07.06.01.09215	FONDO PER IL TRATTAMENTO ECONOMICO ACCESSORIO:COMPENSO PER LA QUALITA'DELLA PRESTAZIONE INDIVIDUALE	
			1.07.06.01.09216	FONDO PER IL TRATTAMENTO ECONOMICO ACCESSORIO: COMPENSO PER LA PRODUTTIVITA' COLLETTIVA E PER IL MIGLIORAMENTO DEI SERVIZI	
			1.07.06.01.09217	SERVIZIO FORESTAZIONE: CONTRIBUTI INPDAP	31.401,75
			1.07.06.01.09218	SERVIZIO FORESTAZIONE: CONTRIBUTI INPDAP (EX INADEL)	
			1.07.06.01.09219	SERVIZIO FORESTAZIONE: CONTRIBUTI AL PERSONALE FORESTALE (CAP. E. 401)- (€ 22743,23 AVANZO VINCOLATO)	30.847,68
			1.07.06.01.09219 2	PERSONALE U.T.FORESTALE (CONTRIBUTI INPS - ENPAIA) ( CAP. E. 555)	

ENTRATE			SPESE		
Numero Risorsa	Denominazione	Importo	Numero Intervento	Denominazione	Importo
			1.07.06.01.09219 3	PERSONALE FORESTALE PER POTENZIAMENTO ANTINCENDIO BOSCHIVO - CONTRIBUTI A CARICO ENTE	
			1.07.06.01.09219 4	CONTRIBUTI INPS SU COMPETENZE AL PERSONALE OPERAI FORESTALI (RISORSE FSC DEL. CIPE 87/2012) CAP. E 401/2	72.191,03
			1.07.06.01.09219 5	CONTRIBUTI INPS E ENPAIA SU COMPETENZE AL PERSONALE - IMPIEGATI FORESTALI - (RISORSE FSC DEL. CIPE 87/2012) CAP. E 401/2	23.648,75
			1.07.06.01.09219 6	CONTRIBUTI INPS SU COMPETENZE AL PERSONALE OPERAI FORESTALI (FONDI PAC) CAP. E 401/3	26.819,73
			1.07.06.01.09219 7	CONTRIBUTI INPS E ENPAIA SU COMPETENZE AL PERSONALE TEC-AMMINISTRATIVO FORESTALE (FONDI PAC) CAP. E 401/3	4.671,37
			1.07.06.01.09220	SERVIZIO FORESTAZIONE: PREMIO ALL'INAIL	1.193,00
			1.07.06.01.09221	SERVIZIO FORESTAZIONE: SPESA PER TRASFERTE E RIMBORSO SPESE VIAGGIO	
			1.07.06.01.09222	FONDO PER IL PAGAMENTO DEL PREMIO DI FINE SERVIZIO (SENT.N.2 08/86 CORTE COSTITUZIONALE)	
			1.07.06.01.09223	FONDO PER LA LIQUIDAZIONE DEGLI EQUI INDENNIZZI	
			1.07.06.01.09224	FONDO A CALCOLO PER GLI ONERI DI CUI ALLA LEGGE N.336/70 ED ALTRI CONTRIBUTI OBBLIGATORI A CARICO DELLA PROVINCIA	
			1.07.06.01.09225	SPESA PER IL PERSONALE U.T. FORESTALE (CAP 555 E.)	
			1.07.06.02.09281	SPESE PER STAMPATI, CANCELLERIA E ALTRO MATERIALE	
			1.07.06.02.09282	SPESE PER CARBURANTI, COMBUSTIBILI E LUBRIFICANTI	
			1.07.06.02.09283	SPESA PER LA FORNITURA DI ACQUA, RISCALDAMENTO ED ENERGIA EL ETTRICA	
			1.07.06.02.09284	PICCOLE E MINUTE SPESE D'UFFICIO	
			1.07.06.02.09285	ABBONAMENTO ALLA RACCOLTA UFFICIALE ALLE LEGGI E DECRETI,AL FAL, AL BURC, A RIVISTE E GIORNALI, A PUBBLICAZIONI VARIE E ACQUISTO TESTI PROFESSIONALI	
			1.07.06.02.09286	SPESA PER ACQUISTO BENI PER ATTIVITA' DI FORESTAZIONE (CAP.401 E.) (€ 565,07 AVANZO VINCOLATO)	815,07
			1.07.06.02.09286 2	ACQUISTO BENI PER PROGETTI FORESTAZIONE (RISORSE FSC DEL. CIPE 87/2012) CAP. E 401/2	25.000,00
			1.07.06.02.09286 3	ACQUISTO BENI PER PROGETTI FORESTAZIONE (FONDI PAC) CAP. E 401/3	2.631,25
			1.07.06.02.09287	ACQUISTO BENI PER POTENZIAMENTO ANTINCENDIO BOSCHIVO	
			1.07.06.02.09288	ACQUISTO BENI PER ESERCIZIO DELEGA FORESTAZIONE - L.R. 11/96 (CAP.E.555)	
			1.07.06.02.09289	ACQUISTO BENI PER GLI OPERAI FORESTALI	6.000,00
			1.07.06.03.09341	SPESA PER LA COPERTURA ASSICURATIVA	
			1.07.06.03.09342	SPESA PER LA PULIZIA DEGLI UFFICI	
			1.07.06.03.09343	SPESE POSTALI, UTENZE E CANONI	
			1.07.06.03.09344	SERVIZIO FORESTAZIONE: SPESA PER AGGIORNAMENTO PROFESSIONALE DEL PERSONALE	
			1.07.06.03.09344 2	SPESA PER FORMAZIONE AL PERSONALE FORESTALE (CAP.401 E.)	
			1.07.06.03.09344 3	SPESE PER CORSI DI FORMAZIONE ED AGGIORNAMENTO DEL PERSONALE UFFICIO TECNICO-AMMINISTRATIVO FORESTAZIONE L.R. 11/96 (CAP. E 555)	
			1.07.06.03.09345	SPESA PER IL FUNZIONAMENTO DELLE ATTREZZATURE D'UFFICIO	

ENTRATE			SPESA		
Numero Risorsa	Denominazione	Importo	Numero Intervento	Denominazione	Importo
			1.07.06.03.09346	SPESA PER LA FORNITURA DEI BUONI PASTO	
			1.07.06.03.09347	SPESA PER L ATTUAZIONE DELLE FUNZIONI DELEGATE DALLA L.R. 27 -79:SPESA PER GLI INTERVENTI IN MATERIA DI ECONOMIA, BONIFICA MONTANA E DIFESA DE	
			1.07.06.03.09347 2	SPESA PER LA MANUTENZIONE DEL VERDE PUBBLICO	
			1.07.06.03.09349	SPESA PER PRESTAZIONI DI SERVIZIO IN MATERIA DI FORESTAZIONE (C.E.555)	
			1.07.06.03.09350	SPESE PER TRASFERTE E RIMBORSO SPESE VIAGGIO - FORESTAZIONE (CAP.E.401)	
			1.07.06.03.09350 2	SPESE PER TRASFERTE E RIMBORSO SPESE VIAGGIO	750,00
			1.07.06.03.09350 3	SPESE PER TRASFERTE E RIMBORSO SPESE VIAGGIO - FORESTAZIONE (RISORSE FSC DEL. CIPE 87/2012) CAP. E 401/2	2.500,00
			1.07.06.03.09350 4	SPESE PER TRASFERTE E RIMBORSO SPESE DI VIAGGIO - FORESTAZIONE - (FONDI PAC) CAP. E. 401/3	1.000,00
			1.07.06.03.09351	SPESA PER LA MANUTENZIONE ORDINARIA E RIPARAZIONI DI AUTOMEZZI	
			1.07.06.03.09352	SPESA PER LA MANUTENZIONE DEL VERDE PUBBLICO PER ATTIVITA' DI FORESTAZIONE (CAP. E. 401) € 1371,00 AVANZO VINCOLATO)	2.608,41
			1.07.06.03.09352 2	PRESTAZIONE DI SERVIZI PER PROGETTI FORESTAZIONE (RISORSE FSC DEL. CIPE 87/2012) CAP. E 401/2	7.000,00
			1.07.06.03.09352 3	SERVIZI VARI PER PROGETTI DI FORESTAZIONE (FONDI PAC) CAP. E. 401/3	2.620,00
			1.07.06.03.09353	SPESE PER AGGIORNAMENTO E FORMAZIONE PROFESSIONALE PERSONALE PER POTENZIAMENTO ANTINCENDIO BOSCHIVO	
			1.07.06.03.09354	SPESE PER ACCERTAMENTI SANITARI AL PERSONALE FORESTALE PER POTENZIAMENTO ANTINCENDIO BOSCHIVO	
			1.07.06.03.09355	PRESTAZIONI DI SERVIZIO IN MATERIA DI FORESTAZIONE	4.082,00
			1.07.06.04.09390	SPESA PER UTILIZZO DI BENI DI TERZI PER FORESTAZIONE (CAP.401 E.)	
			1.07.06.04.09390 2	UTILIZZO BENI DI TERZI PROGETTI FORESTAZIONE (RISORSE FSC DEL. CIPE 87/2012) CAP. E 401/2	3.000,00
			1.07.06.04.09390 3	UTILIZZO BENI DI TERZI PER PROGETTI FORESTAZIONE (FONDI PAC) CAP. E 401/3	100,00
			1.07.06.04.09391	SPESA PER UTILIZZO BENI DI TERZI PER POTENZIAMENTO ANTINCENDIO BOSCHIVO	
			1.07.06.05.09401	TRASFERIMENTI CORRENTI AD ALTRI SOGGETTI ( 1/4 DELLE SANZIONI CAP. E. 872-873-874)	3.695,64
			1.07.06.06.09451	INTERESSI PASSIVI SUI MUTUI	
			1.07.06.07.09491	TASSA DI RIMOZIONE RIFIUTI SOLIDI URBANI ED ALTRE IMPOSTE	
			1.07.06.07.09492	I.R.A.P.	10.951,00
			1.07.06.07.09493	I.R.A.P. PERSONALE FORESTALE (CAP.E.401) (€ 9071,69 AVANZO VINCOLATO)	12.271,95
			1.07.06.07.09493 2	IRAP PERSONALE UFFICIO TECNICO FORESTALE CAP. E. 555	
			1.07.06.07.09493 3	IRAP SU COMPETENZE AL PERSONALE OPERAI FORESTALI (RISORSE FSC DEL. CIPE 87/2012) CAP. E 401/2	58.183,96
			1.07.06.07.09493 4	IRAP SU COMPETENZE AL PERSONALE FORESTALE (FONDI PAC) CAP. E 401/3	18.138,11

ENTRATE			SPESE		
Numero Risorsa	Denominazione	Importo	Numero Intervento	Denominazione	Importo
			1.07.06.07.09494	I.R.A.P. - PERSONALE FORESTALE PER POTENZIAMENTO ANTINCENDIO BOSCHIVO	
			1.07.06.09.09541	AMMORTAMENTO BENI IMMOBILI	
			1.07.06.09.09542	AMMORTAMENTO BENI MOBILI	
			1.07.06.09.09542 2	AMMORTAMENTO ATTREZZATURE E SISTEMI INFORMATICI	
			1.07.06.09.09543	AMMORTAMENTO AUTOMEZZI DI SERVIZIO	
			1.07.07.02.09562	ACQUISTI E FORNITURE VARIE PER LA VALORIZZAZIONE ENERGETICA	
			1.07.07.02.09563	UFFICIO DI PIANO ENERGETICO - ACQUISTI E FORNITURE BENI	
			1.07.07.03.09570	SPESA PER IL FUNZIONAMENTO DELLA DIGA	255.500,00
			1.07.07.03.09571	CONSULENZE PER PIANIFICAZIONE E SVILUPPO ENERGIE ALTERNATIVE	
			1.07.07.03.09571 1	PIANIFICAZIONE E SVILUPPO ENERGIE ALTERNATIVE	
			1.07.07.03.09572	SPESA PER SUPPORTO DI COMUNICAZIONE ALL'UFFICIO DI PIANO ENERGETICO	
			1.07.07.03.09573	SUPPORTO STRATEGICO ALL'UFFICIO DI PIANO ENERGETICO	24.000,00
			1.07.07.03.09574	SPESE PER LA VALORIZZAZIONE DELLE RISORSE ENERGETICHE	
			1.07.07.03.09575	SPESE PER ATTIVITA' DI SUPPORTO PER I BORSISTI C/O LO SPAZIO EUROPA UPI-TECLA BRUXELLES-	
			1.07.07.03.09575 1	SPESE PER ATTIVITA' DI SUPPORTO PER LE INIZIATIVE C/O LO SPAZIO EUROPA UPI-BRUXELLES	
			1.07.07.03.09576	SPESA PER CONSULENZE DIGA DI CAMPOLATTARO	
			1.07.07.03.09577	REALIZZAZIONE DELL'ACCORDO DI PROGRAMMA PER LO SVILUPPO DI UN POLO DI ECCELLENZA DELLE ENERGIE ALTERNATIVE IN PROVINCIA DI BENEVENTO -(CAP.E. 266)	
			1.07.07.03.09578	SERVIZI PER GESTIONE MONITORAGGIO INVASO DI CAMPOLATTARO	53.066,44
			1.07.07.03.09579	INTERVENTI DI MANUTENZIONE INVASO DI CAMPOLATTARO SUL FIUME TAMMARO	
			1.07.07.03.09580	REALIZZAZIONE PROGETTO URBAN SOL PLUS (CAP. E. 636)	
			1.07.07.03.09581	PARCO DELLE QUATTRO ACQUE	
			1.07.07.03.09582	ATTIVITA' NEL CAMPO DELLA TUTELA DELLA RISORSA IDRICA (20% CAP. E 1540)	19.883,20
			1.07.07.05.09588	CONTRIBUTI PER LA VALORIZZAZIONE ENERGETICA	
			1.07.07.05.09589	ASSEGNAZIONE BORSE DI STUDIO C/O LO SPAZIO EUROPA UPI - TECLA BRUXELLES	
			1.07.07.05.09590	SPESA PER PARTECIPAZIONE ALL'ENTE AMBITO "CALORE-IRPINO"	20.689,06
			1.07.07.05.09591	TRASFERIMENTI CORRENTI AD AZIENDE DI PUBBLICI SERVIZI	
			1.07.07.05.09592	TRASFERIMENTI FONDI PER SPESE GESTIONE DIGA FINANZIATO CON L'AVANZO DI AMMINISTRAZIONE	
			1.07.07.05.09593	TRASFERIMENTO DI FONDI PER SPESE GESTIONE DIGA	
			1.07.07.05.09594	TRASFERIMENTO FONDI SOVRACANONE REGIONALE PER UTILIZZO ACQUE PUBBLICHE ALL'AUTORITA' DI BACINO (10% CAP.E 1540)	9.941,57
			1.07.07.05.09595	TRASFERIMENTO ALLA REG. CAMPANIA FONDI ANTICIPATI PER LA REALIZZAZIONE IMP.DI DIGESTIONE ANAEROBICA STIR CASALDUNI (CAP. E.1332)	
			1.07.08.01.09641	PROTEZIONE CIVILE: COMPETENZE	
			1.07.08.01.09642	FONDO PER IL TRATTAMENTO ECONOMICO ACCESSORIO: LAVORO STRAORDINARIO	
			1.07.08.01.09643	FONDO PER IL TRATTAMENTO ECONOMICO ACCESSORIO: REMUNERAZIONE DI PARTICOLARI POSIZIONI LAVORATIVE	

ENTRATE			SPESE		
Numero Risorsa	Denominazione	Importo	Numero Intervento	Denominazione	Importo
			1.07.08.01.09644	FONDO PER IL TRATTAMENTO ECONOMICO ACCESSORIO: COMPENSO PER PARTICOLARI POSIZIONI DI LAVORO E RESPONSABILITA'	
			1.07.08.01.09645	FONDO PER IL TRATTAMENTO ECONOMICO ACCESSORIO: COMPENSO PER LA QUALITA' DELLA PRESTAZIONE INDIVIDUALE	
			1.07.08.01.09646	FONDO PER IL TRATTAMENTO ECONOMICO ACCESSORIO: COMPENSO PER LA PRODUTTIVITA' COLLETTIVA E PER IL MIGLIORAMENTO DEI SERVIZI	
			1.07.08.01.09647	CONTRIBUTI INPDAP (EX CPDEL) A CARICO ENTE	
			1.07.08.01.09648	CONTRIBUTI INPDAP (EX INADEL) A CARICO ENTE	
			1.07.08.01.09649	CONTRIBUTI S.S.N. A CARICO ENTE	
			1.07.08.01.09650	CONTRIBUTI INAIL A CARICO ENTE	
			1.07.08.01.09651	MISSIONI E TRASFERTE	
			1.07.08.01.09652	FONDO PER IL PAGAMENTO DEL PREMIO DI FINE SERVIZIO (SENT.N.208/86 CORTE COSTITUZIONALE)	
			1.07.08.01.09653	FONDO PER LA LIQUIDAZIONE DEGLI EQUI INDENNIZZI	
			1.07.08.01.09654	FONDO A CALCOLO PER GLI ONERI DI CUI ALLA LEGGE N. 336/70 ED ALTRI CONTRIBUTI OBBLIGATORI A CARICO DELLA PROVINCIA	
			1.07.08.02.09701	SPESA PER STAMPATI, CANCELLERIA E ALTRO MATERIALE	
			1.07.08.02.09702	SPESA PER CARBURANTI, COMBUSTIBILI E LUBRIFICANTI	
			1.07.08.02.09703	SPESA PER LA FORNITURA DI ACQUA, RISCALDAMENTO ED ENERGIA ELETTRICA	
			1.07.08.02.09704	PICCOLE E MINUTE SPESE D'UFFICIO	
			1.07.08.02.09705	ABBONAMENTO ALLA RACCOLTA UFFICIALE ALLE LEGGI E DECRETI, AL BURC, AL FAL, A RIVISTE E GIORNALI, A PUBBLICAZIONI VARIE E ACQUISTO TESTI	
			1.07.08.02.09706	ACQUISTO MATERIALI VARI PER IL SERVIZIO DI PROTEZIONE CIVILE	
			1.07.08.03.09761	SPESA PER LA COPERTURA ASSICURATIVA	
			1.07.08.03.09762	SPESA PER LA PULIZIA DEGLI UFFICI	
			1.07.08.03.09763	SPESE POSTALI, UTENZE E CANONI	
			1.07.08.03.09764	AGGIORNAMENTO PROFESSIONALE	
			1.07.08.03.09765	SPESA PER LA FORNITURA DEI BUONI PASTO	
			1.07.08.03.09766	SPESA PER IL FUNZIONAMENTO DELLE ATTREZZATURE D'UFFICIO	
			1.07.08.03.09767	SPESA PER INTERVENTI NEL CAMPO DELLA PROTEZIONE CIVILE E DELL'AMBIENTE (CAP. 262 E.)	
			1.07.08.03.09768	SPESA PER INTERVENTI DI PROTEZIONE CIVILE ED ATTIVITA' CONNESSE	80.000,00
			1.07.08.03.09769	SPESE PER TRASFERTE E RIMBORSO SPESE VIAGGIO - PROTEZIONE CIVILE	
			1.07.08.03.09770	SPESA PER LA MANUTENZIONE ORDINARIA E RIPARAZIONI DI AUTOMEZZI	
			1.07.08.03.09771	SPESA PER LA SICUREZZA-PROTEZIONE CIVILE	
			1.07.08.03.09772	ASSICURAZIONE AUTOMEZZO PROTEZIONE CIVILE	
			1.07.08.05.09791	TRASFERIMENTI CORRENTI AD ALTRI ENTI DEL SETTORE PUBBLICO	
			1.07.08.05.09792	TRASFERIMENTI CORRENTI AD ALTRI SOGGETTI PER IL SERVIZIO DI PROTEZIONE CIVILE	
			1.07.08.06.09821	INTERESSI PASSIVI SUI MUTUI	
			1.07.08.07.09870	I.R.A.P.	

ENTRATE			SPESE		
Numero Risorsa	Denominazione	Importo	Numero Intervento	Denominazione	Importo
			1.07.08.07.09871	TASSA DI RIMOZIONE RIFIUTI SOLIDI URBANI ED ALTRE IMPOSTE	
			1.07.08.09.09872	AMMORTAMENTO BENI IMMOBILI	
			1.07.08.09.09873	AMMORTAMENTO BENI MOBILI	
			1.07.08.09.09874	AMMORTAMENTO AUTOMEZZI DI SERVIZIO	
	TOTALE ENTRATE	2.199.879,36		TOTALE SPESE	3.320.700,36
	DIFFERENZA PASSIVA	1.120.821,00		DIFFERENZA ATTIVA	
	TOTALE A PAREGGIO	3.320.700,36		TOTALE A PAREGGIO	3.320.700,36

PROVINCIA DI BENEVENTO

SERVIZIO GESTITO IN ECONOMIA  
ASSISTENZA INFANZIA ABBANDONATA

ENTRATE			SPESSE		
Numero Risorsa	Denominazione	Importo	Numero Intervento	Denominazione	Importo
2.02.0040.00201	2 REGIONE CAMPANIA TRASFERIMENTO PER LE POLITICHE DI INTEGRAZIONI STRANIERI EXTRACOMUNITARI - PROG. SANNIO - (CAP. U. 10095/2)		1.08.01.03.09921	SPESA PER INTERVENTI DI PROMOZIONE IN CAMPO SANITARIO	
2.02.0040.00202	CONCORSO DELLA REGIONE NELLA SPESA PER L'ASSISTENZA AI FIGLI RICONOSCIUTI (CAPP. 10046-10091-10093)		1.08.01.03.09922	SPESA PER IL FINANZIAMENTO DELLA SPESA SANITARIA A SEGUITO DI CONTENZIOSO IN CORSO - E. CAP. 204 -	
2.02.0040.00203	CONTRIBUTO DELLA REGIONE CAMPANIA PER IL FINANZIAMENTO DEL PROGETTO INFORMAGIOVANI (CAP.U.10924/3)	25.000,00	1.08.01.03.09923	SPESA PER RISARCIMENTO DANNI A DITTE DIVERSE PER OCCUPAZIONE TERRENI	
2.02.0040.00204	REGIONE CAMPANIA - CONTRIBUTO PER CONSOLIDAMENTO RETI TERRITORIALI DI SERVIZI INFORMAGIOVANI - AZIONE DI SISTEMA A 2008/2009 (CAP. U.10924/1)		1.08.01.05.09950	TRASFERIMENTI CORRENTI AL CONSDABI	85.000,00
2.02.0040.00205	TRASFERIMENTO DELLA REGIONE CAMPANIA PER IL SIS (CAP. U 10090)		1.08.01.05.09951	TRASFERIMENTI CORRENTI NELL'AMBITO SOCIO-SANITARIO (CAP.E. 190)	
2.02.0040.00206	REGIONE CAMPANIA - CONTRIBUTO PER IL PIANO TERRITORIALE PER LE POLITICHE GIOVANILI (PTG)- AGENZIA INFORMAGIOVANI E FORUM PROV.LE DEI GIOVANI (CAP. U. 10924/2)		1.08.01.05.09952	CONTRIBUTI PER INIZIATIVE NEL CAMPO DELLA SANITA'	
2.02.0040.00207	REGIONE CAMPANIA - TRASFERIMENTO PER REALIZZAZIONE PROGETTO " L'ITALIANO PER STRANIERI " (CAP. U. 10063)		1.08.02.01.09971	SERVIZIO ASSISTENZA: COMPETENZE AL PERSONALE	182.474,32
2.02.0045.00103	1 TRASFERIMENTO DAL MINISTERO DEL LAVORO DEL FONDO PER IL CONSIGLIERE DI PARI OPPORTUNITA' (CAP. U. 10915)		1.08.02.01.09972	FONDO PER IL TRATTAMENTO ECONOMICO:LAVORO STRAORDINARIO	
2.03.0053.00420	2.03.0053.00420 TRASFERIMENTO REGIONE: P.O.R. CAMPANIA MISURA 5.3 - POLITICHE SOCIALI PIANI DI ZONA- DELIB. REG. 3021/01- CAP. U. 5140		1.08.02.01.09973	FONDO PER IL TRATTAMENTO ECONOMICO ACCESSORIO	
2.03.0053.00420	1 TRASFERIMENTI PER LE POLITICHE A SOSTEGNO DEI DIRITTI DEGLI STRANIERI		1.08.02.01.09974	FONDO PER IL TRATTAMENTO ECONOMICO ACCESSORIO: COMPENSO PER PARTICOLARI POSIZIONI DI LAVORO E RESPONSABILITA'	
2.03.0053.00420	2 REGIONE CAMPANIA MIS. P.O.R. 3.14 -PROMOZIONE E PARTECIPAZIONE FEMMINILE AL MERCATO DEL LAVORO (CAP. U. 10054)		1.08.02.01.09975	FONDO PER IL TRATTAMENTO ECONOMICO ACCESSORIO:COMPENSO PER LA QUALITA'DELLA PRESTAZIONE INDIVIDUALE	
2.03.0053.00420	3 REGIONE CAMPANIA TRASFERIMENTO PER OBBLIGO FORMATIVO ART.68 - L.144/99AZIONE DI INFORMAZIONE, ORIENTAMENTO E TUTORING E L. 68/99 - CAP. U. 10054/2		1.08.02.01.09976	FONDO PER IL TRATTAMENTO ECONOMICO ACCESSORIO: COMPENSO PER LA PRODUTTIVITA' COLLETTIVA E PER IL MIGLIORAMENTO DEI SERVIZI	
2.03.0053.00420	4 ENTRATE PER IL CENTRO RISORSE ED ORIENTAMENTO PER L'OCCUPABILITA' E PER LA COSTITUZIONE DI UN TEAM PER LA PARI OPPORTUNITA' (CAP.U.10901-10909-10916)		1.08.02.01.09977	SERVIZIO ASSISTENZA: CONTRIBUTI INPDAP	48.929,45
2.03.0053.00421	"TRASFERIMENTI DALLA REGIONE L.R. 11/04 PROGETTO "" CITTADINANZA RESPONSABILE"" (CAP. U. 10094/3)		1.08.02.01.09978	SERVIZIO ASSISTENZA: CONTRIBUTI INPDAP (EX INADEL)	
2.03.0053.00421	2 REGIONE CAMPANIA - TRASFERIMENTO L.R. 11/04 - PROG. SPORTELLI O MEDIAZIONE COMUNITARIA (CAP. U. 10094/10)		1.08.02.01.09979	SERVIZIO ASSISTENZA: CONTRIBUTI S.S.N.	
2.03.0053.00422	TRASFERIMENTI DALLA REGIONE CAMPANIA PER REALIZZAZIONE PROGETTI MIRA POLO CONTRO LA DISCRIMINAZIONE- AZ. A - AZ C (CAP. U.10094/5)		1.08.02.01.09980	SERVIZIO ASSISTENZA: PREMIO ALL'INAIL	855,00
2.03.0053.00423	TRASFERIMENTI DALLA REGIONE CAMPANIA PER REALIZZAZIONE PROGETTO -DA STUDENTE A CITTADINO:LA STRADA VERSO LA LEGALITA' L.R. 11/04 CAP. U. 10094/6)		1.08.02.01.09981	SERVIZIO ASSISTENZA: SPESA PER TRASFERTE E RIMBORSO SPESE VIAGGIO	
2.03.0053.00424	TRASFERIMENTI REGIONE CAMPANIA PER REALIZZAZIONE PROG. SATURNO (CAP. U. 10094/7)		1.08.02.01.09982	FONDO PER IL PAGAMENTO DEL PREMIO DI FINE SERVIZIO (SENT.N.208/86 CORTE COSTITUZIONALE)	



ENTRATE			SPESE		
Numero Risorsa	Denominazione	Importo	Numero Intervento	Denominazione	Importo
2.03.0053.00425	TRASFERIMENTI REGIONE CAMPANIA PER REALIZZAZIONE PROG.WWVEMI GRANTI- BENEVENTO.IT ( CAP. U 10094/8 )		1.08.02.01.09983	FONDO PER LA LIQUIDAZIONE DEGLI EQUI INDENNIZZATI	
2.03.0053.00426	TRASFERIMENTI DALLA REGIONE CAMPANIA PER STUDIO E RICERCA DEI FABBISOGNI SOCIALI (CAP. U.10094/9)		1.08.02.01.09984	FONDO A CALCOLO PER GLI ONERI DI CUI ALLA LEGGE N. 336/70 ED ALTRI CONTRIBUTI OBBLIGATORI A CARICO DELLA PROVINCIA	
2.05.0081.00701	CONCORSI DEI COMUNI NELLA SPESA PER IL LABORATORIO PROV.LE		1.08.02.02.09991	SPESE PER STAMPATI, CANCELLERIA E ALTRO MATERIALE	
2.05.0081.00702	CONCORSO DEI COMUNI NELLA SPESA PER L'ASSISTENZA AI FIGLI RICONOSCIUTI (CAP.10046-10091-10093)		1.08.02.02.09992	SPESE PER FORNITURA DI ACQUA, RISCALDAMENTO ED ENERGIA ELETTRICA	
2.05.0081.00703	CONCORSO DEI COMUNI PER LA VACCINAZIONE ANTIDIFTERICA		1.08.02.02.09993	PICCOLE E MINUTE SPESE D'UFFICIO	169,10
2.05.0081.00704	CONCORSO DEI COMUNI PER IL FUNZIONAMENTO DELL'IPAI		1.08.02.03.10041	SPESE PER LA COPERTURA ASSICURATIVA	
			1.08.02.03.10042	SPESE PER LA PULIZIA DEGLI UFFICI	
			1.08.02.03.10043	SPESE POSTALI, UTENZE E CANONI	
			1.08.02.03.10044	SERVIZIO ASSISTENZA: SPESA PER AGGIORNAMENTO PROFESSIONALE DEL PERSONALE	
			1.08.02.03.10045	SPESE PER LA FORNITURA DEI BUONI PASTO	
			1.08.02.03.10046	ASSISTENZA AGLI ILLEGITTIMI: RETTE RICOVERO AGLI ISTITUTI	
			1.08.02.03.10046 2	ASSISTENZA AGLI ILLEGITTIMI: RETTE RICOVERO CARICO ENTE	
			1.08.02.03.10047	SPESE PER L'ASSISTENZA AI CIECHI POVERI RIEDUCABILI	10.329,14
			1.08.02.03.10048	SPESE PER L'ASSISTENZA AI SORDOMUTI	
			1.08.02.03.10049	SPESE PER CONSULTA PROVINCIALE PER HANDICAP E SOLIDARIETA'	
			1.08.02.03.10050	SPESE PER IL PROGETTO UNA CASA FAMIGLIA PER RAGAZZE MADRI	
			1.08.02.03.10051	SPESE PER CONSULENZA E PIANO DI ZONA SERVIZI SOCIALI PROV.LI	
			1.08.02.03.10052	SPESE PER CONFERENZE SULLE PROBLEMATICHE SOCIALI	
			1.08.02.03.10053	SPESE PER STUDI E CONSULENZE POLITICHE SOCIALI E FORMAZIONE	
			1.08.02.03.10054	SPESE PER PROGETTO - PROMOZIONE E PARTECIPAZIONE FEMMINILE AL MERCATO DEL LAVORO - P.O.R. CAMPANIA 2000/2006 MIS. 3.14 (CAP. E. 420/2)	
			1.08.02.03.10054 2	SPESE PER FORMAZIONE NEL CAMPO SOCIALE (CAP. E. 420/3)	
			1.08.02.03.10054 3	"SPESE PER LA "" PROMOZIONE DELLA PARTECIPAZIONE FEMMINILE AL MERCATO DEL LAVORO "" FOR MIS. 3.14 (CARICO ENTE)	
			1.08.02.03.10055	SPESE PER OSSERVATORIO SULLE POLITICHE SOCIALI	
			1.08.02.03.10056	SPESE PER SERVIZIO CIVILE	
			1.08.02.03.10057	SPESE PER TRASFERTE E RIMBORSO SPESE VIAGGIO - ASSISTENZA	916,50
			1.08.02.03.10058	SPESE PER FUNZIONAMENTO SPORTELLI CONSUMATORI	
			1.08.02.03.10059	INTERVENTI VARI IN AMBITO SOCIALE	3.000,00
			1.08.02.03.10060	SPESE VARIE PER TRASPORTO ALUNNI DISABILI	
			1.08.02.03.10061	REALIZZAZIONE DEL PROGETTO " I LABORATORI DELLA CITTADINANZA PARTECIPATA" -PROTOCOLLO DI INTESA TRA IL MINISTERO DEL LAVORO, DELLA SALUTE E POL.SOCIALI E LA PROV. DI TORINO (CAP. E. 657)	
			1.08.02.03.10062	SPESE PER PROGETTI SOCIALI - QUOTA DI COFINANZIAMENTO	
			1.08.02.03.10063	REALIZZAZIONE PROGETTO " L'ITALIANO PER STRANIERI " (CAP. E. 207)	
			1.08.02.03.10064	INTERVENTI ANTICRISI	66.783,00
			1.08.02.05.10089	SOSTEGNO ANTICRISI - (AVANZO DI AMMINISTRAZIONE )	
			1.08.02.05.10089 1	SOSTEGNO ANTICRISI - SOCIALE	113.200,00
			1.08.02.05.10090	SPESE PER IL SIS (CAP. E.205)	
			1.08.02.05.10091	ASSISTENZA AGLI ILLEGITTIMI: SUSSIDI A DOMICILIO	37.000,00
			1.08.02.05.10091 2	ASSISTENZA AGLI ILLEGITTIMI :SUSSIDI A DOMICILIO	

ENTRATE			SPESE		
Numero Risorsa	Denominazione	Importo	Numero Intervento	Denominazione	Importo
			1.08.02.05.10092	PREMIO RICONOSCIMENTO ALLE MADRI NUBILI	
			1.08.02.05.10093	ASSISTENZA ALLA MATERNITA' ED ALL'INFANZIA: SUSSIDI ALLE FAMIGLIE	48.200,00
			1.08.02.05.10093 2	ASSISTENZA PER SUSSIDI ALLE FAMIGLIE: CARICO ENTE	
			1.08.02.05.10094	TRASFERIMENTI CORRENTI AD ALTRI SOGGETTI IN CAMPO SOCIALE	19.460,00
			1.08.02.05.10094 2	SPESA PER PROGETTI SOCIO SANITARI (FONDI A CARICO ENTE - COFINANZIAMENTO PROGETTI )	
			1.08.02.05.10094 3	SPESA PER PROGETTO CITTADINANZA RESPONSABILE L.R. 11/04 (CAP. E.421)	
			1.08.02.05.10094 4	SPESA ASSISTENZA DISABILITA' CONGENITA	
			1.08.02.05.10094 5	SPESA PER LA REALIZZAZIONE PROG.: MIRA, POLO CONTRO LA DISCRIMINAZIONE AZ. A - AZ. C (CAP. E. 422)	
			1.08.02.05.10094 6	"SPESA PER REALIZZAZIONE PROG.: DA STUDENTE A CITTADINO "" L.A STRADA VERSO LA LEGALITA'"" L.R. 11/04 (CAP. E. 423 )	
			1.08.02.05.10094 7	"SPESA PER REALIZZAZIONE PROG. "" SATURNO "" (CAP. E. 424 )	
			1.08.02.05.10094 8	SPESA PER REALIZZAZIONE PROG. WWWEMIGRANTIBENEVENTO.IT (CAP. E. 425 )	
			1.08.02.05.10094 9	SPESA PER REALIZZAZIONE PROGETTO STUDIO E RICERCA DEI FABBISOGNI SOCIALI (CAP. E. 426 )	
			1.08.02.05.10094 10	SPESA PER REALIZZAZIONE PROGETTO SPORTELLO DI MEDIAZIONE COMUNITARIA - L.R. 11/04 (CAP. E 421/2)	
			1.08.02.05.10095	SPESA PER LE POLITICHE A SOSTEGNO DEI DIRITTI DEGLI STRANIERI (C.201 ENTRATA)	
			1.08.02.05.10095 2	SPESA PER LE POLITICHE DI INTEGRAZIONE STRANIERI EXTRACOMUNITARI- PROG. SANNIO (CAP. E. 201/2 )	
			1.08.02.05.10096	FONDO DI SOLIDARIETA' PER IL CONTRASTO DELLA POVERTA' (AVANZO DI AMMINISTRAZIONE )	
			1.08.02.05.10096 1	FONDO DI SOLIDARIETA' PER CONTRASTO ALLA POVERTA	
			1.08.02.05.10097	TRASFERIMENTI PER TRASPORTO SCOLASTICO DISABILI	
			1.08.02.05.10098	TRASFERIMENTI PER INTERVENTI IN FAVORE DI CIECHI E SORDOMUTI	
			1.08.02.05.10099	TRASFERIMENTO PER " MARKET SOLIDALE "	36.500,00
			1.08.02.06.10100	INTERESSI PASSIVI SU MUTUI	
			1.08.02.07.10111	TASSA DI RIMOZIONE RIFIUTI SOLIDI URBANI ED ALTRE IMPOSTE	
			1.08.02.07.10140	I.R.A.P.	15.047,00
			1.08.02.09.10201	AMMORTAMENTO BENI IMMOBILI	
			1.08.02.09.10202	AMMORTAMENTO BENI MOBILI	
	TOTALE ENTRATE	25.000,00		TOTALE SPESE	667.863,51
	DIFFERENZA PASSIVA	642.863,51		DIFFERENZA ATTIVA	
	TOTALE A PAREGGIO	667.863,51		TOTALE A PAREGGIO	667.863,51

PROVINCIA DI BENEVENTO

SERVIZIO GESTITO IN ECONOMIA  
AGRICOLTURA

ENTRATE			SPESSE		
Numero Risorsa	Denominazione	Importo	Numero Intervento	Denominazione	Importo
2.03.0058.00551	TRASFERIMENTI PER L'ESERCIZIO DELLA DELEGA IN MATERIA DI FORMAZIONE PROFESSIONALE (LEGGE N.40 DEL 30.7.1977) .CAP.5136		1.09.01.01.10251	SERVIZIO AGRICOLTURA: COMPETENZE AL PERSONALE	337.385,00
2.03.0058.00552	TRASFERIMENTI PER SPESE GENERALI PER LA DELEGA L.R. 42/82-P.O.R. (CAP.USC.10373 CAP. 3732/2 E 10339)		1.09.01.01.10251 2	RETRIBUZIONE DEL PERSONALE AZIENDA CASALDIANNI	6.504,36
2.03.0058.00553	TRASFERIMENTI PER LA GESTIONE PATTO TERRITORIALE (CAP. U. 3732/3-10324- 10374-10380-16703)		1.09.01.01.10252	FONDO PER IL TRATTAMENTO ECONOMICO:LAVORO STRAORDINARIO	
2.03.0058.00554	TRASFERIMENTI PER LE SPESE GENERALI PER L'ESPLETAMENTO DELLE ATTIVITA'DI CUI ALLA L.R. 55/81 (CAP. U 10326,10379 e 16708)		1.09.01.01.10253	FONDO PER IL TRATTAMENTO ECONOMICO ACCESSORIO	
2.03.0058.00555	TRESFERIMENTI REGIONALI L. 27-79 PER L'ESERCIZIO DELLA DELEGA (CAP. 9225-9349-9219/2-9493/2-9288-9344/3-14942)		1.09.01.01.10254	FONDO PER IL TRATTAMENTO ECONOMICO ACCESSORIO: COMPENSO PER PARTICOLARI POSIZIONI DI LAVORO E RESPONSABILITA'	
2.03.0058.00556	TRASFERIMENTI REGIONALI U.M.A. PER FUNZIONI DELEGATE (CAP.10330 )		1.09.01.01.10255	FONDO PER IL TRATTAMENTO ECONOMICO ACCESSORIO:COMPENSO PER LA QUALITA'DELLA PRESTAZIONE INDIVIDUALE	
2.03.0058.00557	TRASFERIMENTO PER SPESE GENERALI GESTIONE FEP 2007/2013 (CAP. U. 10333-10381 E 16704)		1.09.01.01.10256	FONDO PER IL TRATTAMENTO ECONOMICO ACCESSORIO: COMPENSO PER LA PRODUTTIVITA' COLLETTIVA E PER IL MIGLIORAMENTO DEI SERVIZI	
			1.09.01.01.10257	SERVIZIO AGRICOLTURA: CONTRIBUTI INPDAP	89.264,00
			1.09.01.01.10257 2	PERSONALE AZIENDA CASALDIANNI : CONTRIBUTI INPDAP	1.838,98
			1.09.01.01.10258	SERVIZIO AGRICOLTURA: CONTRIBUTI INPDAP (EX INADEL)	
			1.09.01.01.10259	SERVIZIO AGRICOLTURA: CONTRIBUTI S.S.N.	
			1.09.01.01.10260	SERVIZIO AGRICOLTURA: PREMIO ALL'INAIL	2.815,00
			1.09.01.01.10260 2	PERSONALE AZIENDA CASALDIANNI : CONTRIBUTI INAIL	196,50
			1.09.01.01.10261	SERVIZIO AGRICOLTURA SPESA PER TRASFERTE E RIMBORSO SPESE VIAGGIO	
			1.09.01.01.10262	FONDO PER IL PAGAMENTO DEL PREMIO DI FINE SERVIZIO (SENT.N.208/86 CORTE COSTITUZIONALE)	
			1.09.01.01.10263	FONDO PER LA LIQUIDAZIONE DEGLI EQUI INDENNIZZI	
			1.09.01.01.10264	FONDO A CALCOLO PER GLI ONERI DI CUI ALLA LEGGE N.336/70 ED ALTRI CONTRIBUTI OBBLIGATORI A CARICO DELLA PROVINCIA	
			1.09.01.02.10321	SPESE PER STAMPATI,CANCELLERIA E ALTRO MATERIALE	
			1.09.01.02.10322	SPESE PER CARBURANTI, COMBUSTIBILI E LUBRIFICANTI	
			1.09.01.02.10323	SPESE PER LA FORNITURA DI ACQUA, RISCALDAMENTO ED ENERGIA ELETTRICA (CAP.555)	
			1.09.01.02.10324	SPESE DI GESTIONE DELEGA PATTO TERRITORIALE (CAP. E 553)	
			1.09.01.02.10326	SPESE GENERALI ESPLETAMENTO ATTIVITA' DI CUI ALLA L.R.55/81 CAP. E. 554-	
			1.09.01.02.10327	SPESE GENERALI PER L'ESERCIZIO DELLA DELEGA DI CUI ALLA L.R. 42/82 E P.O.R.	
			1.09.01.02.10328	PICCOLE E MINUTE SPESE D'UFFICIO	
			1.09.01.02.10329	ABBONAMENTO ALLA RACCOLTA UFFICIALE ALLE LEGGI E DECRETI, AL BURC, AL FAL, A RIVISTE E GIORNALI, A PUBBLICAZIONI VARIE E ACQUISTO TESTI	
			1.09.01.02.10330	SPESE PER ESPLETAMENTO FUNZIONI DELEGATE U.M.A (CAP.556 )	

ENTRATE			SPESA		
Numero Risorsa	Denominazione	Importo	Numero Intervento	Denominazione	Importo
			1.09.01.02.10331	ACQUISTO DI BENI PER GESTIONE L.R. 8/07 - RACCOLTA FUNGHI CAP. E. 883-	9.717,50
			1.09.01.02.10332	ACQUISTO BENI PER GESTIONE L.R. 13/2006 - TARTUFI (CAP. E 403)	
			1.09.01.02.10333	ACQUISTO BENI PER GESTIONE FEP 2007/2013 (CAP. E. 557)	
			1.09.01.02.10333 1	ACQUISTO BENI PER GESTIONE FEP 2007/2013 (AVANZO VINCOLATO)	
			1.09.01.02.10334	ACQUISTO DI BENI PER GESTIONE ATTIVITA' DI ASSISTENZA TECNICA P.S.R. 2007/2013 (CAP. E. 289)	
			1.09.01.02.10335	ACQUISTO BENI PER LA PROMOZIONE DEI PRODOTTI AGRICOLI	
			1.09.01.02.10336	ACQUISTO DI BENI PER GESTIONE P.S.R. 2007/2013	
			1.09.01.02.10337	ACQUISTO DI BENI PER LA GESTIONE POR AGRICOLTURA	
			1.09.01.02.10338	ACQUISTO DI BENI PER LA CONDUZIONE DELL'AZIENDA CASALDIANNI	103,70
			1.09.01.02.10339	ACQUISTO DI BENI DI CONSUMO PER GESTIONE DELEGA POR (CAP. E. 552)	
			1.09.01.03.10361	SPESA PER LA COPERTURA ASSICURATIVA	
			1.09.01.03.10362	SPESA PER LA PULIZIA DEGLI UFFICI	
			1.09.01.03.10363	SPESE POSTALI, UTENZE E CANONI	
			1.09.01.03.10364	SERVIZIO AGRICOLTURA: SPESA PER AGGIORNAMENTO PROFESSIONALE DEL PERSONALE	
			1.09.01.03.10365	SPESA PER IL FUNZIONAMENTO DELLE ATTREZZATURE D'UFFICIO ALE	
			1.09.01.03.10366	SPESA PER LA FORNITURA DEI BUONI PASTO	
			1.09.01.03.10367	COMMISSIONE U.M.A.	
			1.09.01.03.10368	SPESA PER ORGANIZZAZIONE SIMPOSIO INTERNAZIONALE PER LA ZOOT ECNIA	
			1.09.01.03.10369	"SPESA PER ATTUAZIONE PROG. "" ASPETTI BOTANICI E PAESAGGIST ICI DEL TERRITORIO SANNITA"" (CAP. E. 262)	
			1.09.01.03.10370	SPESA PER LA PROMOZIONE DELLA QUALITA' ALIMENTARE CAP. 652 E.=	
			1.09.01.03.10371	SPESE PER TRASFERTE E RIMBORSO SPESE VIAGGIO - AGRICOLTURA	8.500,00
			1.09.01.03.10371 2	TRASFERTE E SPESE VIAGGIO (CAP. E 553	
			1.09.01.03.10372	SPESA PER LA MANUTENZIONE ORDINARIA E RIPARAZIONI DI AUTOMEZ ZI	
			1.09.01.03.10373	SPESA PER PRESTAZIONI DI SERVIZIO IN ATTUAZIONE P.O.R. AGRIC OLTURA (CAP. E.552)	
			1.09.01.03.10374	SPESA PER COMPENSO INCARICHI A PROFESSIONISTI ESTERNI (FOREST AZIONE)- P.T.A. CAP E 553	
			1.09.01.03.10375	SPESE DI GESTIONE DEL MUSA	
			1.09.01.03.10376	SPESA PER LA DISCIPLINA DELLA RACCOLTA COLTIVAZIONE E COMMER CIO DEI TARTUFI L.R. 13/06 ART. 8 (CAP. E. 403 )	
			1.09.01.03.10377	SPESA PER LA DISCIPLINA RACCOLTA FUNGHI - L.R. 8/07 (CAP.E.883)	1.088,75
			1.09.01.03.10378	COORDINAMENTO ASSESSORI PROVINCIALI ALL'AGRICOLTURA DELLE PROVINCE MERIDIONALI (CAP. E. 658)	
			1.09.01.03.10379	RIMBORSO SPESE PERSONALE PER LAV. FUORI SEDE - L. R. 55/81 CAP. E 554	
			1.09.01.03.10380	SPESE PER LA GESTIONE DEL P.T.A. - CAP. E 553-	
			1.09.01.03.10381	SPESE INERENTI LA GESTIONE FEP 2007/2013 (CAP. E. 557)	

ENTRATE			SPESE		
Numero Risorsa	Denominazione	Importo	Numero Intervento	Denominazione	Importo
			1.09.01.03.10381 1	SPESE INERENTI LA GESTIONE FEP 2007/2013 (AVANZO VINCOLATO)	
			1.09.01.03.10382	SPESE PER LA GESTIONE DELL'ATTIVITA' DI ASSISTENZA TECNICA P.S.R. 2007/2013 (CAP. E. 289 )	
			1.09.01.03.10383	SPESE PER SOSTEGNO PRODUZIONI AGRICOLE TRADIZIONALI	
			1.09.01.03.10384	SPESE PER ATTIVITA' A SUPPORTO DELLA GESTIONE PSR 2007/2013	
			1.09.01.03.10385	SPESE PER ATTUAZIONE PROGETTI POR AGRICOLTURA	
			1.09.01.03.10386	SPESE VARIE PER CONDUZIONE AZIENDA CASALDIANNI	2.118,60
			1.09.01.03.10387	SPESE PER ABBONAMENTI ON LINE - SETT. AGRICOLTURA	2.070,12
			1.09.01.03.10388	INIZIATIVE PER LA VALORIZZAZIONE DEI PRODOTTI TIPICI LOCALI	
			1.09.01.04.10400	SPESE PER NOLEGGI RELATIVI ALLE ATTIVITA' DEL SETTORE AGRICOLTURA	
			1.09.01.04.10401	SPESE PER NOLEGGI PER LO SVOLGIMENTO DELLE ATTIVITA' CULTURALI/ALLEVATORIALI DELL'AZIENDA CASALDIANNI	
			1.09.01.05.10411	QUOTE ASSOCIAZIONI DI SETTORE	9.565,83
			1.09.01.05.10411 2	SPESE PER PROMOZIONE,MANIFESTAZIONI E VALORIZZAZIONE PRODOTTI TIPICI DELL'AGRICOLTURA	
			1.09.01.05.10412	TRASFERIMENTI CORRENTI AD IMPRESE	
			1.09.01.05.10413	TRASFERIMENTI AI COMUNI QUOTA PARTE DEI PROVENTI DISCIPLINA RACCOLTA FUNGHI (CAP. E. 883)	10.806,25
			1.09.01.05.10414	TRASFERIMENTI ALL'AGENZIA SANNIO EUROPA PER REALIZZAZIONE PROGETTO OG. EUREKA (CAP. E. 634)	
			1.09.01.05.10415	QUOTA ASSOCIATIVA ALL'IS.ME.CERT.	5.000,00
			1.09.01.06.10431	INTERESSI PASSIVI SUI MUTUI	
			1.09.01.07.10441	TASSA DI RIMOZIONE RIFIUTI SOLIDI URBANI ED ALTRE IMPOSTE	
			1.09.01.07.10442	I.R.A.P.	27.073,00
			1.09.01.07.10443	PERSONALE AZIENDA CASALDIANNI: IRAP	548,93
			1.09.01.09.10491	AMMORTAMENTO BENI IMMOBILI	
			1.09.01.09.10492	AMMORTAMENTO BENI MOBILI	
			1.09.01.09.10492 2	AMMORTAMENTO ATTREZZATURE E SISTEMI INFORMATICI	
			1.09.01.09.10493	AMMORTAMENTO AUTOMEZZI DI SERVIZIO	
	TOTALE ENTRATE			TOTALE SPESE	514.596,52
	DIFFERENZA PASSIVA	514.596,52		DIFFERENZA ATTIVA	
	TOTALE A PAREGGIO	514.596,52		TOTALE A PAREGGIO	514.596,52

**ALLEGATO**  
**CERTIFICAZIONE DEI PARAMETRI OBIETTIVI PER LE PROVINCE**  
**AI FINI DELL'ACCERTAMENTO DELLA CONDIZIONE DI ENTE**  
**STRUTTURALMENTE DEFICITARIO**  
**(di cui al decreto ministeriale del 18 febbraio 2013)**

CODICE ENTE									
4	1	5	0	1	1	0	0	0	0

**PROVINCIA DI BENEVENTO**

Approvazione rendiconto dell'esercizio 2013  
 delibera n.            del

NO
----

50005
-------

1. Valore negativo del risultato contabile di gestione superiore in termini di valore assoluto al 2,5% rispetto alle entrate correnti (a tali fini al risultato contabile si aggiunge l'avanzo di amministrazione utilizzato per le spese di investimento);
2. Volume dei residui passivi complessivi provenienti dal titolo I superiore al 50 per cento degli impegni della medesima spesa corrente (al netto del valore pari ai residui attivi da contributi e trasferimenti correnti dalla regione nonché da contributi e trasferimenti della regione per funzioni delegate);
3. Volume complessivo delle spese di personale a vario titolo rapportato al volume complessivo delle entrate correnti desumibili dai titoli I, II e III superiore al 38 per cento; tale valore è calcolato al netto dei contributi regionali nonché di altri enti pubblici finalizzati a finanziare spese di personale per cui il valore di tali contributi va detratto sia al numeratore che al denominatore del parametro;
4. Consistenza dei debiti di finanziamento non assistiti da contribuzioni superiore al 160% per gli enti che presentano un risultato contabile di gestione positivo e superiore al 140% per gli enti che presentano un risultato contabile di gestione negativo rispetto alle entrate correnti desumibili dai titoli I, II e III, fermo restando il rispetto del limite di indebitamento di cui all'art. 204 del tuoel con le modifiche di cui all'art. 8, comma 1 della legge 12 novembre 2011 n. 183, a decorrere dall'1 gennaio 2012;
5. Consistenza dei debiti fuori bilancio riconosciuti nel corso dell'esercizio superiore all'1 per cento rispetto ai valori di accertamento delle entrate correnti, fermo restando che l'indice si considera negativo ove tale soglia venga superata in tutti gli ultimi tre esercizi finanziari;
6. Eventuale esistenza al 31 dicembre di anticipazioni di tesoreria non rimborsate superiori al 5 per cento rispetto alle entrate correnti;

Codice	Parametri da considerare per l'individuazione delle condizioni strutturalmente deficitarie (1)	
1. Valore negativo del risultato contabile di gestione superiore in termini di valore assoluto al 2,5% rispetto alle entrate correnti (a tali fini al risultato contabile si aggiunge l'avanzo di amministrazione utilizzato per le spese di investimento);	50010	NO
2. Volume dei residui passivi complessivi provenienti dal titolo I superiore al 50 per cento degli impegni della medesima spesa corrente (al netto del valore pari ai residui attivi da contributi e trasferimenti correnti dalla regione nonché da contributi e trasferimenti della regione per funzioni delegate);	50020	SI
3. Volume complessivo delle spese di personale a vario titolo rapportato al volume complessivo delle entrate correnti desumibili dai titoli I, II e III superiore al 38 per cento; tale valore è calcolato al netto dei contributi regionali nonché di altri enti pubblici finalizzati a finanziare spese di personale per cui il valore di tali contributi va detratto sia al numeratore che al denominatore del parametro;	50030	NO
4. Consistenza dei debiti di finanziamento non assistiti da contribuzioni superiore al 160% per gli enti che presentano un risultato contabile di gestione positivo e superiore al 140% per gli enti che presentano un risultato contabile di gestione negativo rispetto alle entrate correnti desumibili dai titoli I, II e III, fermo restando il rispetto del limite di indebitamento di cui all'art. 204 del tuoel con le modifiche di cui all'art. 8, comma 1 della legge 12 novembre 2011 n. 183, a decorrere dall'1 gennaio 2012;	50040	NO
5. Consistenza dei debiti fuori bilancio riconosciuti nel corso dell'esercizio superiore all'1 per cento rispetto ai valori di accertamento delle entrate correnti, fermo restando che l'indice si considera negativo ove tale soglia venga superata in tutti gli ultimi tre esercizi finanziari;	50050	NO
6. Eventuale esistenza al 31 dicembre di anticipazioni di tesoreria non rimborsate superiori al 5 per cento rispetto alle entrate correnti;	50060	NO

7. Esistenza di procedimenti di esecuzione forzata superiore allo 0,5 per cento delle spese correnti, anche se non hanno prodotto vincoli a seguito delle disposizioni di cui all'articolo 159 del tuel;
8. Ripiano squilibri in sede di provvedimento di salvaguardia di cui all'art. 193 del tuel con misure di alienazione di beni patrimoniali e/o avanzo di amministrazione superiore al 5% dei valori della spesa corrente, fermo restando quanto previsto dall'articolo 1, commi 443 e 444 della legge 24 dicembre 2012 n. 228 a decorrere dall'1 gennaio 2013; ove sussistano i presupposti di legge per finanziare il riequilibrio in più esercizi finanziari, viene considerato al numeratore del parametro l'intero importo finanziato con misure di alienazione di beni patrimoniali, oltre che di avanzo di amministrazione, anche se destinato a finanziare lo squilibrio nei successivi esercizi finanziari.

50070		NO
50080		NO

(1) Indicare SI se il valore del parametro supera la soglia e NO se rientra nella soglia  
 Gli enti che presentano almeno la metà dei parametri deficitari (la voce <SI> identifica il parametro deficitario) si trovano in condizione di deficitarietà strutturale, secondo quanto previsto dall'articolo 242 del tuel.

Si attesta che i parametri suindicati sono stati determinati in base alle risultanze amministrativo-contabili dell'ente e determinano la condizione di ente:

DEFICITARIO  NO  codice 50090

BENEVENTO, li 08/04/2014

IL RESPONSABILE  
 DEL SERVIZIO FINANZIARIO

Dott. Raffaele BIANCO

---

ORGANO DI REVISIONE  
 ECONOMICO-FINANZIARIA  
 Dott. Luciano Mottola

---

Dott. Alfonso Donadeo

---

Rag. Antonio De Marco

---

IL SEGRETARIO  
 Dott. Mario BIANCHINO

---

PROVINCIA DI BENEVENTO

INDICATORI FINANZIARI ED ECONOMICI GENERALI

		2011	2012	2013
AUTONOMIA FINANZIARIA	<u>Titolo I + Titolo III</u>	24019398,74	24019398,74	24019398,74
	_____ x 100	= 48,81	= 48,81	= 48,81
		<u>Titolo I + II + III</u>	<u>49214726,26</u>	<u>49214726,26</u>
AUTONOMIA IMPOSITIVA	<u>Titolo I</u>	21025850,62	21025850,62	21025850,62
	_____ x 100	= 42,72	= 42,72	= 42,72
		<u>Titolo I + II + III</u>	<u>49214726,26</u>	<u>49214726,26</u>
PRESSIONE FINANZIARIA	<u>Titolo I + Titolo II</u>	38670190,97	40655905,81	34939095,42
	_____ x 100	= 13413,97	= 14122,81	= 12278,29
		Popolazione	288283,00	284560,00
PRESSIONE TRIBUTARIA	<u>Titolo I</u>	21025850,62	21025850,62	21025850,62
	_____	= 72,93	= 73,04	= 73,89
		Popolazione	288283,00	284560,00
INTERVENTO ERARIALE	<u>Trasferimenti statali</u>	15875282,31	15875282,31	15875282,31
	_____	= 55,07	= 55,15	= 55,79
		Popolazione	288283,00	284560,00
INTERVENTO REGIONALE	<u>Trasferimenti regionali</u>	55820683,00	55820683,00	55820683,00
	_____	= 193,63	= 193,91	= 196,16
		Popolazione	288283,00	284560,00
INCIDENZA RESIDUI ATTIVI	<u>Totale residui attivi</u>	50322278,94	50322278,94	50322278,94
	_____ x 100	= 47,49	= 47,49	= 47,49
		Totale accertamenti di competenza	105962011,37	105962011,37
INCIDENZA RESIDUI PASSIVI	<u>Totale residui passivi</u>	64082204,52	64082204,52	64082204,52
	_____ x 100	= 60,72	= 60,72	= 60,72
		Totale impegni di competenza	105534639,16	105534639,16
INDEBITAMENTO LOCALE PRO CAPITE	<u>Residui debiti mutui</u>	22953208,49	22953208,49	22953208,49
	_____	= 79,62	= 79,73	= 80,66
		Popolazione	288283,00	284560,00
VELOCITA' RISCOSSIONE ENTRATE PROPRIE	<u>Riscossione Titolo I + III</u>	21872843,12	21872843,12	21872843,12
	_____	= 0,91	= 0,91	= 0,91
		Accertamenti Titolo I + III	24019398,74	24019398,74
RIGIDITA' SPESA CORRENTE	<u>Spese personale + Quote ammortamento mutui</u>	13957031,70	13957031,70	13957031,70
	_____ x 100	= 28,36	= 28,36	= 28,36
		Totale entrate Titolo I + II + III	49214726,26	49214726,26
VELOCITA' GESTIONE SPESE CORRENTI	<u>Pagamenti Titolo I competenza</u>	32348869,16	32348869,16	32348869,16
	_____	= 0,68	= 0,68	= 0,68
		Impegni Titolo I competenza	47482712,23	47482712,23



		2011	2012	2013
REDDITIVITA' DEL PATRIMONIO	Entrate patrimoniali	44430,67	44430,67	44430,67
	_____ x 100	= 0,87	= 0,87	= 0,87
	Valore patrimoniale disponibile	5080520,42	5080520,42	5080520,42
PATRIMONIO PRO CAPITE	Valori beni patrimoniali indisponibili	48518408,81	48518408,81	48518408,81
	_____	= 168,30	= 168,54	= 170,50
	Popolazione	288283,00	287874,00	284560,00
	Valori beni patrimoniali disponibili	5080520,42	5080520,42	5080520,42
	_____	= 17,62	= 17,65	= 17,85
	Popolazione	288283,00	287874,00	284560,00
	Valore beni demaniali	121714589,51	121714589,51	121714589,51
_____	= 422,21	= 422,81	= 427,73	
Popolazione	288283,00	287874,00	284560,00	
RAPPORTO DIPENDENTI / POPOLAZIONE	Dipendenti	287,00	287,00	287,00
	_____	=	=	=
	Popolazione	288283,00	287874,00	284560,00

**PROVINCIA DI BENEVENTO**

**SERVIZI INDISPENSABILI**

SERVIZIO	PARAMETRO DI EFFICACIA	ANNO 2011	ANNO 2012	ANNO 2013	PARAMETRO DI EFFICIENZA	ANNO 2011	ANNO 2012	ANNO 2013
Servizi connessi agli organi istituzionali	NUMERO ADDETTI	28,00	26,00	26,00	COSTO TOTALE	2968296,49	2703891,66	2017558,48
	POPOLAZIONE =	288283,00	287874,00	284560,00	POPOLAZIONE =	288283,00 10,30	287874,00 9,39	284560,00 7,09
Amministrazione generale	NUMERO ADDETTI	185,00	216,00	216,00	COSTO TOTALE	7476626,23	7200520,26	7586050,04
	POPOLAZIONE =	288283,00	287874,00	284560,00	POPOLAZIONE =	288283,00 25,94	287874,00 25,01	284560,00 26,66
Servizi connessi all'ufficio tecnico provinciale	DOMANDE EVASE	9500,00	10100,00	10100,00	COSTO TOTALE	566799,89	709286,23	709286,23
	DOMANDE PRESENTATE =	9900,00 0,96	11200,00 0,90	11200,00 0,90	POPOLAZIONE =	288283,00 1,97	287874,00 2,46	284560,00 2,49
Servizi connessi all'istruzione tecnica e scientifica	NUMERO AULE	751,00	751,00	751,00	COSTO TOTALE	2697708,22	4706598,05	4706598,05
	STUDENTI FREQUENTANTI =	15861,00 0,05	16265,00 0,05	16265,00 0,05	STUDENTI FREQUENTANTI =	15861,00 170,08	16265,00 289,37	16265,00 289,37
Servizi connessi al provveditorato agli studi					COSTO TOTALE	25600,00	359467,00	359467,00
	=				POPOLAZIONE =	288283,00 0,09	287874,00 1,25	284560,00 1,26
Servizi di tutela ambientale	NUMERO ADDETTI	23,00	23,00	23,00	COSTO TOTALE	3333263,67	6164903,70	6164903,70
	SUPERFICIE ENTE =	2070,60 0,01	2070,60 0,01	2070,60 0,01	SUPERFICIE ENTE =	2070,60 1609,81	2070,60 2977,35	2070,60 2977,35
Servizi di assistenza alla infanzia abbandonata, ai ciechi ed ai sordomuti	DOMANDE SODDISFATTE	18,00	145,00	145,00	COSTO TOTALE	514811,01	1133208,95	1133208,95
	DOMANDE PRESENTATE =	18,00 1,00	309,00 0,47	309,00 0,47	TOTALE ASSISTITI =	18,00 28600,61	145,00 7815,23	145,00 7815,23
Servizi di viabilità provinciale	NUMERO ADDETTI	20,00	20,00	20,00	COSTO TOTALE	3046727,91	6824740,36	6824740,36
	Km STRADE =	1253,60 0,02	1253,60 0,02	1253,60 0,02	Km STRADE =	1253,60 2430,38	1253,60 5444,11	1253,60 5444,11
Servizi connessi agli interventi nell'agricoltura					COSTO TOTALE	575160,78	1502195,40	1502195,40
	=				POPOLAZIONE =	288283,00 2,00	287874,00 5,22	284560,00 5,28

**PROVINCIA DI BENEVENTO**

**SERVIZI A DOMANDA INDIVIDUALE**

SERVIZIO	PARAMETRO DI EFFICACIA	ANNO 2011	ANNO 2012	ANNO 2013	PARAMETRO DI EFFICIENZA	ANNO 2011	ANNO 2012	ANNO 2013	PROVENTI	ANNO 2011	ANNO 2012	ANNO 2013
Alberghi, esclusi i dormitori pubblici case di riposo e di ricovero	Domande soddisfatte				Costo totale				Provento totale			
	Domande presentate				Numero utenti				Numero utenti			
Alberghi diurni e bagni pubblici	Domande soddisfatte				Costo totale				Provento totale			
	Domande presentate				Numero utenti				Numero utenti			
Asili nido	Domande soddisfatte				Costo totale				Provento totale			
	Domande presentate				Nr. bambini frequentanti				Nr. bambini frequentanti			
Convitti, campeggi, case per vacanze, ostelli	Domande soddisfatte				Costo totale				Provento totale			
	Domande presentate				Numero utenti				Numero utenti			
Colonie e soggiorni stagionali Stabilimenti termali	Domande soddisfatte				Costo totale				Provento totale			
	Domande presentate				Numero utenti				Numero utenti			
Corsi extrascolastici di insegnamento di arti, sport ed altre discipline, escluso quelli previsti per legge	Domande soddisfatte				Costo totale				Provento totale			
	Domande presentate				Numero iscritti				Numero iscritti			
Giardini zoologici e botanici	Numero visitatori				Costo totale				Provento totale			
	Popolazione				Totale mq superficie				Numero visitatori			
Impianti sportivi	Numero impianti	8,00			Costo totale	19752,31	20861,60	20600,00	Provento totale	10597,98	19319,15	20548,69
	Popolazione =	288283,00			Numero utenti =	6500,00 3,04	4000,00 5,22	5300,00 3,89	Numero utenti =	6500,00 1,63	4000,00 4,83	5300,00 3,88
Mattatoi pubblici	Quintali carni macellate				Costo totale				Provento totale			
	Popolazione				Quintali carni macellate				Quintali carni macellate			
Mense	Domande soddisfatte				Costo totale				Provento totale			
	Domande presentate				Numero pasti offerti				Numero pasti offerti			
Mense scolastiche	Domande soddisfatte				Costo totale				Provento totale			
	Domande presentate				Numero pasti offerti				Numero pasti offerti			
Mercati e fiere attrezzate					Costo totale				Provento totale			
					mq superficie occupata				mq superficie occupata			

SERVIZIO	PARAMETRO DI EFFICACIA	ANNO 2011	ANNO 2012	ANNO 2013	PARAMETRO DI EFFICIENZA	ANNO 2011	ANNO 2012	ANNO 2013	PROVENTI	ANNO 2011	ANNO 2012	ANNO 2013
Pesa pubblica	_____				Costo totale				Provento totale			
					Numero servizi resi				Numero servizi resi			
Servizi turistici diversi: stabilimenti balneari, approdi turistici e simili	_____				Costo totale				Provento totale			
					Popolazione				Popolazione			
Spurgo pozzi neri	Domande soddisfatte				Costo totale				Provento totale			
	Domande presentate				Numero interventi				Numero interventi			
Teatri	Numero spettatori				Costo totale				Provento totale			
	N.posti x n.rappresentaz.				Numero spettatori				Numero spettatori			
Musei, pinacoteche, gallerie e mostre	Numero visitatori	33864,00	13047,00	58000,00	NUMERO VISITATORI	18659,00	13047,00	58000,00	Provento totale	36937,50	18583,60	20615,10
	Numero istituzioni =	3,00 11288,00	7,00 1863,86	7,00 8285,71	COSTO =	529223,72 0,04	516102,50 0,03	641722,25 0,09	Numero visitatori =	33864,00 1,09	13047,00 1,42	58000,00 0,36
Spettacoli	_____				_____				Provento totale			
									Numero spettacoli			
Trasporti di carni macellate	_____				Costo totale				Provento totale			
					Quintali carni macellate				Quintali carni macellate			
Trasporti funebri, pompe funebri e illuminazioni votive	Domande soddisfatte				Costo totale				Provento totale			
	Domande presentate				Numero servizi prestati				Numero servizi resi			
Uso di locali adibiti stabilmente ed escl. a riunioni non istituzionali: auditorium, palazzi dei congressi e simili	Domande soddisfatte				Costo totale				Provento totale			
	Domande presentate				Numero giorni d'utilizzo				Numero giorni d'utilizzo			
Altri servizi	Domande soddisfatte				Costo totale				Provento totale			
	Domande presentate				Numero utenti				Numero utenti			

**PROVINCIA DI BENEVENTO**

**SERVIZI DIVERSI**

SERVIZIO	PARAMETRO DI EFFICACIA	ANNO 2011	ANNO 2012	ANNO 2013	PARAMETRO DI EFFICIENZA	ANNO 2011	ANNO 2012	ANNO 2013	PROVENTI	ANNO 2011	ANNO 2012	ANNO 2013
Trasporti pubblici	Visitatori per Km				Costo totale				Provento totale			
	Posti disp. x Km percorsi				Km percorsi				Km percorsi			
Altri servizi	Domande soddisfatte				Costo totale				Provento totale			
	Domande presentate				unita' di misura servizio				unita' di misura servizio			

**PROVINCIA DI BENEVENTO**

**CONTO ECONOMICO**

**Esercizio 2013**

PROVINCIA DI BENEVENTO

CONTO ECONOMICO 2013

04/04/2014 7:46

	Importi parziali	Importi totali	Importi complessivi
A) PROVENTI DELLA GESTIONE			
1) PROVENTI TRIBUTARI	24.992.885,51		
2) PROVENTI DA TRASFERIMENTI	9.946.209,91		
3) PROVENTI DA SERVIZI PUBBLICI	413.105,15		
4) PROVENTI DA GESTIONE PATRIMONIALE	229.965,34		
5) PROVENTI DIVERSI	6.150.603,06		
6) PROVENTI DA CONCESSIONI DI EDIFICARE			
7) INCREMENTI DI IMMOBILIZZAZIONI PER LAVORI INTERNI			
8) VARIAZIONI NELLE RIMANENZE DI PRODOTTI IN CORSO DI LAVORAZIONE			
TOTALE PROVENTI DELLA GESTIONE		<u>41.732.768,97</u>	
B) COSTI DELLA GESTIONE			
9) PERSONALE	11.290.689,23		
10) ACQUISTO DI MATERIE PRIME E/O DI BENI DI CONSUMO	628.014,17		
11) VARIAZIONI NELLE RIMANENZE DI MATERIE PRIME E/O DI BENI DI CONSUMO	21.491,59-		
12) PRESTAZIONI DI SERVIZI	14.992.893,46		
13) GODIMENTO BENI DI TERZI	974.012,85		
14) TRASFERIMENTI	1.416.054,06		
15) IMPOSTE E TASSE	914.164,51		
16) QUOTE DI AMMORTAMENTO D'ESERCIZIO	9.155.165,09		
TOTALE COSTI DELLA GESTIONE		<u>39.349.501,78</u>	
RISULTATO DELLA GESTIONE			<u>2.383.267,19</u>

**PROVINCIA DI BENEVENTO**

**CONTO ECONOMICO 2013**

04/04/2014 7:46

	Importi parziali	Importi totali	Importi complessivi
C) PROVENTI E ONERI DA AZIENDE SPECIALI E PARTECIPATE			
17) UTILI			
18) INTERESSI SU CAPITALE DI DOTAZIONE			
19) TRASFERIMENTI AD AZIENDE SPECIALI E PARTECIPATE			
RISULTATO DELLA GESTIONE OPERATIVA			<u>2.383.267,19</u>
D) PROVENTI ED ONERI FINANZIARI			
20) INTERESSI ATTIVI	79.781,40		
21) INTERESSI PASSIVI:			
- SU MUTUI E PRESTITI	1.788.560,37		
- SU OBBLIGAZIONI			
- SU ANTICIPAZIONI			
- PER ALTRE CAUSE			
TOTALE	1.788.560,37		
TOTALE PROVENTI ED ONERI FINANZIARI		<u>1.708.778,97-</u>	
E) PROVENTI ED ONERI STRAORDINARI			
PROVENTI			
22) INSUSSISTENZE DEL PASSIVO	1.500.129,90		
23) SOPRAVVVENIENZE ATTIVE	1.314,78		
24) PLUSVALENZE PATRIMONIALI	28.659,38		
TOTALE PROVENTI		<u>1.530.104,06</u>	
ONERI			
25) INSUSSISTENZE DELL'ATTIVO	460.871,50		
26) MINUSVALENZE PATRIMONIALI			
27) ACCANTONAMENTO PER SVALUTAZIONE CREDITI	369.845,00		
28) ONERI STRAORDINARI	570.387,22		
TOTALE ONERI		<u>1.401.103,72</u>	
TOTALE PROVENTI ED ONERI STRAORDINARI		<u>129.000,34</u>	
RISULTATO ECONOMICO DELL'ESERCIZIO			<u>803.488,56</u>

BENEVENTO, li 04/04/2014

Il Segretario  
dott.M.Bianchino

Il legale rappresentante  
dell'Ente  
Prof.Ing.A.Cimitile

Il Responsabile  
del Servizio Finanziario  
dott.R. Bianco



**PROVINCIA DI BENEVENTO**

**CONTO DEL PATRIMONIO**

**Esercizio 2013**

PROVINCIA DI BENEVENTO

CONTO DEL PATRIMONIO ATTIVO 2013

04/04/2014 7:45

	CONSISTENZA INIZIALE	VARIAZIONI DA C/FINANZIARIO		VARIAZIONI DA ALTRE CAUSE		CONSISTENZA FINALE
		+	-	+	-	
A) IMMOBILIZZAZIONI						
I) IMMOBILIZZAZIONI IMMATERIALI						
1) COSTI PLURIENNALI CAPITALIZZATI (relativo fondo amm. in detrazione)	28.560,00 692.840,00			28.560,00	28.560,00	721.400,00
TOTALE IMMOBILIZZAZIONI IMMATERIALI	28.560,00				28.560,00	
II) IMMOBILIZZAZIONI MATERIALI						
1) BENI DEMANIALI (relativo fondo amm. in detrazione)	197.816.006,48 27.197.673,81	7.762.436,18	14.513,62	4.654.287,72	4.654.287,72	200.909.641,32 31.851.961,53
2) TERRENI (patrimonio indisponibile)						272.210,88
3) TERRENI (patrimonio disponibile)	272.210,88					98.263.227,43
4) FABBRICATI (patrimonio indisponib.) (relativo fondo amm. in detrazione)	100.430.386,09 26.396.283,36	1.688.290,04		3.855.448,70	3.855.448,70	30.251.732,06 4.180.162,97
5) FABBRICATI (patrimonio disponibile) (relativo fondo amm. in detrazione)	3.729.478,71 2.477.045,13	656.577,30		205.893,04	205.893,04	2.682.938,17 258.423,68
6) MACCHINARI, ATTREZZATURE E IMPIANTI (relativo fondo amm. in detrazione)	221.168,85 967.458,45	162.301,10		125.046,27	125.046,27	1.092.504,72 1.454.479,86
7) ATTREZZATURE E SISTEMI INFORMATICI (relativo fondo amm. in detrazione)	1.054.923,34 3.890.897,34	543.418,56		143.862,04	143.862,04	4.034.759,38 716.939,62
8) AUTOMEZZI E MOTOMEZZI (relativo fondo amm. in detrazione)	6.510,46 710.429,16			6.510,46	6.510,46	67.628,38 3.069.233,41
9) MOBILI E MACCHINE D'UFFICIO (relativo fondo amm. in detrazione)	139.651,97 2.948.652,52	48.557,30		120.580,89	120.580,89	74.879,95 49.458.325,03
10) UNIVERSALITA' DEI BENI (p. indisponib.) (relativo fondo amm. in detrazione)	14.975,97 59.903,98			14.975,97	14.975,97	
11) UNIVERSALITA' DEI BENI (p. disponib.) (relativo fondo amm. in detrazione)						
12) DIRITTI REALI SU BENI DI TERZI						
13) IMMOBILIZZAZIONI IN CORSO	39.797.673,40	9.660.651,63				
TOTALE IMMOBILIZZAZIONI MATERIALI	343.482.986,15	20.522.232,11	14.513,62		9.126.605,09	354.864.099,55
III) IMMOBILIZZAZIONI FINANZIARIE						
1) PARTECIPAZIONI:						
a) IMPRESE CONTROLLATE	1.147.821,81					1.147.821,81
b) IMPRESE COLLEGATE						
c) ALTRE IMPRESE	646.219,65	300.289,00				946.508,65
TOTALE	1.794.041,46	300.289,00				2.094.330,46

PROVINCIA DI BENEVENTO

CONTO DEL PATRIMONIO ATTIVO 2013

04/04/2014 7:45

	CONSISTENZA INIZIALE	VARIAZIONI DA C/FINANZIARIO		VARIAZIONI DA ALTRE CAUSE		CONSISTENZA FINALE
		+	-	+	-	
2) CREDITI: a) IMPRESE CONTROLLATE b) IMPRESE COLLEGATE c) ALTRE IMPRESE						
3) TITOLI (investimenti a medio e lungo termine)						
4) CREDITI DI DUBBIA ESIGIBILITA' (detratto il fondo svalut. crediti)	11.892,21			406.445,90	369.845,00	48.493,11
5) CREDITI PER DEPOSITI CAUZIONALI	174.679,00			369.845,00		544.524,00
TOTALE IMMOBILIZZAZIONI FINANZIARIE	1.805.933,67	300.289,00		406.445,90	369.845,00	2.142.823,57
TOTALE IMMOBILIZZAZIONI	345.317.479,82	20.822.521,11	14.513,62	406.445,90	9.525.010,09	357.006.923,12
B) ATTIVO CIRCOLANTE						
I) RIMANENZE						
1) RIMANENZE	4.022,06	21.491,59				25.513,65
TOTALE RIMANENZE	4.022,06	21.491,59				25.513,65
II) CREDITI						
1) VERSO CONTRIBUENTI	8.866.000,92	24.992.885,51	21.986.767,96	1.242,81	56.760,48	11.816.600,80
2) VERSO ENTI DEL SETTORE PUBBLICO ALLARGATO						
a) STATO - correnti	28.235.373,56	1.890.330,24	3.001.010,04			27.124.693,76
STATO - capitale	13.748.556,38		305.808,29			13.442.748,09
b) REGIONI - correnti	8.374.156,41	7.901.836,51	9.510.999,90		693.635,18	6.071.357,84
REGIONI - capitale	47.566.932,30	1.653.494,80	9.757.973,62	1.402,78	284.593,87	39.179.262,39
c) ALTRI - correnti	732.752,97	154.043,16	571.614,77	0,57	0,01	315.181,92
ALTRI - capitale	1.103.263,14		256.889,12			846.374,02
TOTALE	99.761.034,76	11.599.704,71	23.404.295,74	1.403,35	978.229,06	86.979.618,02
3) VERSO DEBITORI DIVERSI						
a) VERSO UTENTI DI SERVIZI PUBBLICI	435.378,21	413.105,15	426.373,56		4.570,27	417.539,53
b) VERSO UTENTI DI BENI PATRIMONIALI	313.898,66	229.965,34	123.368,11	71,40	42.078,66	378.488,63
c) VERSO ALTRI - correnti	635.096,16	299.293,55	285.873,68		41.242,84	607.273,19
VERSO ALTRI - capitale						
d) DA ALIENAZIONI PATRIMONIALI	240,00	43.173,00	43.173,00			240,00
e) PER SOMME CORRISPOSTE C/TERZI	2.192.581,75	4.955.404,89	4.653.118,15		14.740,66	2.480.127,83
TOTALE	3.577.194,78	5.940.941,93	5.531.906,50	71,40	102.632,43	3.883.669,18

PROVINCIA DI BENEVENTO

CONTO DEL PATRIMONIO ATTIVO 2013

04/04/2014 7:45

	CONSISTENZA INIZIALE	VARIAZIONI DA C/FINANZIARIO		VARIAZIONI DA ALTRE CAUSE		CONSISTENZA FINALE
		+	-	+	-	
4) CREDITI PER IVA	24.617,91	1.742,44				26.360,35
5) CREDITI PER DEPOSITI						
a) BANCHE						
b) CASSA DEPOSITI E PRESTITI	16.287.595,11	77.167,72	2.687.192,77		14.289,30	13.663.280,76
TOTALE	16.287.595,11	77.167,72	2.687.192,77		14.289,30	13.663.280,76
TOTALE CREDITI	128.516.443,48	42.612.442,31	53.610.162,97	2.717,56	1.151.911,27	116.369.529,11
III) ATTIVITA' FINANZIARIE CHE NON COSTITUISCONO IMMOBILIZZI						
1) TITOLI						
TOTALE ATTIVITA' FINANZIARIE CHE NON COSTITUISCONO IMMOBILIZZI						
IV) DISPONIBILITA' LIQUIDE						
1) FONDO DI CASSA	14.873.820,73	53.610.162,97	60.913.089,00			7.570.894,70
2) DEPOSITI BANCARI						
TOTALE DISPONIBILITA' LIQUIDE	14.873.820,73	53.610.162,97	60.913.089,00			7.570.894,70
TOTALE ATTIVO CIRCOLANTE	143.394.286,27	96.244.096,87	114.523.251,97	2.717,56	1.151.911,27	123.965.937,46
C) RATEI E RISCOINTI						
I) RATEI ATTIVI						
II) RISCOINTI ATTIVI	4.259,17			5.076,67	4.259,17	5.076,67
TOTALE RATEI E RISCOINTI	4.259,17			5.076,67	4.259,17	5.076,67

PROVINCIA DI BENEVENTO

CONTO DEL PATRIMONIO ATTIVO 2013

04/04/2014 7:45

	CONSISTENZA INIZIALE	VARIAZIONI DA C/FINANZIARIO		VARIAZIONI DA ALTRE CAUSE		CONSISTENZA FINALE
		+	-	+	-	
TOTALE DELL'ATTIVO	488.716.025,26	117.066.617,98	114.537.765,59	414.240,13	10.681.180,53	480.977.937,25
CONTI D'ORDINE						
D) OPERE DA REALIZZARE						
I) OPERE DA REALIZZARE	113.410.543,95	7.996.466,35	22.080.452,31		1.065.912,44	98.260.645,55
II) IMPEGNI PER COSTI ESERCIZI FUTURI						
E) BENI CONFERITI IN AZIENDE SPECIALI						
I) BENI CONFERITI IN AZIENDE SPECIALI						
F) BENI DI TERZI						
I) BENI DI TERZI						
TOTALE CONTI D'ORDINE	113.410.543,95	7.996.466,35	22.080.452,31		1.065.912,44	98.260.645,55

PROVINCIA DI BENEVENTO

CONTO DEL PATRIMONIO PASSIVO 2013

04/04/2014 7:45

	CONSISTENZA INIZIALE	VARIAZIONI DA C/FINANZIARIO		VARIAZIONI DA ALTRE CAUSE		CONSISTENZA FINALE
		+	-	+	-	
A) PATRIMONIO NETTO						
I) NETTO PATRIMONIALE	77.497.873,90-	70.098.470,13	74.432.684,08	412.837,35	1.631.230,32-	79.788.020,18-
II) NETTO DA BENI DEMANIALI	197.816.006,48	7.762.436,18	14.513,62		4.654.287,72	200.909.641,32
TOTALE PATRIMONIO NETTO	120.318.132,58	77.860.906,31	74.447.197,70	412.837,35	3.023.057,40	121.121.621,14
B) CONFERIMENTI						
I) CONFERIMENTI DA TRASFERIMENTI IN C/CAPITALE	308.707.798,10	1.653.494,80	1.257.931,20	1.402,78	6.138.517,06	302.966.247,42
II) CONFERIMENTI DA CONCESSIONI DA EDIFICARE						
TOTALE CONFERIMENTI	308.707.798,10	1.653.494,80	1.257.931,20	1.402,78	6.138.517,06	302.966.247,42
C) DEBITI						
I) DEBITI DI FINANZIAMENTO						
1) PER FINANZIAMENTI A BREVE TERMINE						
2) PER MUTUI E PRESTITI	37.726.969,49		1.285.985,01			36.440.984,48
3) PER PRESTITI OBBLIGAZIONARI						
4) PER DEBITI PLURIENNALI						
TOTALE	37.726.969,49		1.285.985,01			36.440.984,48
II) DEBITI DI FUNZIONAMENTO	20.105.773,23	32.596.811,98	32.517.662,18		1.495.955,88	18.688.967,15
III) DEBITI PER IVA						
IV) DEBITI PER ANTICIPAZIONI DI CASSA						
V) DEBITI PER SOMME ANTICIPATE DA TERZI	1.837.875,69	4.955.404,89	5.028.989,50		4.174,02	1.760.117,06
VI) DEBITI VERSO IMPRESE						
1) IMPRESE CONTROLLATE						
2) IMPRESE COLLEGATE						
3) ALTRI (aziende speciali, consorzi, istituzioni)						
VII) ALTRI DEBITI						
TOTALE DEBITI	59.670.618,41	37.552.216,87	38.832.636,69		1.500.129,90	56.890.068,69

PROVINCIA DI BENEVENTO

CONTO DEL PATRIMONIO PASSIVO 2013

04/04/2014 7:45

	CONSISTENZA INIZIALE	VARIAZIONI DA C/FINANZIARIO		VARIAZIONI DA ALTRE CAUSE		CONSISTENZA FINALE
		+	-	+	-	
D) RATEI E RISCONTI						
I) RATEI PASSIVI	19.476,17				19.476,17	
II) RISCONTI PASSIVI						
TOTALE RATEI E RISCONTI	19.476,17				19.476,17	
TOTALE DEL PASSIVO	488.716.025,26	117.066.617,98	114.537.765,59	414.240,13	10.681.180,53	480.977.937,25
CONTI D'ORDINE						
E) IMPEGNI OPERE DA REALIZZARE						
I) IMPEGNI OPERE DA REALIZZARE	113.410.543,95	7.996.466,35	22.080.452,31		1.065.912,44	98.260.645,55
II) IMPEGNI PER COSTI ESERCIZI FUTURI						
F) CONFERIMENTI IN AZIENDE SPECIALI						
I) CONFERIMENTI IN AZIENDE SPECIALI						
G) BENI DI TERZI						
I) BENI DI TERZI						
TOTALE CONTI D'ORDINE	113.410.543,95	7.996.466,35	22.080.452,31		1.065.912,44	98.260.645,55

BENEVENTO, li 04/04/2014

Il Segretario

dott.M.Bianchino

Il legale rappresentante

dell'Ente  
Prof.Ing.A.Cimitile

Il Responsabile

del Servizio Finanziario  
dott.R. Bianco

**PROVINCIA DI BENEVENTO**

**PROSPETTO DI CONCILIAZIONE**

**Esercizio 2013**





PROVINCIA DI BENEVENTO

PROSPETTO DI CONCILIAZIONE 2013 (ENTRATE)

04/04/2014 7:49

	Accertamenti finanziari di competenza	RISCONTI PASSIVI		RATEI ATTIVI		ALTRE RETTIFICHE DEL RISULTATO FINANZIARIO	AL CONTO ECONOMICO		AL CONTO DEL PATRIMONIO				
		INIZIALI	FINALI	INIZIALI	FINALI				ATTIVO		PASSIVO		
Titolo IV ENTRATE X ALIENAZIONE BENI PATR. TRASF. CAPITALI E RISCOS.CREDITI													
1) Alienazione di beni patrimoniali	43.173,00						E24 E26		AII				
2) Trasferimenti di capitale dallo Stato													
3) Trasferimenti di capitale dalla regione	1.653.494,80										BI	1.653.494,80	
4) Trasferimenti di capitale da altri enti del settore pubblico													
5) Trasferimenti di capitale da altri soggetti											BII		
6) Riscossione di crediti							A6						
TOTALE ENTRATE X ALIENAZIONE BENI PATR. TRASF. CAPITALI E RISCOS.CREDITI	1.696.667,80												
Titolo V ENTRATE DA ACCENSIONE DI PRESTITI													
1) Anticipazioni di cassa													
2) Finanziamenti a breve termine													
3) Assunzione di mutui e prestiti													
4) Emissione di prestiti obbligazionari													
TOTALE ENTRATE DA ACCENSIONE DI PRESTITI													
Titolo VI SERVIZI PER CONTO TERZI	4.955.404,89									BII3e	623.226,19		
TOTALE GENERALE DELL'ENTRATA	42.610.699,87												
1) Insussistenze del passivo							E22 E23	1.500.129,90 1.314,78					
2) Sopravvenienze attive													
3) Incrementi di immobilizzazioni per lavori interni							A7		AI1				

PROVINCIA DI BENEVENTO

PROSPETTO DI CONCILIAZIONE 2013 (ENTRATE)

04/04/2014 7:49

	Accertamenti finanziari di competenza	RISCONTI PASSIVI		RATEI ATTIVI		ALTRE RETTIFICHE DEL RISULTATO FINANZIARIO	AL CONTO ECONOMICO		AL CONTO DEL PATRIMONIO				
		INIZIALI	FINALI	INIZIALI	FINALI				ATTIVO		PASSIVO		
4) Variazioni nelle rimanenze di prodotti in corso di lavorazione							A8		BI				





**PROVINCIA DI BENEVENTO**

**PROSPETTO DI CONCILIAZIONE 2013 (SPESE)**

04/04/2014 7:49



	Impegni finanziari di competenza	RISCONTI ATTIVI		RATEI PASSIVI		ALTRE RETTIFICHE DEL RISULTATO FINANZIARIO	AL CONTO ECONOMICO		AL CONTO DEL PATRIMONIO			
		INIZIALI	FINALI	INIZIALI	FINALI				ATTIVO	PASSIVO		
4) Rimborso di prestiti obbligazionari											CI3	
5) Rimborso di quota capitale di debiti pluriennali											CI4	
TOTALE RIMBORSO DI PRESTITI	1.285.985,01											
Titolo IV SERVIZI PER CONTO TERZI	4.955.404,89										CV	667.536,75
TOTALE GENERALE DELLA SPESA	46.834.668,23											
1) Variazioni nelle rimanenze di materie prime e/o beni consumo							B11		BI			
2) Quote di ammortamento dell'esercizio							B16	9.140.189,12	A	9.140.189,12-		
3) Accantonamento per svalutazione crediti							E27	369.845,00	AIII4	369.845,00-		
4) Insussistenza dell'attivo							E25	446.582,20				

BENEVENTO, li 04/04/2014

Il Segretario  
dott.M.Bianchino

Il legale rappresentante  
dell'Ente  
Prof.Ing.A.Cimitile

Il Responsabile  
del Servizio Finanziario  
dott.R. Bianco

Accessibilità   Documentazione RGS   Guida   Links   Contatti			
Utente: giuseppe creta Ente: 000743279 <b>AMMINISTRAZIONE PROVINCIALE DI BENEVENTO</b> IL SITO DEL SISTEMA INFORMATIVO DELLE OPERAZIONI DEGLI ENTI PUBBLICI			
Home	Enti	Aggregati	Esporta Dati
Home > Report		Confronti	Stato
<b>Home</b>			
Data ultimo aggiornamento db: 28-mar-2014			
Periodo di riferimento	Ente	Tipo report	Download
Dicembre 2013	000743279 - AMMINISTRAZIONE PROVINCIALE DI BENEVENTO .: DA ALLEGARE AL BILANCIO .:	INCASSI PER COD. GESTIONALI	 
		(I dati sono completi) Importo nel periodo	(I dati sono completi) Importo a tutto il periodo
<b>TITOLO 10: ENTRATE TRIBUTARIE</b>		<b>2.568.955,25</b>	<b>21.986.767,96</b>
1101	ICI riscossa attraverso ruoli	0,00	2.034,39
1131	Addizionale sul consumo di energia elettrica	0,00	282.831,81
1141	Imposta provinciale di trascrizione	433.020,96	5.294.154,48
1151	Imposta sulle assicurazioni RC auto	1.104.360,22	12.995.662,84
1171	Tributo ambientale provinciale riscosso attraverso i ruoli	43.714,96	642.850,94
1172	Tributo ambientale provinciale riscosso attraverso altre forme	0,00	11.199,27
1211	Tassa occupazione spazi e aree pubbliche riscossa mediante ruoli	3,14	822,56
1303	Fondo sperimentale statale di riequilibrio	987.855,97	2.757.211,67
<b>TITOLO 20: ENTRATE DERIVANTI DA CONTRIBUTI E TRASFERIMENTI CORRENTI</b>		<b>1.248.565,65</b>	<b>13.083.624,71</b>
2102	Altri trasferimenti correnti dallo Stato	12.267,12	2.792.722,31
2104	Contributo per gli interventi dei comuni e delle province ex sviluppo investimenti	0,00	208.287,73
2201	Trasferimenti correnti dalla Regione con vincolo di destinazione per calamità naturali	0,00	62.434,57
2202	Altri trasferimenti correnti dalla Regione	261.712,51	1.471.772,11
2306	Trasferimenti correnti dalla Regione/Provincia autonoma per funzioni in materia di viabilità e trasporti	842.000,00	7.034.483,00
2309	Trasferimenti correnti dalla Regione/Provincia autonoma per funzioni riguardanti la gestione del territorio e la tutela ambientale	95.217,07	942.310,22
2401	Trasferimenti correnti da Unione europea	37.368,95	453.764,52
2502	Trasferimenti correnti da città metropolitane	0,00	11.949,66
2511	Trasferimenti correnti da comuni	0,00	24.532,13
2551	Trasferimenti correnti da Enti di previdenza	0,00	13.400,00
2599	Trasferimenti correnti da altri enti del settore pubblico	0,00	67.968,46
<b>TITOLO 30: ENTRATE EXTRATRIBUTARIE</b>		<b>40.054,51</b>	<b>912.783,07</b>
3101	Diritti di segreteria e rogito	7.046,00	56.950,72
3102	Diritti di istruttoria	800,00	14.034,35
3103	Altri diritti	336,85	228.232,74
3116	Proventi da impianti sportivi	851,22	10.619,86
3123	Proventi da teatri, musei, spettacoli, mostre, parchi	1.884,70	22.950,90
3132	Sanzioni amministrative, ammende, oblazioni	4.218,80	73.370,44
3149	Altri proventi dei servizi pubblici	8.136,50	20.214,55
3201	Fitti attivi da terreni e giacimenti	0,00	7.673,21
3202	Fitti attivi da fabbricati	275,00	19.741,61
3210	Canoni per concessioni spazi e aree pubbliche	10.522,42	92.495,37
3222	Altri proventi da edifici	0,00	2.457,92
3223	Altri proventi da altri beni materiali	0,00	500,00
3224	Altri proventi da beni immateriali	0,00	500,00
3301	Interessi da Cassa Depositi e Prestiti	0,00	77.167,72
3324	Interessi da altri soggetti per depositi	0,00	4.702,51
3327	Interessi moratori da imprese	0,00	50,00
3501	Canoni da enti del settore pubblico	0,00	2.772,67
3502	Canoni da imprese e da soggetti privati	167,97	96.642,98
3512	Proventi diversi da enti del settore pubblico	0,00	2.800,45
3513	Proventi da imprese e da soggetti privati	5.081,88	31.537,65
3516	Recuperi vari	733,17	147.367,42
<b>TITOLO 40: ENTRATE DERIVANTI DA ALIENAZIONI, DA TRASFERIMENTI DI CAPITALE E DA RISCOSSIONE DI CREDITI</b>		<b>3.140.763,03</b>	<b>10.363.844,03</b>
4101	Alienazione di terreni e giacimenti	0,00	19.613,00
4111	Alienazione di beni mobili, macchine e attrezzature	0,00	23.560,00
4201	Trasferimenti di capitale dallo Stato senza vincolo di destinazione	0,00	210.770,59
4203	Altri trasferimenti di capitale dallo Stato con vincolo di destinazione	0,00	95.037,70
4303	Altri trasferimenti di capitale con vincolo di destinazione	3.140.763,03	9.757.973,62
4461	Trasferimenti di capitale da Enti di previdenza	0,00	256.889,12
<b>TITOLO 50: ENTRATE DERIVANTI DA ACCENSIONE DI PRESTITI</b>		<b>259.619,75</b>	<b>2.610.025,05</b>
5302	Mutui da Cassa depositi e prestiti - gestione CDP spa	259.619,75	2.610.025,05
<b>TITOLO 60: ENTRATE DA SERVIZI PER CONTO DI TERZI</b>		<b>587.869,66</b>	<b>4.653.118,15</b>

6101	Ritenute previdenziali e assistenziali al personale	123.342,17	1.014.011,98
6201	Ritenute erariali	273.131,94	2.227.224,79
6301	Altre ritenute al personale per conto di terzi	33.755,99	497.816,76
6401	Depositi cauzionali	150,00	11.700,00
6501	Rimborso spese per servizi per conto di terzi	59.797,45	704.875,22
6601	Rimborso di anticipazione di fondi per il servizio economato	95.756,75	157.427,58
6701	Depositi per spese contrattuali	1.935,36	40.061,82
<b>INCASSI DA REGOLARIZZARE</b>		<b>0,00</b>	<b>0,00</b>
9999	ALTRI INCASSI DA REGOLARIZZARE (riscossioni codificate dal tesoriere)	0,00	0,00
<b>TOTALE GENERALE</b>		<b>7.845.827,85</b>	<b>53.610.162,97</b>
Copyright 2010 Siope - Banca D'Italia Vers. 1.2.13			



[Accessibilità](#) | [Documentazione RGS](#) | [Guida](#) | [Links](#) | [Contatti](#)

Utente: giuseppe creta  
Ente: 000743279

AMMINISTRAZIONE PROVINCIALE DI BENEVENTO



IL SITO DEL SISTEMA INFORMATIVO DELLE OPERAZIONI DEGLI ENTI PUBBLICI

[Home](#) [Enti](#) [Aggregati](#) [Esporta Dati](#) [Confronti](#) [Stato](#)

[Home](#) > Report

Home

Data ultimo aggiornamento db: 28-mar-2014

Periodo di riferimento	Ente	Tipo report	Download
Dicembre 2013	000743279 - AMMINISTRAZIONE PROVINCIALE DI BENEVENTO .: DA ALLEGARE AL BILANCIO .:	PAGAMENTI PER COD. GESTIONALI	 
		(I dati sono completi) Importo nel periodo	(I dati sono completi) Importo a tutto il periodo
<b>TITOLO 10: SPESE CORRENTI</b>		<b>5.054.354,58</b>	<b>32.534.119,88</b>
1101	Competenze fisse per il personale a tempo indeterminato	1.116.785,48	7.761.933,13
1102	Straordinario per il personale tempo indeterminato	0,00	136.146,29
1103	Altre competenze ed indennità accessorie per il personale a tempo indeterminato	37.743,67	739.648,68
1106	Rimborsi spese per personale comandato	84.988,10	869.206,98
1111	Contributi obbligatori per il personale	194.600,74	2.234.219,03
1113	Contributi per indennità di fine servizio e accantonamenti TFR	1.616,50	5.191,19
1114	Contributi aggiuntivi	0,00	232,46
1124	Indennizzi	0,00	837,10
1131	Pensioni	0,00	81.381,61
1133	Altri oneri per il personale in quiescenza	0,00	844,46
1201	Carta, cancelleria e stampati	6.683,52	52.706,90
1202	Carburanti, combustibili e lubrificanti	18.183,62	182.078,84
1203	Materiale informatico	0,00	346,90
1204	Materiale e strumenti tecnico-specialistici	0,00	14.734,05
1205	Pubblicazioni, giornali e riviste	8.950,28	28.455,23
1206	Medicinali, materiale sanitario e igienico	455,67	5.836,61
1207	Acquisto di beni per spese di rappresentanza	0,00	5.209,87
1210	Altri materiali di consumo	600,00	5.996,16
1212	Materiali e strumenti per manutenzione	0,00	212.654,59
1213	Materiale divulgativo sui parchi, gadget e prodotti tipici locali	2.000,00	2.000,00
1302	Contratti di servizio per trasporto	1.864.276,21	7.514.911,00
1303	Contratti di servizio per smaltimento rifiuti	8.218,85	8.218,85
1304	Contratti di servizio per riscossione tributi	0,00	23.028,23
1306	Altri contratti di servizio	159.964,64	1.746.331,69
1307	Incarichi professionali	3.375,00	81.557,28
1308	Organizzazione manifestazioni e convegni	4.000,00	56.714,98
1309	Corsi di formazione per il proprio personale	1.172,00	20.659,78
1310	Altri corsi di formazione	900,00	6.886,00
1311	Manutenzione ordinaria e riparazioni di immobili	83.901,29	867.795,55
1312	Manutenzione ordinaria e riparazioni di automezzi	0,00	5.724,57
1313	Altre spese di manutenzione ordinaria e riparazioni	53.200,13	165.826,70
1314	Servizi ausiliari e spese di pulizia	11.468,00	213.163,90
1315	Utenze e canoni per telefonia e reti di trasmissione	32.060,31	252.349,97
1316	Utenze e canoni per energia elettrica	1.117,60	899.574,30
1317	Utenze e canoni per acqua	6.542,27	156.945,04
1318	Utenze e canoni per riscaldamento	2.531,05	243.669,50
1319	Utenze e canoni per altri servizi	630,14	5.881,16
1321	Accertamenti sanitari resi necessari dall'attività lavorativa	1.905,48	12.612,35
1322	Spese postali	15.494,71	56.600,00
1323	Assicurazioni	6.606,39	174.008,97
1325	Spese per gli organi istituzionali dell'ente - Indennità	21.829,00	300.417,50
1326	Spese per gli organi istituzionali dell'ente - Rimborsi	0,00	92.238,76
1327	Buoni pasto e mensa per il personale	0,00	144.245,88
1329	Assistenza informatica e manutenzione software	1.166,80	91.324,86
1330	Trattamento di missione e rimborsi spese viaggi	4.355,84	45.247,65
1331	Spese per liti (patrocinio legale)	25.372,28	295.438,74
1332	Altre spese per servizi	75.137,04	1.015.403,33
1335	Servizi scolastici	0,00	56.023,58
1336	Organismi e altre Commissioni istituiti presso l'ente	9.602,85	99.793,49
1337	Spese per pubblicità	0,00	7.538,30
1401	Noleggi	994,31	70.680,54
1402	Locazioni	43.557,89	742.879,18
1501	Trasferimenti correnti a Regione/Provincia autonoma	0,00	3.492,00
1512	Trasferimenti correnti a città metropolitane	0,00	26.195,55
1523	Trasferimenti correnti a unioni di comuni	7.500,00	7.500,00

1545	Trasferimenti correnti agli Istituti zooprofilattici sperimentali	0,00	40.000,00
1552	Trasferimenti correnti ad altre imprese di pubblici servizi	0,00	8.923,56
1561	Trasferimenti correnti a Enti di previdenza	0,00	22.577,70
1562	Trasferimenti correnti a Enti di ricerca	0,00	32.813,49
1564	Trasferimenti correnti a Autorità portuali	0,00	3.350,98
1569	Trasferimenti correnti a altri enti del settore pubblico	0,00	597.114,65
1571	Trasferimenti correnti a imprese pubbliche	0,00	2.500,00
1572	Trasferimenti correnti a imprese private	3.000,00	131.634,75
1581	Trasferimenti correnti a famiglie	1.258,00	48.159,45
1582	Trasferimenti correnti a istituzioni sociali private	2.500,00	38.093,42
1583	Trasferimenti correnti ad altri	92.242,58	930.608,91
1601	Interessi passivi a Cassa depositi e prestiti - gestione Tesoro	879.655,35	897.654,50
1602	Interessi passivi a Cassa depositi e prestiti - gestione CDP spa	7.120,58	890.905,87
1701	IRAP	63.217,74	736.412,70
1711	Imposte sul patrimonio	17.023,00	37.293,00
1712	Imposte sul registro	34.760,89	39.005,88
1714	Tassa di rimozione rifiuti solidi urbani	522,00	16.194,00
1716	Altri tributi	25.016,38	59.449,81
1802	Altri oneri straordinari della gestione corrente	0,00	118.267,60
1804	Oneri da sentenze sfavorevoli (esclusa obbligazione principale)	8.550,40	32.620,35
<b>TITOLO 20: SPESE IN CONTO CAPITALE</b>		<b>1.700.806,87</b>	<b>22.080.452,31</b>
2101	Terreni	0,00	6.487,79
2102	Vie di comunicazione ed infrastrutture connesse	755.485,27	10.338.742,50
2103	Infrastrutture idrauliche	0,00	1.601.901,10
2107	Altre infrastrutture	257.748,68	3.711.265,19
2108	Opere per la sistemazione del suolo	18.637,78	561.336,07
2109	Fabbricati civili ad uso abitativo, commerciale e istituzionale	0,00	4.200,72
2113	Beni di valore culturale, storico, archeologico, ed artistico	0,00	925.828,94
2115	Impianti sportivi	67.200,81	740.861,34
2116	Altri beni immobili	0,00	766.948,75
2201	ESPROPRI E SERVITU' ONEROSE	0,00	617.060,04
2501	Mezzi di trasporto	0,00	10.225,00
2502	Mobili, macchinari e attrezzature	339,16	146.848,53
2506	Hardware	129.703,89	420.104,13
2507	Acquisizione o realizzazione software	0,00	46.108,44
2508	Opere artistiche	0,00	17.000,00
2511	Altri beni materiali	25.200,00	127.807,68
2512	Beni immateriali	0,00	3.183,18
2601	INCARICHI PROFESSIONALI ESTERNI	90.214,92	476.322,71
2721	Trasferimenti in conto capitale a comuni	150.000,00	365.000,00
2782	Trasferimenti in conto capitale a imprese private	770,45	43.580,28
2791	Trasferimenti in conto capitale a famiglie	0,00	169.623,10
2792	Trasferimenti in conto capitale a istituzioni sociali private	61.378,41	61.378,41
2799	Trasferimenti in conto capitale ad altri	144.127,50	618.349,41
2801	Partecipazioni azionarie in aziende di pubblici servizi	0,00	300.289,00
<b>TITOLO 30: SPESE PER RIMBORSO DI PRESTITI</b>		<b>650.496,76</b>	<b>1.285.985,01</b>
3301	Rimborso mutui a Cassa depositi e prestiti - gestione Tesoro	635.897,74	651.485,46
3302	Rimborso mutui a Cassa depositi e prestiti - gestione CDP spa	0,00	605.559,48
3324	Rimborso mutui e prestiti ad altri - in euro	14.599,02	28.940,07
<b>TITOLO 40: SPESE DA SERVIZI PER CONTO DI TERZI</b>		<b>485.495,65</b>	<b>5.026.941,17</b>
4101	Ritenute previdenziali e assistenziali al personale	109.680,33	998.379,10
4201	Ritenute erariali	249.659,06	2.269.792,93
4301	Altre ritenute al personale per conto di terzi	40.631,91	621.947,74
4401	Restituzione di depositi cauzionali	1.500,00	7.528,46
4503	Altre spese per servizi per conto di terzi	26.195,73	916.655,74
4601	Anticipazione di fondi per il servizio economato	9.243,45	157.645,89
4701	Depositi per spese contrattuali	48.585,17	54.991,31
<b>PAGAMENTI DA REGOLARIZZARE</b>		<b>0,00</b>	<b>0,00</b>
9999	ALTRI PAGAMENTI DA REGOLARIZZARE (pagamenti codificati dal tesoriere)	0,00	0,00
<b>TOTALE GENERALE</b>		<b>7.891.153,86</b>	<b>60.927.498,37</b>
Copyright 2010 Siope - Banca D'Italia Vers. 1.2.13			

[Accessibilità](#) | [Documentazione RGS](#) | [Guida](#) | [Links](#) | [Contatti](#)

Utente: giuseppe creta

Ente: 000743279

AMMINISTRAZIONE PROVINCIALE DI BENEVENTO

IL SITO DEL SISTEMA INFORMATIVO DELLE OPERAZIONI DEGLI ENTI PUBBLICI

[Home](#) [Enti](#) [Aggregati](#) [Esporta Dati](#) [Confronti](#) [Stato](#)

[Home](#) > Report

Home

Data ultimo aggiornamento db: 28-mar-2014

Periodo di riferimento	Ente	Tipo report	Download
Dicembre 2013	000743279 - AMMINISTRAZIONE PROVINCIALE DI BENEVENTO .: DA ALLEGARE AL BILANCIO .:	DISP. LIQUIDE	 

Importo a tutto il periodo

**CONTO CORRENTE DI TESORERIA**

1100	FONDO DI CASSA DELL'ENTE ALL' INIZIO DELL'ANNO (1)	14.873.820,73
1200	RISCOSSIONI EFFETTUATE DALL'ENTE A TUTTO IL MESE (2)	53.493.662,84
1300	PAGAMENTI EFFETTUATI DALL'ENTE A TUTTO IL MESE (3)	60.913.089,00
1400	FONDO DI CASSA DELL'ENTE ALLA FINE DEL PERIODO DI RIFERIMENTO (4) (1+2-3)	7.454.394,57
1450	FONDO DI CASSA DELL'ENTE ALLA FINE DEL PERIODO DI RIFERIMENTO - QUOTA VINCOLATA	0,00

**FONDI DELL'ENTE PRESSO IL TESORIERE AL DI FUORI DEL CONTO DI TESORERIA**

2100	DISPONIBILITA' LIQUIDE LIBERE ALLA FINE DEL MESE COMPRESSE QUELLE REIMPIEGATE IN OPERAZIONI FINANZIARIE	0,00
2200	DISPONIBILITA' LIQUIDE VINCOLATE ALLA FINE DEL MESE COMPRESSE QUELLE REIMPIEGATE IN OPERAZIONI FINANZIARIE	0,00

**FONDI DELL'ENTE PRESSO ALTRI ISTITUTI DICREDITO**

2300	DISPONIBILITA' LIQUIDE LIBERE ALLA FINE DEL MESE COMPRESSE QUELLE REIMPIEGATE IN OPERAZIONI FINANZIARIE	0,00
2400	DISPONIBILITA' LIQUIDE VINCOLATE ALLA FINE DEL MESE COMPRESSE QUELLE REIMPIEGATE IN OPERAZIONI FINANZIARIE	0,00

**CONCORDANZA TRA IL CONTO DI TESORERIA E LA CONTABILITA' SPECIALE DI T.U.**

1500	DISPONIBILITA' LIQUIDE PRESSO IL CONTO DI TESORERIA SENZA OBBLIGO DI RIVERSAM. A FINE PERIODO RIFERIM., COMPRESSE QUELLE REIMP. IN OPERAZIONI FIN. (5)	0,00
1600	RISCOSSIONI EFFETTUATE DAL TESORIERE A TUTTO IL MESE E NON CONTABILIZZATE NELLA CONTAB. SPEC. (6)	0,00
1700	PAGAMENTI EFFETTUATI DAL TESORIERE A TUTTO IL MESE E NON CONTABILIZZATI NELLA CONTAB. SPEC. (7)	0,00
1800	VERSAM. C/O CONTAB. SPEC. NON CONTABILIZZATI DAL TESORIERE A TUTTO IL MESE (8)	116.500,13
1850	PRELIEVI DALLA CONTABILITA' SPECIALE NON CONTABILIZZATI DAL TESORIERE A TUTTO IL MESE (9)	0,00
1900	SALDO C/O CONTAB. SPEC. A FINE PERIODO RIFERIM. (4-5-6+7+8-9)	7.570.894,70

Copyright 2010 Siope - Banca D'Italia Vers. 1.2.13

Verbale letto e sottoscritto

IL SEGRETARIO GENERALE  
- Dr. Mario BIANCHINO -

IL COMMISSARIO STRAORDINARIO  
- Prof. Ing. Aniello Cimide -

N. 1079

**Registro Pubblicazione**

08 APR. 2014

Si certifica che la presente deliberazione è pubblicata all'Albo in data \_\_\_\_\_ per rimanervi per 15 giorni consecutivi a norma dell'art. 124 del T.U. - D. Lgs.vo 18.8.2000, n. 267 e dell'art. 32 comma 5 della Legge n. 69 del 18.06.2009.

IL MESSO

IL SEGRETARIO GENERALE

IL SEGR. TA. IO GENERALE

Dr. Mario Bianchino

Si dichiara che la suesata deliberazione è stata pubblicata all'Albo Pretorio e all'albo on line secondo la procedura prevista dell'art. 32 comma 5 della Legge n. 69 del 18.06.2009 per quindici giorni consecutivi dal \_\_\_\_\_

Si attesta, pertanto, che la presente deliberazione è divenuta esecutiva ai sensi dell'art. 134 del D. Lgs.vo 18.8.2000, n. 267, in data \_\_\_\_\_ decorsi 10 giorni dalla sua pubblicazione.

li \_\_\_\_\_

IL RESPONSABILE

IL SEGRETARIO

Copia per

SETTORE Serv. Economico il \_\_\_\_\_ prot. n. \_\_\_\_\_

SETTORE \_\_\_\_\_ il \_\_\_\_\_ prot. n. \_\_\_\_\_

SETTORE \_\_\_\_\_ il \_\_\_\_\_ prot. n. \_\_\_\_\_

X Revisori dei Conti il \_\_\_\_\_ prot. n. \_\_\_\_\_