



***PROVINCIA  
DI  
BENEVENTO***



***D.U.P.  
Documento Unico  
di  
Programmazione  
2017***



## **P R E M E S S A**

Il Documento Unico di Programmazione (D.U.P.) ha, in generale, valenza triennale in coerenza con quella del bilancio pluriennale.

Ma così come non è stato possibile poter fare una programmazione che andasse al di là della durata annuale nel 2016, così è stato anche per il DUP ed il bilancio di previsione del 2017.

Ed ancora una volta ciò è dovuto al difficile contesto in cui l'Ente è costretto ad operare.

L'individuazione dei contenuti dei programmi da sviluppare e gli obiettivi da realizzare sono stati elaborati tenendo in considerazione, per quanto possibile, le reali esigenze dei cittadini e la loro armonizzazione con le limitate risorse disponibili, attraverso scelte quasi obbligate ma sempre coerenti con l'impegno che deriva dalle responsabilità ricevute.

Le Province Italiane, com'è ormai noto, operano, da alcuni anni, con grandi difficoltà, soprattutto di natura economico-finanziaria.

Il Fondo Sperimentale di Riequilibrio provinciale introdotto dall'art. 21 del D. Lgs n. 68 del 6 maggio 2011 che, per l'anno 2012, aveva comportato uno stanziamento a favore della Provincia di Benevento di € 9.202.653,59, si è subito drasticamente ridotto e già nel 2013 è passato ad € 4.832.954,88 ed attualmente è pari a circa € 4.522.000,00.

Successivamente vi è stata l'approvazione della legge n. 56/2014 (meglio nota come Legge Delrio) che ha trasformato le Province in Enti cosiddetti di secondo livello, con elezione degli organi (Presidenti e Consigli Provinciali) non più a suffragio universale, ma da parte dei sindaci e dei consiglieri dei comuni del territorio provinciale con voto ponderato in relazione alla popolazione rappresentata.

Anche la legge 56 ha avuto un forte impatto negativo dal punto di vista finanziario in quanto una delle norme attuative della legge, il D. L. n. 66/2014, convertito dalla legge n. 89/2014, ha previsto un contributo, a carico delle Province che nel triennio 2014/2016 è stato di complessivi € **8.170.619,52**.

Con l'approvazione della legge n.190/2014 (legge di stabilità 2015) la situazione economica e finanziaria delle Province è divenuta, poi, pressoché insostenibile, a causa dell'inserimento dell'obbligo, posto a carico delle stesse, di contribuire alla finanza pubblica con un versamento forzoso a favore dell'erario dello stato di 1000, 2000 e

3000 milioni di euro rispettivamente per gli anni 2015, 2016 e 2017.

Tale obbligo ha comportato per la Provincia di Benevento, per il biennio 2015/2016 un esborso di € **20.731.378,03**.

Quindi complessivamente ai sensi del D.L. 66 e della legge 190/2014 la Provincia di Benevento è stata costretta a versare all'erario dello Stato la somma complessiva di € **28.901.997,55**.

Da sole, queste cifre fanno capire in quale situazione si è venuta a trovare la Provincia di Benevento, non in grado di fare alcuna programmazione, ma quasi vivendo alla giornata ed affrontando le emergenze man mano che si presentavano, sempre protesa ad evitare sia la procedura di riequilibrio finanziario che di dissesto e predisporre per l'approvazione il bilancio di previsione limitandolo alla sola annualità 2017.

Finora non è stato possibile approvare il bilancio di previsione a causa della incertezza sulle risorse finanziarie disponibili, ormai note a tutti, e l'aumento insostenibile del contributo da versare per concorso alla finanza pubblica previsto dall'art. 1, comma 418, della legge n. 190/2014.

Le somme da versare all'erario previste per il 2017 sono dettagliate nel prospetto che segue:

| Norma   | Importo                |
|---|------------------------|
| Art. 1, c. 150 bis, L. 56/2014 (ex art. 19, c. 1, D.L. 66/2014) | € 428.875,74           |
| Art. 47, c. 2, lett. a) - D.L. 66/2014                          | € 2.782.609,15         |
| Art. 47, c. 2, lett. b) - D.L. 66/2014                          | € 5.891,81             |
| Art. 47, c. 2, lett. c) - D.L. 66/2014                          | € 43.276,38            |
| <b>TOTALE 1</b>   | <b>€ 3.260.653,08</b>  |
| Art. 1, c. 418, Legge 190/2014                                  | € 20.716.350,35        |
| <b>TOTALE 2</b>   | <b>€ (*)</b>           |
| <b>TOTALE COMPLESSIVO</b>                                       | <b>€ 23.977.003,43</b> |

*(\*) tale importo è superiore a quello del 2016 per € 6.919.978,11*

Anche in questo caso, però, il Governo, sollecitato dall'UPI, dalle Province e sulla base di tutte le analisi effettuate sulla sostenibilità degli oneri finanziari posti a carico delle Province in questi anni (anche da parte della Corte dei Conti) si è reso conto che non sarebbe stato possibile alla quasi totalità delle Province far fronte al versamento dei suddetti importi.

Per tali motivi con DPCM del 10 marzo 2017 pubblicato, però, solo il 29 maggio

2017, ai sensi dell'art. 4 recante "*Fondo da ripartire per il finanziamento di interventi a favore degli Enti territoriali di spettanza delle Province delle Regioni a statuto ordinario*", è stata individuata una quota da destinare al finanziamento di interventi a favore degli Enti territoriali di cui al comma 438 dell'art. 1 della legge 11 dicembre 2016, n. 232, pari a 650 milioni di euro annui a decorrere dall'anno 2017, da attribuire alle Province delle Regioni a statuto ordinario in proporzione all'ammontare della riduzione della spesa corrente per l'anno 2016 di cui alla tabella 1 allegata al decreto-legge 24 giugno 2016, n. 113, convertito con modificazioni, dalla legge 7 agosto 2016, n. 160.

Per la Provincia di Benevento l'importo stanziato è pari ad **€ 6.919.978,13** esattamente uguale all'aumento previsto dalla legge 190/2014 quale contributo alla finanza pubblica, per cui è stata evitata la ulteriore maggiorazione prevista dalla legge 190/2014 ed è stato riportato l'importo a quello versato nel 2016.

Successivamente con decreto del 14 luglio 2017 avente ad oggetto: "*Ripartizione a favore della Province delle regioni a statuto ordinario del contributo pari a 170 milioni di euro, per la manutenzione straordinaria delle rete viaria di competenza, per l'anno 2017*", si è proceduto al riparto del contributo ex art. 20, comma 3, decreto-legge 24 aprile 2017, n. 50, convertito con modificazioni dalla legge 21 giugno 2017, n. 96. Alla Provincia di Benevento sono stati assegnati **€ 2.424.126,99**.

Infine è in corso di pubblicazione un apposito decreto che deve ripartire i contributi per l'edilizia scolastica previsti dal D.L. n. 50/2017 in applicazione dell'art. 140 ter della Legge n. 232/2016 (legge di bilancio 2017) che assegna alla Provincia di Benevento la somma di **€ 20.572.115,64**.

Tali finanziamenti, uniti alle somme già stanziate con precedenti provvedimenti legislativi:

✚ **€ 2.274.441,70** (Art. 1, c. 754, L. 208/2015);

✚ **€ 1.860.906,85** (D.L. 50/17 art. 20, c. 1 - Contributo funzioni fondamentali);

✚ **€ 4.522.753,54** (Fondo Sperimentale di Riequilibrio)

danno il quadro definitivo delle somme straordinarie a disposizione della Provincia di Benevento per l'anno 2017, che vengono sintetizzate nel prospetto che segue:



| Norma  | Importo         |
|--|-----------------|
| F.S.R. (Fondo sperimentale di riequilibrio)  | € 4.522.753,54  |
| L. 208/2015 - Art. 1, c. 754 (Tabella 3 allegata al D.L. 50/17)                    | € 2.274.441,70  |
| Contributo Funzioni Fondamentali (D.L. 50/17 art. 20, c. 1)                        | € 1.860.906,85  |
| Contributo Manutenzione Straordinaria Strade (D.L. 50/17 art. 20, c. 3)            | € 2.424.126,99  |
| Contributo per Edilizia Scolastica [D.L. 50/17 art. 25 (Art. 140 ter L. 232/2016)] | € 20.572.115,64 |

Lo scenario politico del 2017 è profondamente modificato rispetto a quello del 2016 allorquando era stato proposto ed approvato un disegno di legge di riforma costituzionale che prevedeva, tra l'altro, la cancellazione del termine Province dalla Costituzione.

Ciò non si è concretizzato perché il referendum confermativo è stato bocciato.

**Le Province, pertanto, restano organi di rilievo Costituzionale.**

I provvedimenti consequenziali che tutti si sarebbero aspettati non si sono, però, ad oggi, ancora concretizzati e le Province continuano a rimanere in una situazione di totale incertezza circa il loro futuro, impossibilitate ad assolvere non solo le funzioni fondamentali che la legge n. 56/2014 ha loro assegnato, ma, a maggior ragione, a far fronte alle varie emergenze (alluvioni, terremoti, neve, ecc. ) che sempre più di frequente hanno interessate ed interessano i vari territori, a causa della assoluta mancanza di risorse.

Le Province, infatti, sono ancora gravate del carico contributivo innanzi descritto.

Per tutto quanto detto emerge con tutta evidenza che l'impossibilità di poter fare una qualsiasi programmazione, anche minima, nel 2016 persisterà anche per il 2017 ed a maggior ragione per il triennio 2017/2019.

La scadenza per l'approvazione del bilancio di previsione 2017/2019, inizialmente fissato al 28 febbraio dall'art. 1, comma 454, della legge di bilancio 2017 (legge n. 232 dell'11/12/2016), e successivamente spostata al 31 marzo 2017, dal D. L. n. 244 del 30/12/2016 (mille proroghe).

Pertanto ai sensi dell'art. 163 del D. Lgs n. 267/2000 (TUEL) gli Enti Locali, fino all'approvazione del bilancio 2017/2019, devono operare in regime di “*esercizio provvisorio*”.

Le Province che nel 2016 hanno approvato il solo bilancio annuale, però, non possono farlo in quanto i dodicesimi devono essere riferiti alla seconda annualità (2017) dell'ultimo bilancio pluriennale 2016/2018 che la Provincia non ha approvato.

Né c'è stata la deroga concessa per il 2016 in base alla quale era possibile calcolare i dodicesimi sulla base delle previsioni definitive dell'ultimo bilancio approvato.

Pertanto in base ai principi generali in materia di bilancio armonizzato ed al principio di prudenza, la Provincia potrebbe comunque operare in dodicesimi sugli stanziamenti del 2016, al netto delle quote finanziate con il fondo pluriennale iscritto in entrata, a cui sommare le somme iscritte al Fondo Pluriennale di spesa 2016.

Nel calcolo dei dodicesimi, però, si deve tenere conto anche delle quote di avanzo di amministrazione applicate nel 2016, delle maggiori uscite previste per il 2017 ai sensi della legge n. 190/2014, non compensate dal contributo previsto dalla legge di bilancio 2017 (Legge n. 232/2016), delle minori entrate previste in relazione ai finanziamenti ottenuti ai sensi del D.L. n. 113/2016, a valere per il solo esercizio 2016.

In base a quanto detto la gestione della Provincia diventa difficilmente sostenibile.

Alla luce del quadro innanzi descritto, in assenza di novità legislative, è stato necessario porre in essere ogni utile iniziativa per cercare di evitare gravi squilibri finanziari.

Innanzitutto si è intervenuti con forza sul fronte delle riscossioni per incrementare in modo sensibile le entrate proprie dell'Ente.

**A tal fine questo Ente ha messo in campo varie iniziative.**

Per quanto riguarda le entrate:

1. sono state già notificate a vari comuni della Provincia ordinanze ingiunzioni di pagamento per il mancato riversamento della TEFA. Da una verifica effettuata è emerso che la Provincia vanta un credito di circa 7,5 mln di euro. La quasi totalità dei comuni della Provincia non ha riversato regolarmente le somme che incassano dai contribuenti per la TARI. Il 5% delle somme incassate deve essere versato alla Provincia. Finora, non si era andati oltre alle comunicazioni interruttive dei termini di prescrizione, che non avevano prodotto alcun risultato. Oggi invece è indispensabile incassare i crediti che la

Provincia vanta nei confronti dei comuni e pertanto si sta procedendo con la notifica di ordinanze ingiunzioni ed, in mancanza di pagamento, con i pignoramenti.

2. ha avuto inizio l'attività di verifica sulle evasioni della COSAP, con il supporto della società partecipata Sannio Europa appositamente incaricata, e si è dato inizio alle procedure per gli accertamenti;
3. ha avuto inizio, inoltre, sempre con il supporto della società Sannio Europa, l'attività di accertamento per la verifica dell'evasione sui pagamenti delle tariffe annuali sugli attingimenti idrici relativamente ai pozzi e ad altre risorse idriche.

Sul versante della spesa, si è proceduto alla verifica puntuale delle stesse per accertare eventuali forme di spreco ed eliminarle.

Sono già state adottate alcune iniziative relativamente alla razionalizzazione degli spazi utilizzati quali sede di uffici per ottenere risparmi di spesa su servizi e consumi.

In particolare:

- a. è stato disdettato il contratto di fitto dei locali di Via Cocchia 32 di Benevento, già sedi dell'ATC, di alcuni Uffici del Settore Agricoltura e della Forestazione.
- b. sono stati completamente liberati i locali di Piazza Guerrazzi già sede dell'Ufficio Agricoltura e delle Politiche sociali. Essi, in parte, sono stati concessi in comodato d'uso gratuito all'Azienda Speciale ASEA di proprietà dell'Ente al 100%.
- c. sono stati adeguati i canoni versati dalle varie associazioni che hanno sede presso il Palazzo del Volontariato sito al Viale Mellusi di Benevento.

Le varie iniziative intraprese sul fronte sia delle entrate che delle spese, stanno avendo risultati positivi già nel corso dell'esercizio finanziario 2017.

Inoltre, nelle more dell'approvazione del Bilancio, il Presidente ha adottato in data 15 febbraio 2017 la deliberazione n. 45 avente per oggetto: "***Direttive per l'assunzione di impegni di spesa in regime di esercizio provvisorio***" con la quale ha dettato gli indirizzi e le opportune direttive, a cui la struttura dovrà attenersi, per garantire una sana e corretta gestione finanziaria al fine di evitare il pericolo che si possa creare un forte disequilibrio.

E' stato stabilito che nell'anno 2017, almeno fino all'approvazione del bilancio di previsione, ci si dovrà limitare all'adozione di impegni di spesa che riguardano tutte le fattispecie, la cui mancata copertura determini danni certi per l'amministrazione.

In particolare, i Dirigenti ed i responsabili dei servizi sono tenuti ad attenersi, per l'assunzione di atti di spesa che impegnino il bilancio per gli anni 2017 e successivi, alle seguenti direttive:



1. sino all'approvazione del bilancio 2017-2019, in via prudenziale, potranno essere assunti impegni di spesa nel limite massimo del 50% dell'importo 2016 o rispettando il limite dei dodicesimi previsto dall'art. 163 TUEL, al netto del fondo pluriennale vincolato e dell'avanzo di amministrazione applicato al bilancio 2016 per garantire l'equilibrio di parte corrente;

2. la spesa corrente deve essere limitata:

2.1- all'assolvimento delle obbligazioni già assunte, delle obbligazioni derivanti da provvedimenti giurisdizionali esecutivi e di obblighi speciali tassativamente regolati dalla legge e a quelle necessarie ad evitare che siano arrecati danni patrimoniali certi e gravi all'Ente;

2.2 - al pagamento delle spese del personale, dei residui passivi, delle spese con fondo pluriennale vincolato, delle rate di mutuo, dei canoni, delle imposte e delle tasse;

2.3 - ad assicurare le spese indispensabili ed indifferibili per il funzionamento minimo degli uffici al fine di garantire servizi e funzioni indispensabili, sia quelli rientranti nelle funzioni definite fondamentali dalla legge 56/2014, sia quelli confermati dalla Regione Campania con la legge regionale n. 14/2015 e per garantire un livello minimo di sicurezza di utilizzo dei beni provinciali;

3. è fatto divieto di impegnare risorse provinciali per nuovi progetti, nuovi servizi, e nuove attività o iniziative con oneri anche parzialmente a carico dell'Ente, sia di parte corrente che in conto capitale;

4. qualsiasi spesa corrente, per la quale sono state accertate/riscosse entrate vincolate, può essere impegnata solo a seguito dell'apposizione di idonea certificazione a cura del responsabile della spesa che attesti l'entrata come assolutamente non utilizzabile per altre spese e necessariamente da impegnare per attività da svolgersi obbligatoriamente nell'esercizio 2017;

5. potranno essere impegnate nuove spese in conto capitale solo per lavori e/o interventi pubblici di somma urgenza, secondo le modalità stabilite dalla legge, e/o nel caso in cui sia necessario per evitare che siano arrecati danni patrimoniali certi e gravi;

6. si dovrà, infine, prestare attenzione al rispetto del raggiungimento di un saldo non negativo dei vincoli di finanza pubblica per l'anno 2017".

Sicuramente tale direttiva, di particolare rilevanza, ha avuto effetti positivi:

- ha fatto sì che l'Ente operasse nella consapevolezza delle risorse che potevano essere

utilizzate;

- ha evitato di appesantire ulteriormente il quadro delle risorse finanziarie dell'Ente;
- ha impedito la produzione di esposizioni debitorie insostenibili e/o di debiti fuori bilancio.

E' stato necessario, infine, ricorrere, utilizzando la facoltà concessa dall'art. 1, comma 430, della legge n. 190/2014 così come modificato dall'art. 1, comma 442, della legge n. 232/2016, alla rinegoziazione dei mutui, approvata con deliberazione del Consiglio Provinciale n. 13 del 19 maggio 2017, per poter avere a disposizione quelle ulteriori disponibilità finanziarie, che in tal modo si rendevano utilizzabili, indispensabili per ottenere l'equilibrio di parte corrente e, quindi, riuscire ad approvare il bilancio di previsione 2017.

Ma nel corso del 2017, è stato fatto un grosso lavoro sui conti dell'Ente, sollecitate da parte dell'Amministrazione e realizzate dalla struttura organizzativa con riferimento alle indicazioni della Direzione Generale, che ha comportato notevoli effetti positivi.

Il rigore nell'utilizzo dei fondi disponibili, la verifica certosina di ogni capitolo di entrata e di uscita, la verifica puntuale dei residui attivi e passivi in sede di ri-accertamento ordinario, diventato una sorta di ri-accertamento straordinario bis, il recupero di tributi non versati negli anni precedenti, una lettura attenta sui dati di bilancio degli ultimi anni, soprattutto sul versante entrate che ha consentito stanziamenti maggiori su alcuni capitoli (RCA e TEFA per esempio), i vari finanziamenti straordinari che si è riusciti ad ottenere, le scelte e le assunzioni di responsabilità compiute dal Presidente, dalla Direzione Generale e della struttura di supporto ed, infine, il monitoraggio continuo sui risultati che man mano venivano ottenuti che saranno dettagliati in prosieguo nelle varie sezioni del DUP, hanno comportato il reperimento di importanti risorse grazie alle quali si è riusciti a recuperare errori fatti nel passato, quando sono state dichiarate insussistenti somme che invece dovevano ancora essere utilizzate e a destinare somme cospicue per risolvere emergenze nel settore della viabilità, dell'edilizia scolastica e dell'ambiente e per dare un segnale iniziale di particolare attenzione sul versante della sicurezza, immettendo risorse per la verifica sismica degli immobili scolastici e quella dei ponti.

Si è riusciti a riportare i conti in una situazione di tranquillità ed a porre le basi per avere una maggiore tranquillità nel prossimo esercizio finanziario del 2018 a condizione però che il Governo mantenga gli impegni che ha assunto a favore delle Province.

Appare importante, comunque, riportare l'attuale quadro normativo nazionale e regionale relativo alle Province che è il seguente:

**LEGGE 7 APRILE 2014 N. 56**

*“Disposizioni sulle città metropolitane, sulle province, sulle unioni e fusioni di comuni”*

**FUNZIONI FONDAMENTALI**

**Art. 1**

85. Le province quali enti con funzioni di area vasta, esercitano le seguenti **funzioni fondamentali**:

- a) - pianificazione territoriale provinciale di coordinamento;  
- tutela e valorizzazione dell'ambiente, per gli aspetti di competenza;
- b) - pianificazione dei servizi di trasporto in ambito provinciale;  
- autorizzazione e controllo in materia di trasporto privato, in coerenza con la programmazione regionale;  
- costruzione e gestione delle strade provinciali e regolazione della circolazione stradale ad esse inerente;
- c) - programmazione provinciale della rete scolastica, nel rispetto della programmazione regionale;
- d) - raccolta ed elaborazione di dati, assistenza tecnico-amministrativa agli enti locali;
- e) - gestione dell'edilizia scolastica;
- f) - controllo dei fenomeni discriminatori in ambito occupazionale e promozione delle pari opportunità sul territorio provinciale.

86. Le province di cui al comma 3, secondo periodo, esercitano altresì le seguenti ulteriori **funzioni fondamentali**:

- a) - cura dello sviluppo strategico del territorio e gestione di servizi in forma associata in base alle specificità del territorio medesimo;
- b) - cura delle relazioni istituzionali con province, province autonome, regioni, regioni a statuto speciale ed enti territoriali di altri Stati, con esse confinanti e il cui territorio abbia caratteristiche montane, anche stipulando accordi e convenzioni con gli enti predetti.

88. La provincia può altresì, d'intesa con i comuni, esercitare le **funzioni di predisposizione dei documenti di gara, di stazione appaltante, di monitoraggio dei contratti di servizio e di organizzazione di concorsi e procedure selettive**.

**LEGGE REGIONALE 9 NOVEMBRE 2015, N. 14**

*“Disposizioni sul riordino delle funzioni amministrative non fondamentali delle province in attuazione della legge 7 aprile 2014, n. 56 e della legge 23 dicembre 2014, n. 190”.*

**Art. 3 (Funzioni ....., confermate in capo alle Province e escluse dal riordino)**

2. Al fine di garantirne l'esercizio unitario e assicurare il rispetto delle identità culturali delle singole comunità, sono mantenute in capo alle Province le attività e i servizi riconducibili alla funzione non fondamentale ***“biblioteche, musei e pinacoteche”***.

4. In attesa dell'entrata in vigore della normativa nazionale di riordino, sono escluse dal riordino di cui alla presente legge le attività e i servizi riconducibili alle materie del **mercato del lavoro, centri per l'impiego, politiche attive del lavoro, formazione professionale**. Sono altresì escluse le attività e i servizi ricompresi nelle materie della **forestazione e protezione civile** nonché, per la Città metropolitana, le attività e i servizi ricompresi nelle materie della **industria, commercio e artigianato, biblioteche, musei e pinacoteche**, da ricondurre a funzioni fondamentali.

5. Le funzioni che non formano oggetto di riordino o dallo stesso escluse sono esercitate dalle Province e dalla Città metropolitana ai sensi della vigente legislazione nazionale e regionale.

### **FUNZIONI ATTUALMENTE ESERCITATE DALLA PROVINCIA**


|  |     |   |
|--|-----|---|
| <b>FUNZIONI FONDAMENTALI – L. 56/2014</b>        | 1.  | - pianificazione territoriale provinciale di coordinamento;   |
|  | 2.  | - tutela e valorizzazione dell'ambiente, per gli aspetti di competenza;   |
|  | 3.  | - pianificazione dei servizi di trasporto in ambito provinciale;  |
|  | 4.  | - autorizzazione e controllo in materia di trasporto privato, in coerenza con la programmazione regionale;  |
|  | 5.  | - costruzione e gestione delle strade provinciali e regolazione della circolazione stradale ad esse inerente;   |
|  | 6.  | - programmazione provinciale della rete scolastica, nel rispetto della programmazione regionale;  |
|  | 7.  | - raccolta ed elaborazione di dati, assistenza tecnico-amministrativa agli enti locali;   |
|  | 8.  | - gestione dell'edilizia scolastica;  |
|  | 9.  | - controllo dei fenomeni discriminatori in ambito occupazionale e promozione delle pari opportunità sul territorio provinciale;   |
|  | 10. | - cura dello sviluppo strategico del territorio e gestione di servizi in forma associata in base alle specificità del territorio medesimo;  |
|  | 11. | - cura delle relazioni istituzionali con province, province autonome, regioni, regioni a statuto speciale ed enti territoriali di altri Stati, con esse confinanti e il cui territorio abbia caratteristiche montane, anche stipulando accordi e convenzioni con gli enti predetti; |
|  | 12. | - predisposizione dei documenti di gara, di stazione appaltante, di monitoraggio dei contratti di servizio e di organizzazione di concorsi e procedure selettive ( <b>D'INTESA CON I COMUNI</b> );  |
| <b>FUNZIONI NON FONDAMENTALI LI L.R. 14/2015</b> | 13. | - biblioteche, musei e pinacoteche;   |
|  | 14. | - mercato del lavoro, centri per l'impiego, politiche attive del lavoro, formazione professionale;  |
|  | 15. | - forestazione;   |
|  | 16. | - protezione civile;  |





**FUNZIONI ESERCITATE  
DALLE PROVINCE  
PRE-LEGGE 56/2014**

- Trasporti e viabilità;
- Ambiente;
- Edilizia scolastica ed istruzione;
- Programmazione territoriale ed urbanistica;
- Sviluppo economico: agricoltura, industria, commercio ed artigianato;
- Energia;
- Lavoro: gestione dei centri per l'impiego;
- Formazione professionale;
- Cultura, biblioteche, musei e pinacoteche;
- Turismo sport e tempo libero;
- Servizi sociali;
- Assistenza ai comuni;



**POST LEGGE 56**

**FUNZIONI FONDAMENTALI**

- pianificazione territoriale provinciale di coordinamento;
- tutela e valorizzazione dell'ambiente, per gli aspetti di competenza;
- pianificazione dei servizi di trasporto in ambito provinciale;
- autorizzazione e controllo in materia di trasporto privato, in coerenza con la programmazione regionale;
- costruzione e gestione delle strade provinciali e regolazione della circolazione stradale ad esse inerente;
- programmazione provinciale della rete scolastica, nel rispetto della programmazione regionale;
- raccolta ed elaborazione di dati, assistenza tecnico-amministrativa agli enti locali;
- gestione dell'edilizia scolastica;
- controllo dei fenomeni discriminatori in ambito occupazionale e promozione delle pari opportunità sul territorio provinciale;
- cura dello sviluppo strategico del territorio e gestione di servizi in forma associata in base alle specificità del territorio medesimo;
- cura delle relazioni istituzionali con province, province autonome, regioni, regioni a statuto speciale ed enti territoriali di altri Stati, con esse confinanti e il cui territorio abbia caratteristiche montane, anche stipulando accordi e convenzioni con gli enti predetti;
- predisposizione dei documenti di gara, di stazione appaltante, di monitoraggio dei contratti di servizio e di organizzazione di concorsi e procedure selettive (D'INTESA CON I COMUNI);



**FUNZIONI MANTENUTE IN CAPO  
ALLA PROVINCIA O ESCLUSE DAL  
RIORDINO MA ESERCITATE ANCORA  
DALLA PROVINCIA**

- Musei, biblioteche, pinacoteche
- Mercato del lavoro, centri per l'impiego, politiche attive del lavoro, formazione professionale;
- Forestazione;
- Protezione Civile.



***DOCUMENTO UNICO***  
***DI***  
***PROGRAMMAZIONE***  
***2017***

**SEZIONE STRATEGICA**



## **Valutazione della situazione socio-economica del territorio**

Dopo aver brevemente analizzato le principali variabili macroeconomiche e le disposizioni normative di maggior impatto sulla gestione degli enti locali, in questo paragrafo intendiamo rivolgere la nostra attenzione sulle principali variabili socio economiche che riguardano il territorio amministrato.

A tal fine verranno presentati:

- L'analisi del territorio e delle strutture;
- L'analisi demografica;
- L'analisi socio economica.

### **Analisi del territorio e delle strutture**

La conoscenza del territorio provinciale e delle sue strutture costituisce attività propedeutica per la costruzione di qualsiasi strategia.

A tal fine, successivamente alla rappresentazione cartografica del territorio provinciale, vengono riportati i principali dati, presi a base della programmazione, riguardanti i Comuni della Provincia, il territorio e le sue infrastrutture.



Il territorio è composto da 78 Comuni:

I comuni della Provincia di Benevento ordinati per **popolazione residente** sono i seguenti:.

(I dati sono aggiornati al 01/01/2017 - ISTAT)

| <b>COMUNIVERSO: Comuni della Provincia di Benevento</b><br>[elaborazione Ancitel 2017] |                              |                       |                                   |
|--|------------------------------|-----------------------|-----------------------------------|
| <b>Comune</b>  | <b>Sup. (km<sup>2</sup>)</b> | <b>Pop. residente</b> | <b>Dens. Demografica (ab/kmq)</b> |
| Airola   | 14,90                        | 8370                  | 550,11                            |
| Amorosi  | 11,22                        | 2762                  | 249,24                            |
| Apice  | 49,04                        | 5631                  | 115,95                            |
| Apollosa   | 21,12                        | 2628                  | 125,85                            |
| Arpaia   | 4,96                         | 2018                  | 401,53                            |
| Arpaise  | 6,66                         | 760                   | 114,32                            |
| Baselice   | 47,82                        | 2335                  | 50,13                             |
| Benevento  | 130,84                       | 59945                 | 459,28                            |
| Bonea  | 11,46                        | 1443                  | 126,32                            |
| Bucciano   | 7,94                         | 2102                  | 264,48                            |
| Buonalbergo  | 25,08                        | 1702                  | 68,98                             |
| Calvi  | 22,31                        | 2657                  | 120,24                            |
| Campolattaro   | 17,59                        | 1039                  | 60,96                             |
| Campoli del Monte Taburno  | 9,80                         | 1580                  | 157,69                            |
| Casalduni  | 23,34                        | 1339                  | 59,04                             |
| Castelfranco in Miscano  | 43,40                        | 886                   | 21,10                             |
| Castelpagano   | 38,26                        | 1482                  | 38,76                             |
| Castelpoto   | 11,78                        | 1225                  | 106,45                            |
| Castelvenere   | 15,44                        | 2624                  | 165,98                            |
| Castelvete in Val Fortore  | 34,58                        | 1203                  | 35,86                             |
| Cautano  | 19,72                        | 2050                  | 103,66                            |
| Ceppaloni  | 23,80                        | 3394                  | 143,46                            |
| Cerreto Sannita  | 33,35                        | 3940                  | 118,13                            |
| Circello   | 45,67                        | 2343                  | 52,29                             |
| Colle Sannita  | 37,28                        | 2407                  | 65,22                             |
| Cusano Mutri   | 58,86                        | 4045                  | 69,50                             |
| Dugenta  | 16,05                        | 2816                  | 174,31                            |
| Durazzano  | 12,90                        | 2238                  | 172,80                            |
| Faicchio   | 43,99                        | 3658                  | 82,61                             |
| Foglianise   | 11,77                        | 3336                  | 287,69                            |
| Foiano di Val Fortore  | 41,31                        | 1405                  | 34,13                             |
| Forchia  | 5,45                         | 1235                  | 226,40                            |
| Fragneto l'Abate   | 20,57                        | 1034                  | 50,99                             |
| Fragneto Monforte  | 24,49                        | 1838                  | 75,12                             |
| Frasso Telesino  | 21,82                        | 2272                  | 106,25                            |

|                             |        |       |        |
|-----------------------------|--------|-------|--------|
| Ginestra degli Schiavoni    | 14,79  | 471   | 32,19  |
| Guardia Sanframondi         | 21,10  | 5022  | 240,69 |
| Limatola                    | 18,38  | 4048  | 221,59 |
| Melizzano                   | 17,59  | 1831  | 105,62 |
| Moiano                      | 20,20  | 4112  | 202,63 |
| Molinara                    | 24,16  | 1598  | 66,96  |
| Montefalcone di Val Fortore | 41,94  | 1477  | 36,36  |
| Montesarchio                | 26,51  | 13511 | 509,28 |
| Morccone                    | 101,33 | 4908  | 48,67  |
| Paduli                      | 45,30  | 3962  | 87,82  |
| Pago Veiano                 | 23,75  | 2391  | 101,31 |
| Pannarano                   | 11,80  | 2106  | 180,52 |
| Paolisi                     | 6,00   | 2073  | 345,28 |
| Paupisi                     | 6,83   | 1606  | 238,99 |
| Pesco Sannita               | 24,15  | 1967  | 81,64  |
| Pietraroja                  | 35,81  | 533   | 15,22  |
| Pietrelcina                 | 28,25  | 3132  | 110,21 |
| Ponte                       | 17,92  | 2554  | 144,01 |
| Pontelandolfo               | 29,03  | 2126  | 74,65  |
| Puglianello                 | 8,76   | 1340  | 153,98 |
| Reino                       | 23,64  | 1180  | 51,19  |
| San Bartolomeo in Galdo     | 82,67  | 4791  | 58,87  |
| San Giorgio del Sannio      | 22,34  | 10051 | 448,63 |
| San Giorgio La Molar        | 65,77  | 2981  | 45,53  |
| San Leucio del Sannio       | 9,96   | 3067  | 311,88 |
| San Lorenzello              | 13,88  | 2219  | 160,40 |
| San Lorenzo Maggiore        | 16,30  | 2121  | 132,18 |
| San Lupo                    | 15,31  | 778   | 52,34  |
| San Marco dei Cavoti        | 49,19  | 3346  | 68,53  |
| San Martino Sannita         | 6,18   | 1243  | 198,90 |
| San Nazzaro                 | 2,04   | 880   | 432,91 |
| San Nicola Manfredi         | 19,23  | 3663  | 193,60 |
| San Salvatore Telesino      | 18,31  | 4024  | 218,39 |
| Santa Croce del Sannio      | 16,24  | 915   | 57,07  |
| Sant'Agata de' Goti         | 63,38  | 11175 | 176,96 |
| Sant'Angelo a Cupolo        | 11,01  | 4327  | 392,68 |
| Sant'Arcangelo Trimonte     | 9,80   | 541   | 58,48  |
| Sassinoro                   | 13,25  | 612   | 46,65  |
| Solopaca                    | 31,13  | 3797  | 122,72 |
| Telese Terme                | 10,00  | 7605  | 748,67 |
| Tocco Caudio                | 27,49  | 1534  | 54,85  |
| Torreco                     | 29,16  | 3395  | 116,86 |
| Vitulano                    | 35,99  | 2920  | 81,80  |

Sul territorio provinciale di una superficie di circa 2.071 km<sup>2</sup>, l'estesa chilometrica della rete stradale di competenza provinciale ammonta a 1.306,321 km, circa, di cui:

- Strade provinciali (n. 161): 1.180,44 km;
- Strade Regionali (n. 6): 125,883 km;

oltre alla rete di competenza statale gestite dall'ANAS.

La Provincia di Benevento è l'unica nel territorio Campano a non avere collegamenti autostradali.

E' collegata con l'A1 Napoli – Milano mediante la S.S. 372 Telesina fino al casello di Caianello.

E' collegata con Napoli mediante l'autostrada A16 Napoli-Bari, con ingresso al casello di Castel del Lago.

Il territorio è attraversato da n. 4 strade statali:

- S.S. 372 Telesina già descritta in precedenza;
- S.S. 87 Sannitica che collega Benevento con Campobasso e Isernia;
- S.S. 212 della Val Fortore che collega Benevento con il Valfortore da Pietrelcina, per San Marco dei Cavoti fino a San Bartolomeo in Galdo;
- S.S. 87 Appia che la collega con la Puglia.

**Nel corso del 2017, a seguito della nota trasmessa a questo Ente da parte del Direttore Generale dell'UPI, con la quale comunicava che il Ministero delle Infrastrutture e dei Trasporti, stava avviando l'iter di perfezionamento per l'emanazione di un DPCM che, ai sensi del D. Lgs n. 461/99, prevedeva la revisione della rete stradale di interesse statale, attraverso la riclassificazione della rete viaria (regionale o provinciale) per oltre 60.000 km, la Provincia di Benevento, gestore di due strade denominate rispettivamente "S.S.V. Fondo Valle Isclero" S.P. n. 115 e S.P. n. 115a, Tangenziale Ovest**



## Analisi demografica

L'analisi demografica costituisce certamente uno degli approfondimenti di maggiore interesse per un'amministrazione pubblica.

E' indubbio che tutta l'attività amministrativa posta in essere dall'Ente è tesa a soddisfare le esigenze e gli interessi della popolazione amministrata.

Il 15° Censimento generale della popolazione e delle abitazioni, più brevemente **Censimento 2011**, fotografa la popolazione italiana al **9 ottobre 2011**.

È stato il primo **censimento online**, nel senso che i questionari potevano essere compilati ed inviati anche via web.

### *Variazione demografica della provincia di Benevento al censimento 2011*

Variazione della popolazione della provincia di Benevento rispetto al censimento 2001. Puoi anche confrontare le *variazioni demografiche delle province campane*.

| Provincia                     | Censimento |                  | Var<br>%     |
|-------------------------------|------------|------------------|--------------|
|                               | 21/10/2001 | <b>9/10/2011</b> |              |
| <i>Provincia di Benevento</i> | 287.042    | 284.900          | <i>-0,7%</i> |

### *Comuni con maggiore crescita demografica al censimento 2011*

I primi 30 comuni in provincia di Benevento con maggior incremento percentuale della popolazione sono i seguenti:

| Comune              | Censimento |             | Var<br>%      | Comune                        | Censimento |             | Var<br>%     |
|---------------------|------------|-------------|---------------|-------------------------------|------------|-------------|--------------|
|                     | 2001       | <b>2011</b> |               |                               | 2001       | <b>2011</b> |              |
| <i>Telese Terme</i> | 5.756      | 6.964       | <i>+21,0%</i> | <i>Ponte</i>                  | 2.572      | 2.661       | <i>+3,5%</i> |
| <i>San Nazaro</i>   | 805        | 914         | <i>+13,5%</i> | <i>San Giorgio del Sannio</i> | 9.505      | 9.809       | <i>+3,2%</i> |
| <i>Paolisi</i>      | 1.758      | 1.983       | <i>+12,8%</i> | <i>Amorosi</i>                | 2.761      | 2.836       | <i>+2,7%</i> |
| <i>Limatola</i>     | 3.623      | 4.077       | <i>+12,5%</i> | <i>Paupisi</i>                | 1.521      | 1.560       | <i>+2,6%</i> |

|                               |       |       |        |                              |        |        |       |
|-------------------------------|-------|-------|--------|------------------------------|--------|--------|-------|
| <i>San Nicola Manfredi</i>    | 3.226 | 3.624 | +12,3% | <i>Foglianise</i>            | 3.423  | 3.509  | +2,5% |
| <i>Calvi</i>                  | 2.348 | 2.616 | +11,4% | <i>San Leucio del Sannio</i> | 3.159  | 3.238  | +2,5% |
| <i>Forchia</i>                | 1.116 | 1.238 | +10,9% | <i>Montesarchio</i>          | 12.878 | 13.198 | +2,5% |
| <i>Bucciano</i>               | 1.894 | 2.077 | +9,7%  | <i>Apice</i>                 | 5.666  | 5.802  | +2,4% |
| <i>San Salvatore Telesino</i> | 3.706 | 4.038 | +9,0%  | <i>Campoli del Monte T.</i>  | 1.515  | 1.546  | +2,0% |
| <i>Durazzano</i>              | 2.070 | 2.247 | +8,6%  | <i>Sassinoro</i>             | 646    | 659    | +2,0% |
| <i>San Martino Sannita</i>    | 1.180 | 1.277 | +8,2%  | <i>Sant'Angelo a Cupolo</i>  | 4.185  | 4.264  | +1,9% |
| <i>Arpaia</i>                 | 1.880 | 2.016 | +7,2%  | <i>Pietrelcina</i>           | 3.031  | 3.081  | +1,6% |
| <i>Airola</i>                 | 7.622 | 8.062 | +5,8%  | <i>Melizzano</i>             | 1.865  | 1.892  | +1,4% |
| <i>Dugenta</i>                | 2.646 | 2.752 | +4,0%  | <i>Moiano</i>                | 4.106  | 4.121  | +0,4% |
| <i>Pannarano</i>              | 2.011 | 2.082 | +3,5%  | <i>Castelvenere</i>          | 2.632  | 2.620  | -0,5% |

### **Comuni con minore crescita demografica al censimento 2011**

I primi 30 comuni in provincia di Benevento con maggior decremento percentuale della popolazione sono i seguenti:

| Comune                         | Censimento |       | Var<br>% | Comune                         | Censimento |       | Var<br>% |
|--------------------------------|------------|-------|----------|--------------------------------|------------|-------|----------|
|                                | 2001       | 2011  |          |                                | 2001       | 2011  |          |
| <i>Castelvetere in Val F.</i>  | 1.810      | 1.389 | -23,3%   | <i>Santa Croce del Sannio</i>  | 1.067      | 985   | -7,7%    |
| <i>Colle Sannita</i>           | 3.056      | 2.513 | -17,8%   | <i>San Giorgio La Molarata</i> | 3.297      | 3.050 | -7,5%    |
| <i>Molinara</i>                | 1.946      | 1.662 | -14,6%   | <i>Circello</i>                | 2.673      | 2.476 | -7,4%    |
| <i>Ginestra degli S.</i>       | 611        | 532   | -12,9%   | <i>Sant'Arcangelo Trimonte</i> | 691        | 641   | -7,2%    |
| <i>San Bartolomeo in Galdo</i> | 5.841      | 5.090 | -12,9%   | <i>Reino</i>                   | 1.360      | 1.262 | -7,2%    |
| <i>Castelfranco in Miscano</i> | 1.065      | 935   | -12,2%   | <i>Guardia Sanframondi</i>     | 5.592      | 5.246 | -6,2%    |
| <i>Pietraroja</i>              | 667        | 587   | -12,0%   | <i>Buonalbergo</i>             | 1.938      | 1.824 | -5,9%    |
| <i>Frasso Telesino</i>         | 2.708      | 2.404 | -11,2%   | <i>San Marco dei Cavoti</i>    | 3.752      | 3.544 | -5,5%    |

|                               |       |       |        |                              |       |       |       |
|-------------------------------|-------|-------|--------|------------------------------|-------|-------|-------|
| <i>Montefalcone di Val F.</i> | 1.837 | 1.650 | -10,2% | <i>Cautano</i>               | 2.213 | 2.091 | -5,5% |
| <i>Castelpoto</i>             | 1.476 | 1.326 | -10,2% | <i>San Lorenzo Maggiore</i>  | 2.280 | 2.165 | -5,0% |
| <i>Baselice</i>               | 2.843 | 2.555 | -10,1% | <i>Solopaca</i>              | 4.163 | 3.956 | -5,0% |
| <i>Pontelandolfo</i>          | 2.520 | 2.288 | -9,2%  | <i>Cusano Mutri</i>          | 4.396 | 4.186 | -4,8% |
| <i>Castelpagano</i>           | 1.699 | 1.547 | -8,9%  | <i>Foiano di Val Fortore</i> | 1.551 | 1.477 | -4,8% |
| <i>Fragneto l'Abate</i>       | 1.215 | 1.116 | -8,1%  | <i>Pesco Sannita</i>         | 2.185 | 2.081 | -4,8% |
| <i>Casalduni</i>              | 1.602 | 1.474 | -8,0%  | <i>Faicchio</i>              | 3.879 | 3.698 | -4,7% |

### ***Popolazione legale dei Comuni***

La **popolazione legale** di un Comune italiano è determinata dalla popolazione residente risultante dall'ultimo censimento generale ed è ufficializzata con la pubblicazione sulla Gazzetta Ufficiale di un apposito decreto del Presidente del Consiglio dei Ministri.

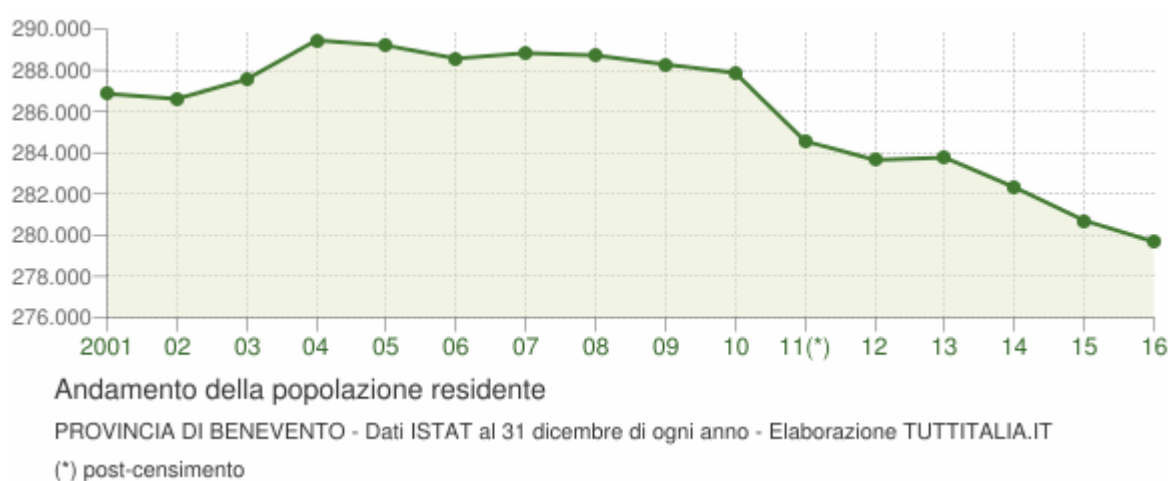
L'attuale **sistema elettorale** prevede modalità diverse in base alla popolazione legale di un Comune. Nei Comuni con popolazione fino a **15.000** abitanti il sindaco viene eletto in un turno unico (un secondo turno è previsto soltanto in caso di parità di voti). Nei comuni con popolazione oltre tale soglia il sistema prevede un turno di ballottaggio tra i candidati sindaci, qualora nessuno di essi ottenga la maggioranza assoluta dei voti validi.

In Sicilia la soglia della popolazione legale è di **10.000** abitanti, mentre nella Provincia autonoma di Trento la soglia scende a **3.000** abitanti.

## Andamento demografico

L'analisi demografica costituisce certamente uno degli approfondimenti di maggior interesse per un amministratore pubblico: non dobbiamo dimenticare, infatti, che tutta l'attività amministrativa posta in essere dall'ente è diretta a soddisfare le esigenze e gli interessi della propria popolazione.

L'Andamento demografico della popolazione residente in **provincia di Benevento** dal 2001 al 2016. Grafici e statistiche su dati ISTAT al 31 dicembre di ogni anno.



La tabella in basso riporta il dettaglio della variazione della popolazione residente al 31 dicembre di ogni anno.

Vengono riportate ulteriori due righe con i dati rilevati il giorno dell'ultimo censimento della popolazione e quelli registrati in anagrafe il giorno precedente.

| Anno                | Data rilevamento | Popolazione residente | Variazione assoluta | Variazione percentuale | Numero Famiglie | Media componenti per famiglia |
|---------------------|------------------|-----------------------|---------------------|------------------------|-----------------|-------------------------------|
| 2001                | 31 dicembre      | 286.866               | -                   | -                      | -               | -                             |
| 2002                | 31 dicembre      | 286.611               | -255                | -0,09%                 | -               | -                             |
| 2003                | 31 dicembre      | 287.563               | +952                | +0,33%                 | 105.624         | 2,72                          |
| 2004                | 31 dicembre      | 289.455               | +1.892              | +0,66%                 | 106.336         | 2,72                          |
| 2005                | 31 dicembre      | 289.201               | -254                | -0,09%                 | 107.001         | 2,70                          |
| 2006                | 31 dicembre      | 288.572               | -629                | -0,22%                 | 107.617         | 2,68                          |
| 2007                | 31 dicembre      | 288.832               | +260                | +0,09%                 | 108.843         | 2,65                          |
| 2008                | 31 dicembre      | 288.726               | -106                | -0,04%                 | 109.854         | 2,62                          |
| 2009                | 31 dicembre      | 288.283               | -443                | -0,15%                 | 110.828         | 2,60                          |
| 2010                | 31 dicembre      | 287.874               | -409                | -0,14%                 | 111.557         | 2,58                          |
| 2011 <sup>(1)</sup> | 8 ottobre        | 287.256               | -618                | -0,21%                 | 111.808         | 2,56                          |

|                            |             |                |        |        |         |      |
|----------------------------|-------------|----------------|--------|--------|---------|------|
| <b>2011</b> <sup>(2)</sup> | 9 ottobre   | <b>284.900</b> | -2.356 | -0,82% | -       | -    |
| <b>2011</b> <sup>(3)</sup> | 31 dicembre | <b>284.560</b> | -3.314 | -1,15% | 111.935 | 2,54 |
| <b>2012</b>                | 31 dicembre | <b>283.651</b> | -909   | -0,32% | 111.919 | 2,53 |
| <b>2013</b>                | 31 dicembre | <b>283.763</b> | +112   | +0,04% | 111.732 | 2,53 |
| <b>2014</b>                | 31 dicembre | <b>282.321</b> | -1.442 | -0,51% | 111.543 | 2,53 |
| <b>2015</b>                | 31 dicembre | <b>280.707</b> | -1.614 | -0,57% | 111.411 | 2,51 |
| <b>2016</b>                | 31 dicembre | <b>279.675</b> | -1.032 | -0,37% | 110.834 | 2,51 |

<sup>(1)</sup> popolazione anagrafica al 8 ottobre 2011, giorno prima del censimento 2011.

<sup>(2)</sup> popolazione censita il 9 ottobre 2011, data di riferimento del censimento 2011.

<sup>(3)</sup> la variazione assoluta e percentuale si riferiscono al confronto con i dati del 31 dicembre 2010.

La Provincia di Benevento presenta una superficie territoriale di circa 2081 km<sup>2</sup> con una densità abitativa di 135,7 abitanti/km<sup>2</sup>.

La situazione demografica della Provincia di Benevento appare in deciso calo.

Mentre in passato l'ammontare della popolazione si è mantenuto costante, il numero dei residenti ha cominciato a diminuire a partire dal 2008 anno in cui la crisi economica ha cominciato a farsi sentire.

Ciò è frutto di diverse dinamiche in azione sul territorio. In primo luogo l'indice di dipendenza (dato dalla somma tra pop\_ in età 0-14 e pop\_65 e oltre divisa per la popolazione in età attiva cioè da 15 a 64 anni) è costantemente in crescita in questi ultimi 10 anni come si vede dal grafico della pagina precedente e questa indica che il peso della popolazione inattiva sta crescendo ed ha abbondantemente superato la soglia del 50% rispetto alle persone in età lavorativa.

Al Censimento 2011 la popolazione residente in provincia di Benevento, rilevata il giorno 9 ottobre 2011, è risultata composta da **284.900** individui, mentre alle Anagrafi comunali ne risultavano registrati **287.256**.

Si è, dunque, verificata una differenza negativa fra popolazione censita e popolazione anagrafica pari a **2.356** unità (-0,82%).

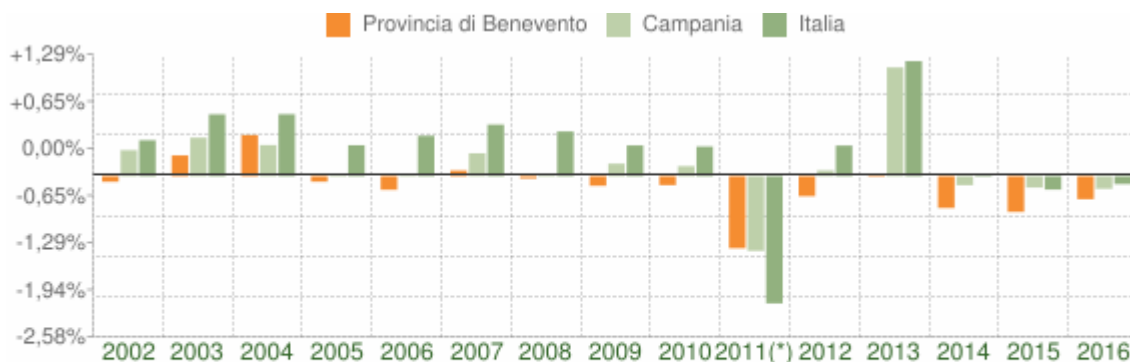
Per eliminare la discontinuità che si è venuta a creare fra la serie storica della popolazione del decennio intercensuario 2001-2011 con i dati registrati in Anagrafe negli anni successivi, si ricorre ad operazioni di **ricostruzione intercensuaria** della popolazione.



I grafici e le tabelle di questa pagina riportano i dati effettivamente registrati in Anagrafe.

### Variazione percentuale della popolazione

Le variazioni annuali della popolazione della provincia di Benevento espresse in percentuale a confronto con le variazioni della popolazione della regione Campania e dell'Italia.



Variazione percentuale della popolazione

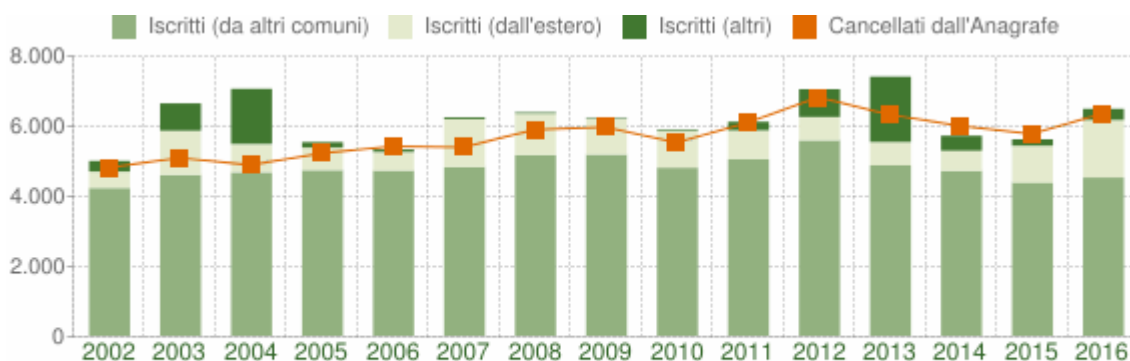
PROVINCIA DI BENEVENTO - Dati ISTAT al 31 dicembre di ogni anno - Elaborazione TUTTITALIA.IT

(\*) post-censimento

### Flusso migratorio della popolazione

Il grafico in basso visualizza il numero dei trasferimenti di residenza da e verso la provincia di Benevento negli ultimi anni. I trasferimenti di residenza sono riportati come **iscritti** e **cancellati** dall'Anagrafe dei comuni della provincia.

Fra gli iscritti, sono evidenziati con colore diverso i trasferimenti di residenza da altri comuni, quelli dall'estero e quelli dovuti per altri motivi (ad esempio per rettifiche amministrative).



Flusso migratorio della popolazione

PROVINCIA DI BENEVENTO - Dati ISTAT (bilancio demografico 1 gen-31 dic - Elaborazione TUTTITALIA.IT

La tabella seguente riporta il dettaglio del comportamento migratorio dal 2002 al 2016. Vengono riportate anche le righe con i dati ISTAT rilevati in anagrafe prima e dopo l'ultimo censimento della popolazione.

| Anno<br>1 gen-31 dic | Iscritti           |              |                            | Cancellati          |               |                            | Saldo<br>Migratorio<br>con l'estero | Saldo<br>Migratorio<br>totale |
|----------------------|--------------------|--------------|----------------------------|---------------------|---------------|----------------------------|-------------------------------------|-------------------------------|
|                      | DA<br>altri comuni | DA<br>estero | per altri<br>motivi<br>(*) | PER<br>altri comuni | PER<br>estero | per altri<br>motivi<br>(*) |                                     |                               |
| 2002                 | 4.214              | 466          | 302                        | 4.445               | 344           | 30                         | +122                                | +163                          |
| 2003                 | 4.588              | 1.258        | 780                        | 4.557               | 416           | 122                        | +842                                | +1.531                        |
| 2004                 | 4.660              | 808          | 1.571                      | 4.519               | 320           | 54                         | +488                                | +2.146                        |
| 2005                 | 4.722              | 640          | 158                        | 4.787               | 397           | 46                         | +243                                | +290                          |
| 2006                 | 4.712              | 528          | 71                         | 4.722               | 638           | 67                         | -110                                | -116                          |
| 2007                 | 4.813              | 1.361        | 50                         | 5.090               | 243           | 69                         | +1.118                              | +822                          |
| 2008                 | 5.154              | 1.178        | 36                         | 5.242               | 282           | 380                        | +896                                | +464                          |
| 2009                 | 5.165              | 1.026        | 26                         | 5.577               | 251           | 148                        | +775                                | +241                          |
| 2010                 | 4.792              | 1.052        | 36                         | 5.135               | 243           | 152                        | +809                                | +350                          |
| 2011 <sup>(1)</sup>  | 3.839              | 605          | 36                         | 4.186               | 133           | 108                        | +472                                | +53                           |
| 2011 <sup>(2)</sup>  | 1.195              | 215          | 211                        | 1.390               | 44            | 242                        | +171                                | -55                           |
| 2011 <sup>(3)</sup>  | 5.034              | 820          | 247                        | 5.576               | 177           | 350                        | +643                                | -2                            |
| 2012                 | 5.571              | 664          | 793                        | 6.165               | 261           | 396                        | +403                                | +206                          |
| 2013                 | 4.856              | 667          | 1.863                      | 5.408               | 355           | 564                        | +312                                | +1.059                        |
| 2014                 | 4.703              | 572          | 427                        | 5.303               | 373           | 333                        | +199                                | -307                          |
| 2015                 | 4.370              | 1.048        | 181                        | 5.068               | 448           | 267                        | +600                                | -184                          |
| 2016                 | 4.510              | 1.642        | 317                        | 5.520               | 498           | 340                        | +1.144                              | +111                          |

(\*) sono le iscrizioni/cancellazioni nelle Anagrafi comunali dovute a rettifiche amministrative.

<sup>(1)</sup> bilancio demografico pre-censimento 2011 (dal 1 gennaio al 8 ottobre)

<sup>(2)</sup> bilancio demografico post-censimento 2011 (dal 9 ottobre al 31 dicembre)

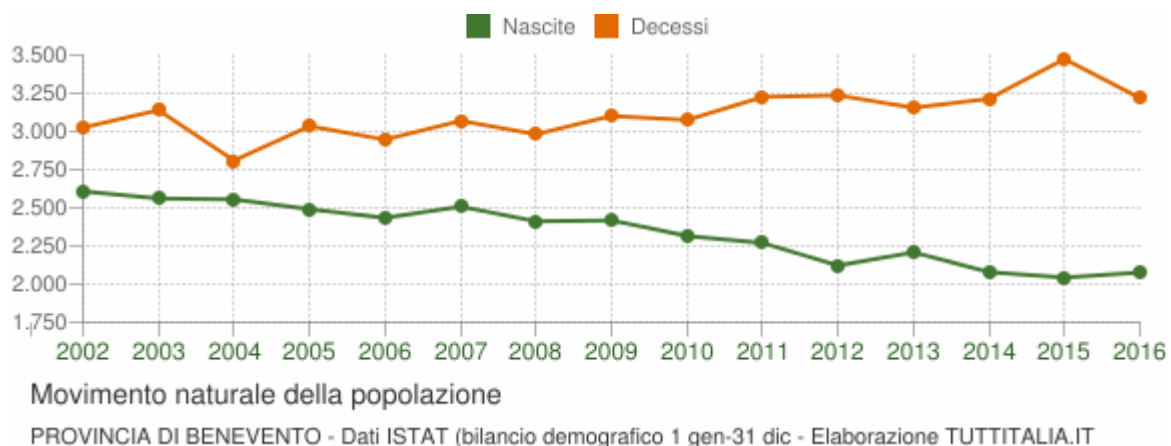
<sup>(3)</sup> bilancio demografico 2011 (dal 1 gennaio al 31 dicembre). È la somma delle due righe precedenti.

## Movimento naturale della popolazione

Il movimento naturale di una popolazione in un anno è determinato dalla differenza fra le nascite ed i decessi ed è detto anche **saldo naturale**.

Le due linee del grafico in basso riportano l'andamento delle nascite e dei decessi negli ultimi anni.

L'andamento del saldo naturale è visualizzato dall'area compresa fra le due linee.



La tabella seguente riporta il dettaglio delle nascite e dei decessi dal 2002 al 2016.

Vengono riportate anche le righe con i dati ISTAT rilevati in anagrafe prima e dopo l'ultimo censimento della popolazione.

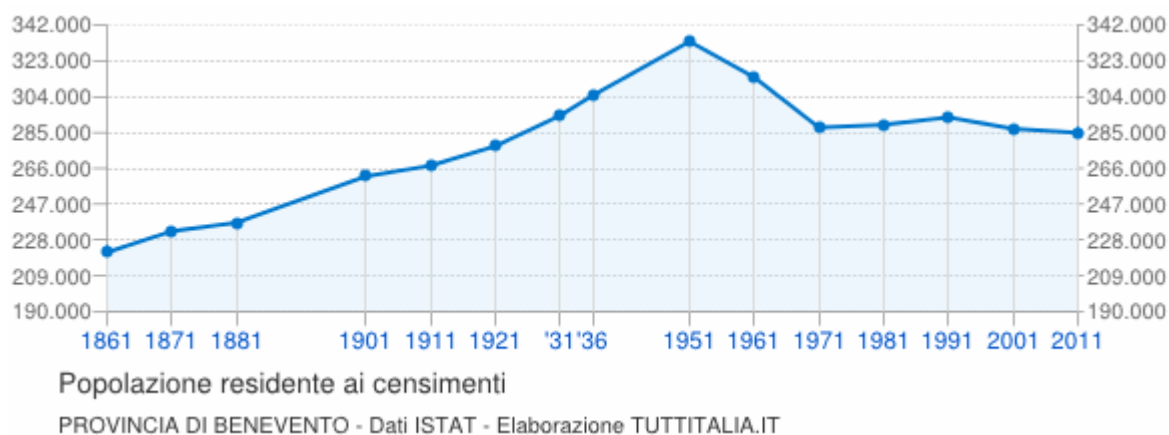
| Anno            | Bilancio demografico  | Nascite | Decessi | Saldo Naturale |
|-----------------|-----------------------|---------|---------|----------------|
| <b>2002</b>     | 1 gennaio-31 dicembre | 2.608   | 3.026   | -418           |
| <b>2003</b>     | 1 gennaio-31 dicembre | 2.561   | 3.140   | -579           |
| <b>2004</b>     | 1 gennaio-31 dicembre | 2.555   | 2.809   | -254           |
| <b>2005</b>     | 1 gennaio-31 dicembre | 2.491   | 3.035   | -544           |
| <b>2006</b>     | 1 gennaio-31 dicembre | 2.434   | 2.947   | -513           |
| <b>2007</b>     | 1 gennaio-31 dicembre | 2.508   | 3.070   | -562           |
| <b>2008</b>     | 1 gennaio-31 dicembre | 2.412   | 2.982   | -570           |
| <b>2009</b>     | 1 gennaio-31 dicembre | 2.418   | 3.102   | -684           |
| <b>2010</b>     | 1 gennaio-31 dicembre | 2.316   | 3.075   | -759           |
| <b>2011 (1)</b> | 1 gennaio-8 ottobre   | 1.756   | 2.427   | -671           |
| <b>2011 (2)</b> | 9 ottobre-31 dicembre | 514     | 799     | -285           |
| <b>2011 (3)</b> | 1 gennaio-31 dicembre | 2.270   | 3.226   | -956           |
| <b>2012</b>     | 1 gennaio-31 dicembre | 2.122   | 3.237   | -1.115         |
| <b>2013</b>     | 1 gennaio-31 dicembre | 2.208   | 3.155   | -947           |
| <b>2014</b>     | 1 gennaio-31 dicembre | 2.079   | 3.214   | -1.135         |
| <b>2015</b>     | 1 gennaio-31 dicembre | 2.044   | 3.474   | -1.430         |
| <b>2016</b>     | 1 gennaio-31 dicembre | 2.076   | 3.219   | -1.143         |

(<sup>1</sup>) bilancio demografico pre-censimento 2011 (dal 1 gennaio al 8 ottobre)

(<sup>2</sup>) bilancio demografico post-censimento 2011 (dal 9 ottobre al 31 dicembre)

(<sup>3</sup>) bilancio demografico 2011 (dal 1 gennaio al 31 dicembre). È la somma delle due righe precedenti.

Andamento demografico storico dei censimenti della popolazione in **provincia di Benevento** dal 1861 al 2011. Variazioni percentuali della popolazione, grafici su dati ISTAT.

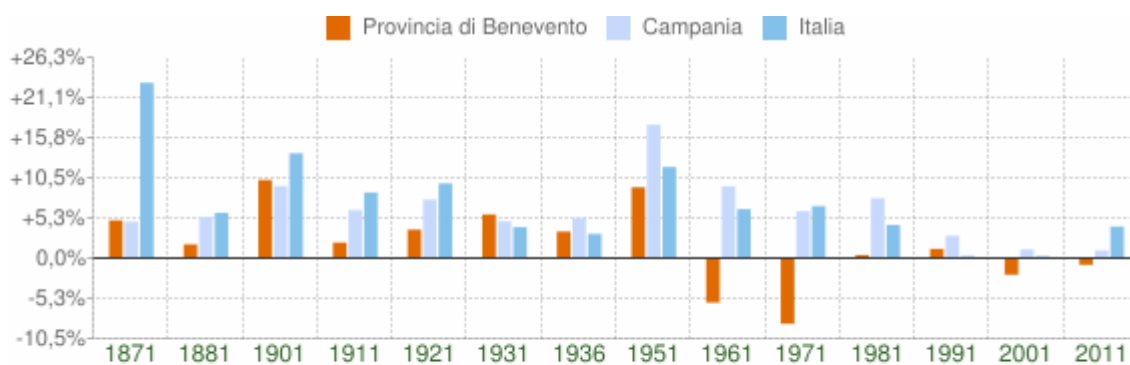


I censimenti della popolazione italiana hanno avuto cadenza decennale a partire dal 1861 ad oggi, con l'eccezione del censimento del **1936** che si tenne dopo soli cinque anni per regio decreto n.1503/1930.

Inoltre, non furono effettuati i censimenti del **1891** e del **1941** per difficoltà finanziarie il primo e per cause belliche il secondo.

### ***Variazione percentuale popolazione della provincia di Benevento ai censimenti dal 1861 al 2011***

*Le variazioni della popolazione della provincia di Benevento negli anni di censimento espresse in percentuale a confronto con le variazioni della regione Campania e dell'Italia.*



Variazione percentuale della popolazione ai censimenti

PROVINCIA DI BENEVENTO - Dati ISTAT - Elaborazione TUTTITALIA.IT

### *Dati popolazione ai censimenti dal 1861 al 2011*

| Censimento |             |                  | Popolazione residenti | Var %  | Note  |
|------------|-------------|------------------|-----------------------|--------|---|
| num.       | anno        | data rilevamento |                       |        |   |
| 1°         | <b>1861</b> | 31 dicembre      | 221.426               | -      | Il primo censimento della popolazione viene effettuato nell'anno dell'unità d'Italia.   |
| 2°         | <b>1871</b> | 31 dicembre      | 232.658               | +5,1%  | Come nel precedente censimento, l'unità di rilevazione basata sul concetto di "famiglia" non prevede la distinzione tra famiglie e convivenze.  |
| 3°         | <b>1881</b> | 31 dicembre      | 237.161               | +1,9%  | Viene adottato il metodo di rilevazione della popolazione residente, ne fanno parte i presenti con dimora abituale e gli assenti temporanei.  |
| 4°         | <b>1901</b> | 10 febbraio      | 261.738               | +10,4% | La data di riferimento del censimento viene spostata a febbraio. Vengono introdotte schede individuali per ogni componente della famiglia.  |
| 5°         | <b>1911</b> | 10 giugno        | 267.424               | +2,2%  | Per la prima volta viene previsto il limite di età di 10 anni per rispondere alle domande sul lavoro.   |
| 6°         | <b>1921</b> | 1 dicembre       | 277.750               | +3,9%  | L'ultimo censimento gestito dai comuni gravati anche delle spese di rilevazione. In seguito le indagini statistiche verranno affidate all'Istat.  |
| 7°         | <b>1931</b> | 21 aprile        | 293.985               | +5,8%  | Per la prima volta i dati raccolti vengono elaborati con macchine perforatrici utilizzando due tabulatori Hollerith a schede.   |
| 8°         | <b>1936</b> | 21 aprile        | 304.578               | +3,6%  | Il primo ed unico censimento effettuato con periodicità quinquennale.   |
| 9°         | <b>1951</b> | 4 novembre       | 333.203               | +9,4%  | Il primo censimento della popolazione a cui è stato abbinato anche quello delle abitazioni.   |
| 10°        | <b>1961</b> | 15 ottobre       | 314.253               | -5,7%  | Il questionario viene diviso in sezioni. Per la raccolta dei dati si utilizzano elaboratori di seconda generazione con l'applicazione del transistor e l'introduzione dei nastri magnetici. |
| 11°        | <b>1971</b> | 24 ottobre       | 287.613               | -8,5%  | Il primo censimento di rilevazione dei gruppi linguistici di Trieste e Bolzano con questionario tradotto anche in lingua  |



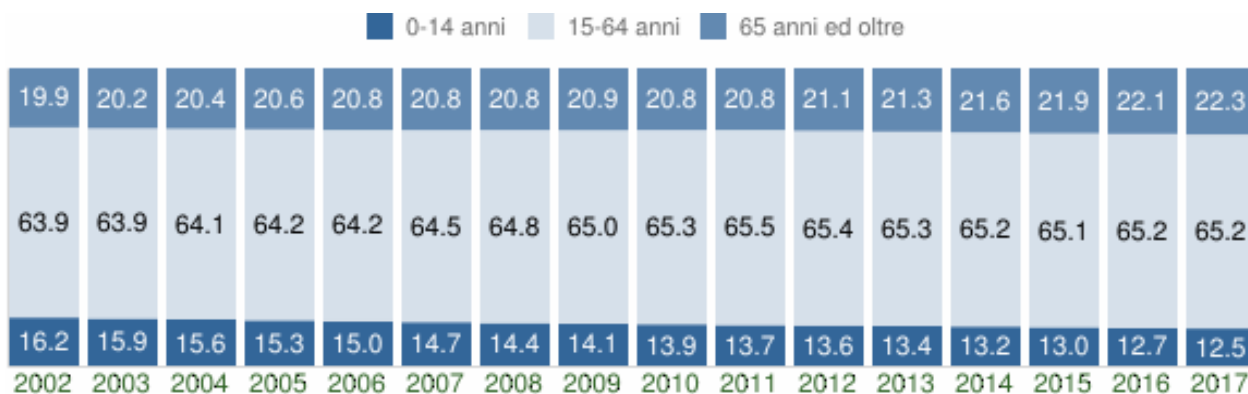
|     |      |            |         |       |  |
|-----|------|------------|---------|-------|--|
|     |      |            |         |       | tedesca.   |
| 12° | 1981 | 25 ottobre | 289.143 | +0,5% | Viene migliorata l'informazione statistica attraverso indagini pilota che testano l'affidabilità del questionario e l'attendibilità dei risultati. |
| 13° | 1991 | 20 ottobre | 293.026 | +1,3% | Il questionario viene tradotto in sei lingue oltre all'italiano ed è corredato di un "foglio individuale per straniero non residente in Italia".   |
| 14° | 2001 | 21 ottobre | 287.042 | -2,0% | Lo sviluppo della telematica consente l'attivazione del primo sito web dedicato al Censimento e la diffusione dei risultati online.                |
| 15° | 2011 | 9 ottobre  | 284.900 | -0,7% | Il Censimento 2011 è il primo censimento online con i questionari compilati anche via web.   |

### Struttura della popolazione dal 2002 al 2017

L'analisi della struttura per età di una popolazione considera tre fasce di età: **giovani** 0-14 anni, **adulti** 15-64 anni e **anziani** 65 anni ed oltre.

In base alle diverse proporzioni fra tali fasce di età, la struttura di una popolazione viene definita di tipo *progressiva*, *stazionaria* o *regressiva* a seconda che la popolazione giovane sia maggiore, equivalente o minore di quella anziana.

Lo studio di tali rapporti è importante per valutare alcuni impatti sul sistema sociale, ad esempio sul sistema lavorativo o su quello sanitario.



Struttura per età della popolazione (valori %)

PROVINCIA DI BENEVENTO - Dati ISTAT al 1° gennaio di ogni anno - Elaborazione TUTTITALIA.IT

| <b>Anno</b><br><i>1° gennaio</i> | 0-14 anni | 15-64 anni | 65+ anni | Totale<br>residenti | <b>Età media</b> |
|----------------------------------|-----------|------------|----------|---------------------|------------------|
| <b>2002</b>                      | 46.411    | 183.345    | 57.110   | 286.866             | <b>40,6</b>      |
| <b>2003</b>                      | 45.583    | 183.004    | 58.024   | 286.611             | <b>40,9</b>      |
| <b>2004</b>                      | 44.755    | 184.275    | 58.533   | 287.563             | <b>41,1</b>      |
| <b>2005</b>                      | 44.230    | 185.700    | 59.525   | 289.455             | <b>41,3</b>      |
| <b>2006</b>                      | 43.355    | 185.758    | 60.088   | 289.201             | <b>41,6</b>      |
| <b>2007</b>                      | 42.284    | 186.152    | 60.136   | 288.572             | <b>41,9</b>      |
| <b>2008</b>                      | 41.485    | 187.297    | 60.050   | 288.832             | <b>42,1</b>      |
| <b>2009</b>                      | 40.749    | 187.792    | 60.185   | 288.726             | <b>42,4</b>      |
| <b>2010</b>                      | 40.161    | 188.147    | 59.975   | 288.283             | <b>42,6</b>      |
| <b>2011</b>                      | 39.455    | 188.593    | 59.826   | 287.874             | <b>42,9</b>      |
| <b>2012</b>                      | 38.599    | 186.007    | 59.954   | 284.560             | <b>43,1</b>      |
| <b>2013</b>                      | 37.952    | 185.166    | 60.533   | 283.651             | <b>43,4</b>      |
| <b>2014</b>                      | 37.433    | 185.056    | 61.274   | 283.763             | <b>43,7</b>      |
| <b>2015</b>                      | 36.631    | 183.788    | 61.902   | 282.321             | <b>44,0</b>      |
| <b>2016</b>                      | 35.702    | 182.975    | 62.030   | 280.707             | <b>44,2</b>      |
| <b>2017</b>                      | 35.042    | 182.268    | 62.365   | 279.675             | <b>44,4</b>      |

## Indicatori demografici

Principali indici demografici calcolati sulla popolazione residente in provincia di Benevento.

| <b>Anno</b> | Indice di<br>vecchiaia | Indice di<br>dipendenza<br>strutturale | Indice di<br>ricambio<br>della<br>popolazione<br>attiva | Indice di<br>struttura<br>della<br>popolazione<br>attiva | Indice di<br>carico<br>di figli<br>per donna<br>feconda | Indice di<br>natalità<br>(x 1.000 ab.) | Indice di<br>mortalità<br>(x 1.000 ab.) |
|-------------|------------------------|--|---|--|---|--|---|
|             | <i>1° gennaio</i>      | <i>1° gennaio</i>                      | <i>1° gennaio</i>                                       | <i>1° gennaio</i>  | <i>1° gennaio</i>                                       | <i>1 gen-31 dic</i>                    | <i>1 gen-31 dic</i>                     |
| <b>2002</b> | 123,1                  | 56,5                                   | 87,4  | 83,8   | 26,2  | 9,1                                    | 10,6                                    |
| <b>2003</b> | 127,3                  | 56,6                                   | 84,5  | 85,2   | 25,8  | 8,9                                    | 10,9                                    |
| <b>2004</b> | 130,8                  | 56,1                                   | 82,6  | 86,6   | 25,6  | 8,9                                    | 9,7                                     |
| <b>2005</b> | 134,6                  | 55,9                                   | 78,9  | 89,0   | 25,3  | 8,6                                    | 10,5                                    |

|             |       |      |       |       |      |     |      |
|-------------|-------|------|-------|-------|------|-----|------|
| <b>2006</b> | 138,6 | 55,7 | 75,0  | 91,5  | 25,5 | 8,4 | 10,2 |
| <b>2007</b> | 142,2 | 55,0 | 78,3  | 94,4  | 25,7 | 8,7 | 10,6 |
| <b>2008</b> | 144,8 | 54,2 | 83,6  | 97,3  | 25,7 | 8,4 | 10,3 |
| <b>2009</b> | 147,7 | 53,7 | 89,5  | 100,3 | 25,2 | 8,4 | 10,8 |
| <b>2010</b> | 149,3 | 53,2 | 96,0  | 103,5 | 25,1 | 8,0 | 10,7 |
| <b>2011</b> | 151,6 | 52,6 | 104,3 | 106,9 | 24,4 | 7,9 | 11,3 |
| <b>2012</b> | 155,3 | 53,0 | 107,2 | 109,5 | 24,0 | 7,5 | 11,4 |
| <b>2013</b> | 159,5 | 53,2 | 109,3 | 112,0 | 23,5 | 7,8 | 11,1 |
| <b>2014</b> | 163,7 | 53,3 | 109,8 | 114,8 | 23,3 | 7,3 | 11,4 |
| <b>2015</b> | 169,0 | 53,6 | 113,2 | 117,6 | 23,0 | 7,3 | 12,3 |
| <b>2016</b> | 173,7 | 53,4 | 115,4 | 119,4 | 23,3 | 7,4 | 11,5 |
| <b>2017</b> | 178,0 | 53,4 | 118,5 | 121,4 | 23,4 | -   | -    |

## Glossario

### Indice di vecchiaia

Rappresenta il grado di invecchiamento di una popolazione. È il rapporto percentuale tra il numero degli ultrassessantacinquenni ed il numero dei giovani fino ai 14 anni. Ad esempio, nel 2017 l'indice di vecchiaia per la provincia di Benevento dice che ci sono 178,0 anziani ogni 100 giovani.

### Indice di dipendenza strutturale

Rappresenta il carico sociale ed economico della popolazione non attiva (0-14 anni e 65 anni ed oltre) su quella attiva (15-64 anni). Ad esempio, teoricamente, in provincia di Benevento nel 2017 ci sono 53,4 individui a carico, ogni 100 che lavorano.

### Indice di ricambio della popolazione attiva

Rappresenta il rapporto percentuale tra la fascia di popolazione che sta per andare in pensione (60-64 anni) e quella che sta per entrare nel mondo del lavoro (15-19 anni). La popolazione attiva è tanto più giovane quanto più l'indicatore è minore di 100.

Ad esempio, in provincia di Benevento nel 2017 l'indice di ricambio è 118,5 e significa che la popolazione in età lavorativa è abbastanza anziana.

### Indice di struttura della popolazione attiva

Rappresenta il grado di invecchiamento della popolazione in età lavorativa. È il rapporto percentuale tra la parte di popolazione in età lavorativa più anziana (40-64 anni) e quella più giovane (15-39 anni).

### Carico di figli per donna feconda

È il rapporto percentuale tra il numero dei bambini fino a 4 anni ed il numero di donne in età feconda (15-49 anni). Stima il carico dei figli in età prescolare per le mamme lavoratrici.

### Indice di natalità

Rappresenta il numero medio di nascite in un anno ogni mille abitanti.

### Indice di mortalità

Rappresenta il numero medio di decessi in un anno ogni mille abitanti.

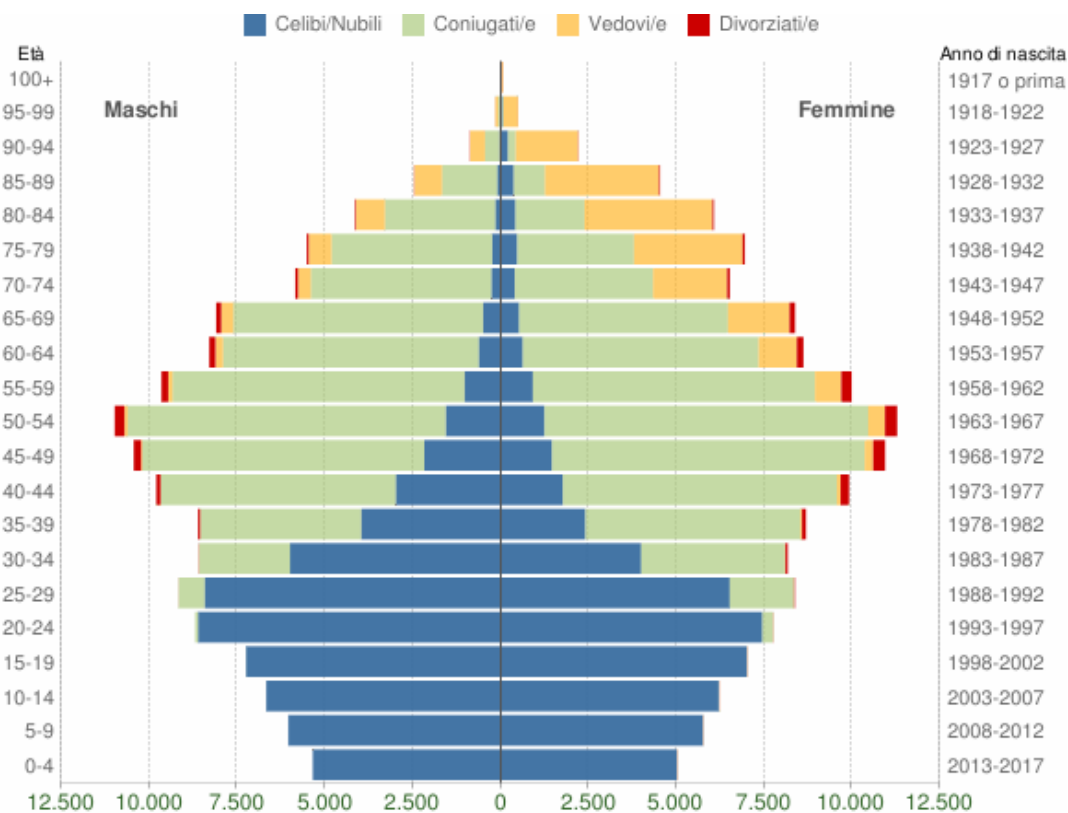
### Età media

È la media delle età di una popolazione, calcolata come il rapporto tra la somma delle età di tutti gli individui e il numero della popolazione residente. Da non confondere con l'aspettativa di vita di una popolazione.

## Popolazione per età, sesso e stato civile 2016 - Provincia di Benevento

Il grafico in basso, detto **Piramide delle Età**, rappresenta la distribuzione della popolazione residente in provincia di Benevento per età, sesso e stato civile al 1° gennaio 2017.

La popolazione è riportata per **classi quinquennali** di età sull'asse Y, mentre sull'asse X sono riportati due grafici a barre a specchio con i maschi (a sinistra) e le femmine (a destra). I diversi colori evidenziano la distribuzione della popolazione per stato civile: celibi e nubili, coniugati, vedovi e divorziati.



Popolazione per età, sesso e stato civile - 2017

PROVINCIA DI BENEVENTO - Dati ISTAT 1° gennaio 2017 - Elaborazione TUTTITALIA.IT

In generale, la **forma** di questo tipo di grafico dipende dall'andamento demografico di una popolazione, con variazioni visibili in periodi di forte crescita demografica o di cali delle nascite per guerre o altri eventi.

In Italia ha avuto la forma simile ad una **piramide** fino agli anni '60, cioè fino agli anni del boom demografico.

### Distribuzione della popolazione 2017 - provincia di Benevento

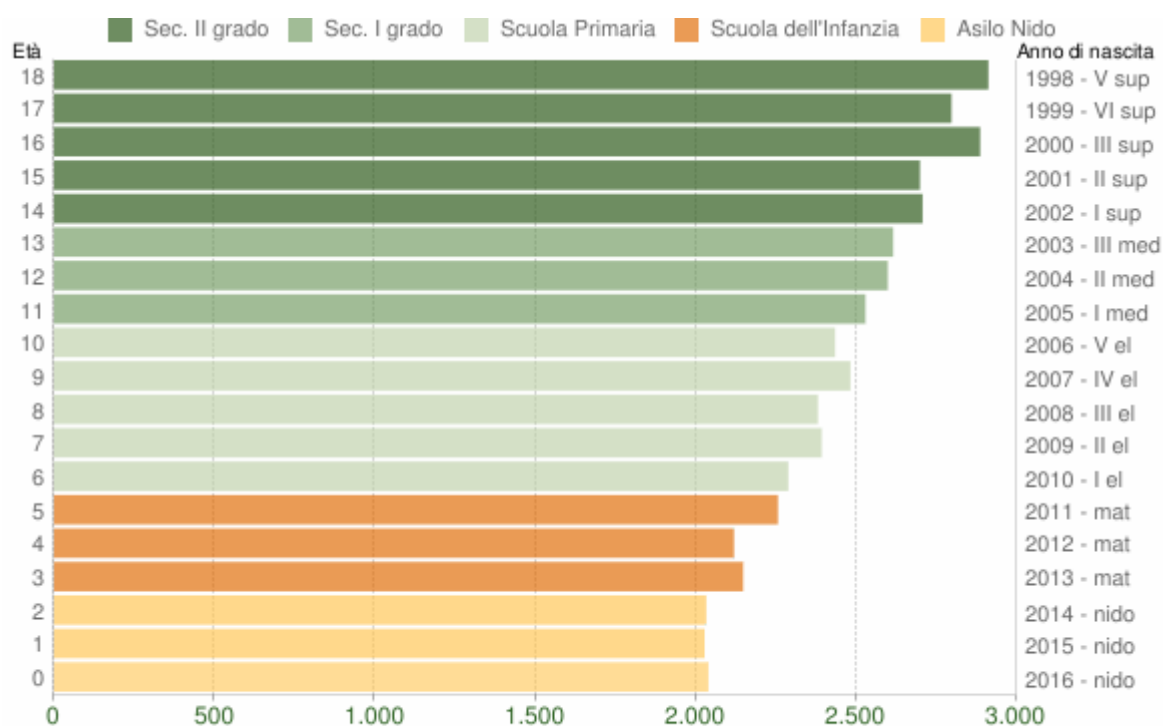
| Età          | Celibi/Nubili | Coniugati/e | Vedovi/e | Divorziati/e | Maschi          | Femmine         | Totale        | %    |
|--------------|---------------|-------------|----------|--------------|-----------------|-----------------|---------------|------|
| <b>0-4</b>   | 10.364        | 0           | 0        | 0            | 5.349<br>51,6%  | 5.015<br>48,4%  | <b>10.364</b> | 3,7% |
| <b>5-9</b>   | 11.797        | 0           | 0        | 0            | 6.044<br>51,2%  | 5.753<br>48,8%  | <b>11.797</b> | 4,2% |
| <b>10-14</b> | 12.881        | 0           | 0        | 0            | 6.678<br>51,8%  | 6.203<br>48,2%  | <b>12.881</b> | 4,6% |
| <b>15-19</b> | 14.259        | 11          | 0        | 0            | 7.254<br>50,8%  | 7.016<br>49,2%  | <b>14.270</b> | 5,1% |
| <b>20-24</b> | 16.058        | 399         | 0        | 1            | 8.699<br>52,9%  | 7.759<br>47,1%  | <b>16.458</b> | 5,9% |
| <b>25-29</b> | 14.944        | 2.573       | 4        | 22           | 9.172<br>52,3%  | 8.371<br>47,7%  | <b>17.543</b> | 6,3% |
| <b>30-34</b> | 9.989         | 6.682       | 16       | 76           | 8.599<br>51,3%  | 8.164<br>48,7%  | <b>16.763</b> | 6,0% |
| <b>35-39</b> | 6.382         | 10.703      | 50       | 171          | 8.619<br>49,8%  | 8.687<br>50,2%  | <b>17.306</b> | 6,2% |
| <b>40-44</b> | 4.760         | 14.481      | 123      | 366          | 9.806<br>49,7%  | 9.924<br>50,3%  | <b>19.730</b> | 7,1% |
| <b>45-49</b> | 3.630         | 16.931      | 273      | 545          | 10.445<br>48,9% | 10.934<br>51,1% | <b>21.379</b> | 7,6% |
| <b>50-54</b> | 2.804         | 18.265      | 571      | 621          | 10.984<br>49,3% | 11.277<br>50,7% | <b>22.261</b> | 8,0% |
| <b>55-59</b> | 1.936         | 16.344      | 877      | 489          | 9.654<br>49,1%  | 9.992<br>50,9%  | <b>19.646</b> | 7,0% |
| <b>60-64</b> | 1.248         | 13.996      | 1.304    | 364          | 8.297<br>49,1%  | 8.615<br>50,9%  | <b>16.912</b> | 6,0% |
| <b>65-69</b> | 1.022         | 13.057      | 2.103    | 300          | 8.102<br>49,2%  | 8.380<br>50,8%  | <b>16.482</b> | 5,9% |
| <b>70-74</b> | 665           | 9.075       | 2.478    | 152          | 5.848<br>47,3%  | 6.522<br>52,7%  | <b>12.370</b> | 4,4% |
| <b>75-79</b> | 716           | 7.896       | 3.748    | 113          | 5.524<br>44,3%  | 6.949<br>55,7%  | <b>12.473</b> | 4,5% |
| <b>80-84</b> | 574           | 5.102       | 4.471    | 68           | 4.149<br>40,6%  | 6.066<br>59,4%  | <b>10.215</b> | 3,7% |
| <b>85-89</b> | 468           | 2.461       | 4.035    | 33           | 2.458<br>35,1%  | 4.539<br>64,9%  | <b>6.997</b>  | 2,5% |
| <b>90-94</b> | 245           | 634         | 2.196    | 21           | 879<br>28,4%    | 2.217<br>71,6%  | <b>3.096</b>  | 1,1% |



|               |                |                |               |              |                          |                          |                |               |
|---------------|----------------|----------------|---------------|--------------|--------------------------|--------------------------|----------------|---------------|
| 95-99         | 62             | 93             | 496           | 2            | 159<br>24,3%             | 494<br>75,7%             | 653            | 0,2%          |
| 100+          | 6              | 4              | 69            | 0            | 17<br>21,5%              | 62<br>78,5%              | 79             | 0,0%          |
| <b>Totale</b> | <b>114.810</b> | <b>138.707</b> | <b>22.814</b> | <b>3.344</b> | <b>136.736<br/>48,9%</b> | <b>142.939<br/>51,1%</b> | <b>279.675</b> | <b>100,0%</b> |

Distribuzione della popolazione in **provincia di Benevento** per classi di età da 0 a 18 anni al 1° gennaio 2017. Elaborazioni su dati ISTAT.

Il grafico in basso riporta la potenziale utenza per l'anno scolastico **2017/2018** le [scuole in provincia di Benevento](#), evidenziando con colori diversi i differenti cicli scolastici (asilo nido, scuola dell'infanzia, scuola primaria, scuola secondaria di I e II grado).



Popolazione per età scolastica - 2017

PROVINCIA DI BENEVENTO - Dati ISTAT 1° gennaio 2017 - Elaborazione TUTTITALIA.IT

### Distribuzione della popolazione per età scolastica 2017 (A.S. 2016/2017)

| Età | Maschi | Femmine | Totale |
|-----|--------|---------|--------|
| 0   | 1.032  | 1.007   | 2.039  |
| 1   | 1.036  | 991     | 2.027  |
| 2   | 1.044  | 988     | 2.032  |
| 3   | 1.129  | 1.018   | 2.147  |
| 4   | 1.108  | 1.011   | 2.119  |
| 5   | 1.191  | 1.065   | 2.256  |
| 6   | 1.150  | 1.138   | 2.288  |

|    |       |       |       |
|----|-------|-------|-------|
| 7  | 1.224 | 1.168 | 2.392 |
| 8  | 1.234 | 1.146 | 2.380 |
| 9  | 1.245 | 1.236 | 2.481 |
| 10 | 1.256 | 1.178 | 2.434 |
| 11 | 1.315 | 1.213 | 2.528 |
| 12 | 1.376 | 1.222 | 2.598 |
| 13 | 1.356 | 1.259 | 2.615 |
| 14 | 1.375 | 1.331 | 2.706 |
| 15 | 1.365 | 1.333 | 2.698 |
| 16 | 1.488 | 1.398 | 2.886 |
| 17 | 1.411 | 1.385 | 2.796 |
| 18 | 1.470 | 1.441 | 2.911 |

***Per quanto riguarda la popolazione scolastica delle scuole secondarie superiori di competenza delle Province, si è registrato, nel corso degli ultimi anni una riduzione del numero dei potenziali studenti, in coerenza con la riduzione della popolazione complessiva della Provincia.***

| <i>Età</i>                | <i>Classe</i>   | <i>A.S. 2014/2015</i> | <i>A.S. 2105/2016</i> | <i>A.S. 2016/2017</i> |
|---------------------------|-----------------|-----------------------|-----------------------|-----------------------|
| 14                        | <i>I Sup.</i>   | 2.896                 | 2.701                 | 2.706                 |
| 15                        | <i>II Sup.</i>  | 2.784                 | 2.885                 | 2.698                 |
| 16                        | <i>III Sup.</i> | 2.863                 | 2.782                 | 2.886                 |
| 17                        | <i>IV Sup.</i>  | 2.903                 | 2.864                 | 2.796                 |
| 18                        | <i>V Sup.</i>   | 2.991                 | 2.918                 | 2.911                 |
| <b><i>T O T A L E</i></b> |                 | <b>14.437</b>         | <b>14.150</b>         | <b>13.997</b>         |

## ***Cittadini stranieri residenti in provincia di Benevento***

Popolazione straniera residente in **provincia di Benevento** al 1° gennaio 2017. Sono considerati cittadini stranieri le persone di cittadinanza non italiana aventi dimora abituale in Italia.



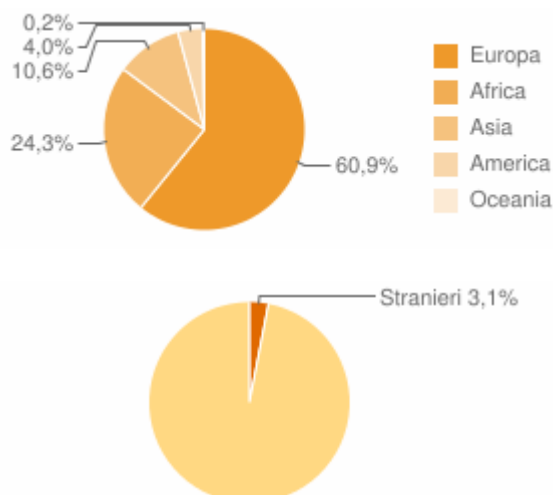
Andamento della popolazione con cittadinanza straniera - 2017

PROVINCIA DI BENEVENTO - Dati ISTAT 1° gennaio 2017 - Elaborazione TUTTITALIA.IT

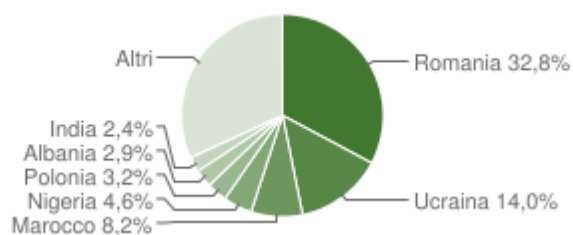
(\*) post-censimento

## ***Distribuzione per area geografica di cittadinanza***

Gli stranieri residenti in provincia di Benevento al 1° gennaio 2017 sono **8.655** e rappresentano il 3,1% della popolazione residente.



La comunità straniera più numerosa è quella proveniente dalla **Romania** con il 32,8% di tutti gli stranieri presenti sul territorio, seguita dall'**Ucraina** (14,0%) e dal **Marocco** (8,2%).



## Paesi di provenienza

Segue il dettaglio dei paesi di provenienza dei cittadini stranieri residenti divisi per continente di appartenenza ed ordinato per numero di residenti.

| EUROPA   | Area                    | Maschi | Femmine | Totale | %      |
|--|-------------------------|--------|---------|--------|--------|
| <a href="#"><u>Romania</u></a>                 | Unione Europea          | 1.077  | 1.764   | 2.841  | 32,82% |
| <a href="#"><u>Ucraina</u></a>                 | Europa centro orientale | 326    | 887     | 1.213  | 14,02% |
| <a href="#"><u>Polonia</u></a>                 | Unione Europea          | 62     | 219     | 281    | 3,25%  |
| <a href="#"><u>Albania</u></a>                 | Europa centro orientale | 133    | 114     | 247    | 2,85%  |
| <a href="#"><u>Bulgaria</u></a>                | Unione Europea          | 54     | 104     | 158    | 1,83%  |
| <a href="#"><u>Federazione Russa</u></a>       | Europa centro orientale | 17     | 117     | 134    | 1,55%  |
| <a href="#"><u>Repubblica Moldova</u></a>      | Europa centro orientale | 37     | 64      | 101    | 1,17%  |
| <a href="#"><u>Bielorussia</u></a>             | Europa centro orientale | 7      | 31      | 38     | 0,44%  |
| <a href="#"><u>Germania</u></a>                | Unione Europea          | 7      | 27      | 34     | 0,39%  |
| <a href="#"><u>Spagna</u></a>                  | Unione Europea          | 10     | 18      | 28     | 0,32%  |
| <a href="#"><u>Regno Unito</u></a>             | Unione Europea          | 13     | 14      | 27     | 0,31%  |
| <a href="#"><u>Lituania</u></a>                | Unione Europea          | 4      | 15      | 19     | 0,22%  |
| <a href="#"><u>Francia</u></a>                 | Unione Europea          | 7      | 8       | 15     | 0,17%  |
| <a href="#"><u>Repubblica di Serbia</u></a>    | Europa centro orientale | 4      | 10      | 14     | 0,16%  |
| <a href="#"><u>Croazia</u></a>                 | Europa centro orientale | 6      | 8       | 14     | 0,16%  |
| <a href="#"><u>Ungheria</u></a>                | Unione Europea          | 1      | 12      | 13     | 0,15%  |
| <a href="#"><u>Slovacchia</u></a>              | Unione Europea          | 2      | 11      | 13     | 0,15%  |
| <a href="#"><u>Portogallo</u></a>              | Unione Europea          | 4      | 8       | 12     | 0,14%  |
| <a href="#"><u>Repubblica di Macedonia</u></a> | Europa centro orientale | 8      | 2       | 10     | 0,12%  |
| <a href="#"><u>Svizzera</u></a>                | Altri paesi europei     | 2      | 7       | 9      | 0,10%  |
| <a href="#"><u>Paesi Bassi</u></a>             | Unione Europea          | 5      | 3       | 8      | 0,09%  |
| <a href="#"><u>Grecia</u></a>                  | Unione Europea          | 3      | 5       | 8      | 0,09%  |
| <a href="#"><u>Kosovo</u></a>                  | Europa centro orientale | 3      | 3       | 6      | 0,07%  |
| <a href="#"><u>Montenegro</u></a>              | Europa centro orientale | 2      | 3       | 5      | 0,06%  |
| <a href="#"><u>Austria</u></a>                 | Unione Europea          | 0      | 3       | 3      | 0,03%  |
| <a href="#"><u>Repubblica Ceca</u></a>         | Unione Europea          | 0      | 3       | 3      | 0,03%  |
| <a href="#"><u>Lettonia</u></a>                | Unione Europea          | 0      | 3       | 3      | 0,03%  |
| <a href="#"><u>Svezia</u></a>                  | Unione Europea          | 0      | 2       | 2      | 0,02%  |
| <a href="#"><u>Irlanda</u></a>                 | Unione Europea          | 1      | 1       | 2      | 0,02%  |

|  |                         |              |              |              |               |
|--|-------------------------|--------------|--------------|--------------|---------------|
| <u><a href="#">Turchia</a></u>           | Europa centro orientale | 2            | 0            | 2            | 0,02%         |
| <u><a href="#">Finlandia</a></u>         | Unione Europea          | 1            | 1            | 2            | 0,02%         |
| <u><a href="#">Danimarca</a></u>         | Unione Europea          | 1            | 0            | 1            | 0,01%         |
| <u><a href="#">Belgio</a></u>            | Unione Europea          | 0            | 1            | 1            | 0,01%         |
| <u><a href="#">Slovenia</a></u>          | Unione Europea          | 1            | 0            | 1            | 0,01%         |
| <u><a href="#">Bosnia-Erzegovina</a></u> | Europa centro orientale | 1            | 0            | 1            | 0,01%         |
| <u><a href="#">Malta</a></u>             | Unione Europea          | 0            | 1            | 1            | 0,01%         |
| <u><a href="#">Islanda</a></u>           | Altri paesi europei     | 1            | 0            | 1            | 0,01%         |
| <u><a href="#">Estonia</a></u>           | Unione Europea          | 0            | 1            | 1            | 0,01%         |
| <b>Totale Europa</b>                     |                         | <b>1.802</b> | <b>3.470</b> | <b>5.272</b> | <b>60,91%</b> |

| ASIA   | Area                    | Maschi | Femmine | Totale | %     |
|--|-------------------------|--------|---------|--------|-------|
| <u><a href="#">India</a></u>                               | Asia centro meridionale | 141    | 68      | 209    | 2,41% |
| <u><a href="#">Bangladesh</a></u>                          | Asia centro meridionale | 195    | 12      | 207    | 2,39% |
| <u><a href="#">Repubblica Popolare Cinese</a></u>          | Asia orientale          | 95     | 97      | 192    | 2,22% |
| <u><a href="#">Pakistan</a></u>                            | Asia centro meridionale | 135    | 9       | 144    | 1,66% |
| <u><a href="#">Sri Lanka (ex Ceylon)</a></u>               | Asia centro meridionale | 28     | 16      | 44     | 0,51% |
| <u><a href="#">Filippine</a></u>                           | Asia orientale          | 4      | 33      | 37     | 0,43% |
| <u><a href="#">Afghanistan</a></u>                         | Asia centro meridionale | 25     | 0       | 25     | 0,29% |
| <u><a href="#">Indonesia</a></u>                           | Asia orientale          | 1      | 12      | 13     | 0,15% |
| <u><a href="#">Thailandia</a></u>                          | Asia orientale          | 0      | 7       | 7      | 0,08% |
| <u><a href="#">Kazakhstan</a></u>                          | Asia centro meridionale | 2      | 3       | 5      | 0,06% |
| <u><a href="#">Kirghizistan</a></u>                        | Asia centro meridionale | 0      | 5       | 5      | 0,06% |
| <u><a href="#">Giappone</a></u>                            | Asia orientale          | 1      | 4       | 5      | 0,06% |
| <u><a href="#">Siria</a></u>                               | Asia occidentale        | 2      | 2       | 4      | 0,05% |
| <u><a href="#">Repubblica Islamica dell'Iran</a></u>       | Asia occidentale        | 2      | 1       | 3      | 0,03% |
| <u><a href="#">Repubblica di Corea (Corea del Sud)</a></u> | Asia orientale          | 0      | 3       | 3      | 0,03% |
| <u><a href="#">Vietnam</a></u>                             | Asia orientale          | 2      | 1       | 3      | 0,03% |
| <u><a href="#">Giordania</a></u>                           | Asia occidentale        | 1      | 1       | 2      | 0,02% |
| <u><a href="#">Nepal</a></u>                               | Asia centro meridionale | 2      | 0       | 2      | 0,02% |
| <u><a href="#">Israele</a></u>                             | Asia occidentale        | 2      | 0       | 2      | 0,02% |
| <u><a href="#">Iraq</a></u>                                | Asia occidentale        | 2      | 0       | 2      | 0,02% |
| <u><a href="#">Georgia</a></u>                             | Asia occidentale        | 0      | 1       | 1      | 0,01% |



|                       |                  |            |            |            |               |
|-----------------------|------------------|------------|------------|------------|---------------|
| <u>Mongolia</u>       | Asia orientale   | 0          | 1          | 1          | 0,01%         |
| <u>Malesia</u>        | Asia orientale   | 0          | 1          | 1          | 0,01%         |
| <u>Arabia Saudita</u> | Asia occidentale | 1          | 0          | 1          | 0,01%         |
| <u>Armenia</u>        | Asia occidentale | 0          | 1          | 1          | 0,01%         |
| <b>Totale Asia</b>    |                  | <b>641</b> | <b>278</b> | <b>919</b> | <b>10,62%</b> |

| <b>AFRICA</b>                                      | Area                      | Maschi | Femmine | <b>Totale</b> | <b>%</b> |
|--|---------------------------|--------|---------|---------------|----------|
| <u>Marocco</u>                                     | Africa settentrionale     | 391    | 321     | 712           | 8,23%    |
| <u>Nigeria</u>                                     | Africa occidentale        | 338    | 63      | 401           | 4,63%    |
| <u>Mali</u>  | Africa occidentale        | 177    | 1       | 178           | 2,06%    |
| <u>Gambia</u>                                      | Africa occidentale        | 175    | 0       | 175           | 2,02%    |
| <u>Senegal</u>                                     | Africa occidentale        | 117    | 0       | 117           | 1,35%    |
| <u>Tunisia</u>                                     | Africa settentrionale     | 75     | 41      | 116           | 1,34%    |
| <u>Ghana</u>                                       | Africa occidentale        | 72     | 1       | 73            | 0,84%    |
| <u>Costa d'Avorio</u>                              | Africa occidentale        | 67     | 6       | 73            | 0,84%    |
| <u>Algeria</u>                                     | Africa settentrionale     | 39     | 23      | 62            | 0,72%    |
| <u>Guinea</u>                                      | Africa occidentale        | 39     | 0       | 39            | 0,45%    |
| <u>Somalia</u>                                     | Africa orientale          | 14     | 7       | 21            | 0,24%    |
| <u>Egitto</u>                                      | Africa settentrionale     | 20     | 0       | 20            | 0,23%    |
| <u>Camerun</u>                                     | Africa centro meridionale | 8      | 9       | 17            | 0,20%    |
| <u>Repubblica del Congo</u>                        | Africa centro meridionale | 7      | 5       | 12            | 0,14%    |
| <u>Burkina Faso (ex Alto Volta)</u>                | Africa occidentale        | 10     | 2       | 12            | 0,14%    |
| <u>Mozambico</u>                                   | Africa orientale          | 3      | 7       | 10            | 0,12%    |
| <u>Eritrea</u>                                     | Africa orientale          | 5      | 3       | 8             | 0,09%    |
| <u>Etiopia</u>                                     | Africa orientale          | 4      | 3       | 7             | 0,08%    |
| <u>Ruanda</u>                                      | Africa orientale          | 4      | 2       | 6             | 0,07%    |
| <u>Liberia</u>                                     | Africa occidentale        | 5      | 1       | 6             | 0,07%    |
| <u>Kenya</u>                                       | Africa orientale          | 1      | 4       | 5             | 0,06%    |
| <u>Togo</u>  | Africa occidentale        | 2      | 2       | 4             | 0,05%    |
| <u>Sierra Leone</u>                                | Africa occidentale        | 4      | 0       | 4             | 0,05%    |
| <u>Guinea Bissau</u>                               | Africa occidentale        | 4      | 0       | 4             | 0,05%    |
| <u>Repubblica democratica del Congo (ex Zaire)</u> | Africa centro meridionale | 3      | 0       | 3             | 0,03%    |
| <u>Niger</u>                                       | Africa occidentale        | 3      | 0       | 3             | 0,03%    |

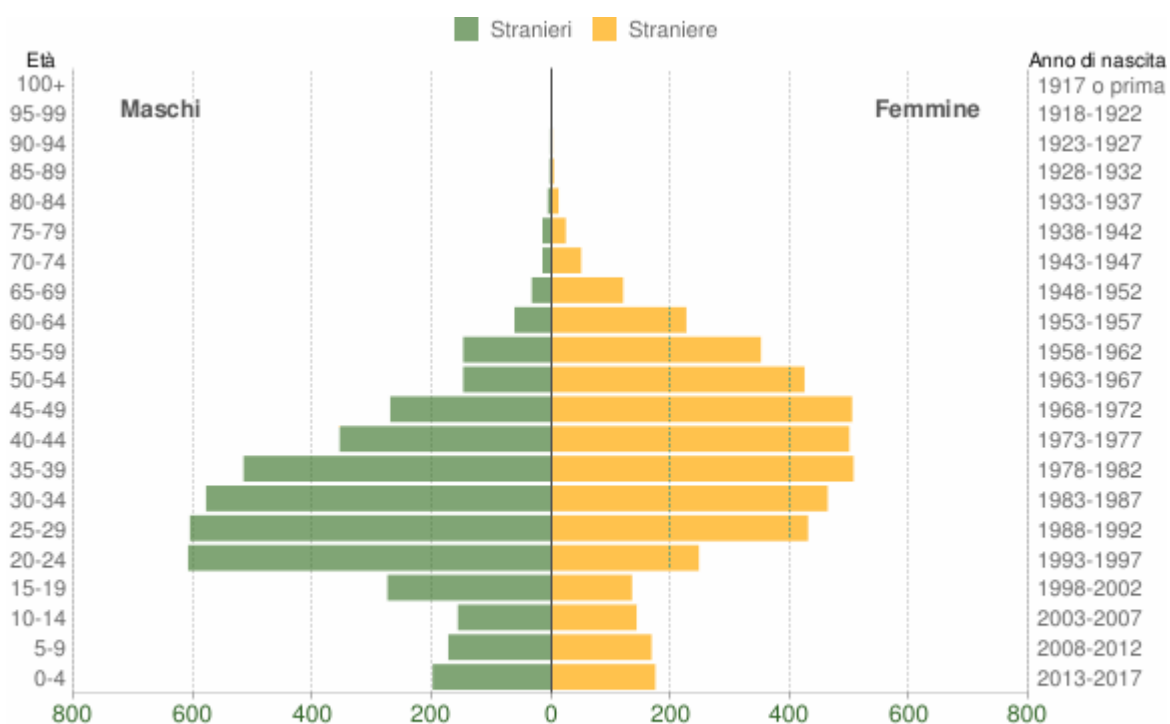
|   |                           |              |            |              |               |
|---|---------------------------|--------------|------------|--------------|---------------|
| <u><a href="#">Tanzania</a></u>                 | Africa orientale          | 2            | 0          | 2            | 0,02%         |
| <u><a href="#">Sudan</a></u>                    | Africa settentrionale     | 1            | 1          | 2            | 0,02%         |
| <u><a href="#">Madagascar</a></u>               | Africa orientale          | 0            | 2          | 2            | 0,02%         |
| <u><a href="#">Burundi</a></u>                  | Africa orientale          | 2            | 0          | 2            | 0,02%         |
| <u><a href="#">Benin (ex Dahomey)</a></u>       | Africa occidentale        | 1            | 0          | 1            | 0,01%         |
| <u><a href="#">Mauritius</a></u>                | Africa orientale          | 1            | 0          | 1            | 0,01%         |
| <u><a href="#">Gabon</a></u>                    | Africa centro meridionale | 1            | 0          | 1            | 0,01%         |
| <u><a href="#">Ciad</a></u>                     | Africa centro meridionale | 1            | 0          | 1            | 0,01%         |
| <u><a href="#">Zambia</a></u>                   | Africa orientale          | 0            | 1          | 1            | 0,01%         |
| <u><a href="#">Repubblica Centrafricana</a></u> | Africa centro meridionale | 1            | 0          | 1            | 0,01%         |
| <u><a href="#">Capo Verde</a></u>               | Africa occidentale        | 0            | 1          | 1            | 0,01%         |
| <b>Totale Africa</b>                            |                           | <b>1.597</b> | <b>506</b> | <b>2.103</b> | <b>24,30%</b> |

| AMERICA                                      | Area                          | Maschi     | Femmine    | Totale     | %            |
|--|-------------------------------|------------|------------|------------|--------------|
| <u><a href="#">Brasile</a></u>               | America centro meridionale    | 37         | 48         | 85         | 0,98%        |
| <u><a href="#">Stati Uniti d'America</a></u> | <b>America settentrionale</b> | <b>32</b>  | <b>39</b>  | <b>71</b>  | <b>0,82%</b> |
| <u><a href="#">Cuba</a></u>                  | America centro meridionale    | 6          | 30         | 36         | 0,42%        |
| <u><a href="#">Venezuela</a></u>             | America centro meridionale    | 6          | 22         | 28         | 0,32%        |
| <u><a href="#">Repubblica Dominicana</a></u> | America centro meridionale    | 5          | 17         | 22         | 0,25%        |
| <u><a href="#">Messico</a></u>               | America centro meridionale    | 11         | 11         | 22         | 0,25%        |
| <u><a href="#">Colombia</a></u>              | America centro meridionale    | 7          | 12         | 19         | 0,22%        |
| <u><a href="#">El Salvador</a></u>           | America centro meridionale    | 0          | 14         | 14         | 0,16%        |
| <u><a href="#">Argentina</a></u>             | America centro meridionale    | 6          | 8          | 14         | 0,16%        |
| <u><a href="#">Canada</a></u>                | America settentrionale        | 5          | 5          | 10         | 0,12%        |
| <u><a href="#">Perù</a></u>                  | America centro meridionale    | 3          | 2          | 5          | 0,06%        |
| <u><a href="#">Ecuador</a></u>               | America centro meridionale    | 3          | 1          | 4          | 0,05%        |
| <u><a href="#">Uruguay</a></u>               | America centro meridionale    | 3          | 1          | 4          | 0,05%        |
| <u><a href="#">Paraguay</a></u>              | America centro meridionale    | 1          | 2          | 3          | 0,03%        |
| <u><a href="#">Cile</a></u>                  | America centro meridionale    | 0          | 2          | 2          | 0,02%        |
| <u><a href="#">Costa Rica</a></u>            | America centro meridionale    | 0          | 2          | 2          | 0,02%        |
| <u><a href="#">Honduras</a></u>              | America centro meridionale    | 0          | 1          | 1          | 0,01%        |
| <u><a href="#">Haiti</a></u>                 | America centro meridionale    | 1          | 0          | 1          | 0,01%        |
| <u><a href="#">Guatemala</a></u>             | America centro meridionale    | 0          | 1          | 1          | 0,01%        |
| <b>Totale America</b>                        |                               | <b>126</b> | <b>218</b> | <b>344</b> | <b>3,97%</b> |

| OCEANIA                   | Area    | Maschi   | Femmine   | Totale    | %            |
|---------------------------|---------|----------|-----------|-----------|--------------|
| <a href="#">Australia</a> | Oceania | 6        | 11        | 17        | 0,20%        |
| <b>Totale Oceania</b>     |         | <b>6</b> | <b>11</b> | <b>17</b> | <b>0,20%</b> |

### Distribuzione della popolazione straniera per età e sesso

In basso è riportata la **piramide delle età** con la distribuzione della popolazione straniera residente in provincia di Benevento per età e sesso al 1° gennaio 2017 su dati ISTAT.



Popolazione per cittadinanza straniera per età e sesso - 2017

PROVINCIA DI BENEVENTO - Dati ISTAT 1° gennaio 2017 - Elaborazione TUTTITALIA.IT

| Età          | Stranieri |         |        |       |
|--------------|-----------|---------|--------|-------|
|              | Maschi    | Femmine | Totale | %     |
| <b>0-4</b>   | 199       | 174     | 373    | 4,3%  |
| <b>5-9</b>   | 173       | 168     | 341    | 3,9%  |
| <b>10-14</b> | 157       | 143     | 300    | 3,5%  |
| <b>15-19</b> | 275       | 135     | 410    | 4,7%  |
| <b>20-24</b> | 609       | 247     | 856    | 9,9%  |
| <b>25-29</b> | 606       | 430     | 1.036  | 12,0% |

|               |              |              |              |             |
|---------------|--------------|--------------|--------------|-------------|
| 30-34         | 579          | 463          | 1.042        | 12,0%       |
| 35-39         | 516          | 506          | 1.022        | 11,8%       |
| 40-44         | 355          | 499          | 854          | 9,9%        |
| 45-49         | 270          | 504          | 774          | 8,9%        |
| 50-54         | 148          | 424          | 572          | 6,6%        |
| 55-59         | 148          | 351          | 499          | 5,8%        |
| 60-64         | 62           | 226          | 288          | 3,3%        |
| 65-69         | 33           | 120          | 153          | 1,8%        |
| 70-74         | 15           | 50           | 65           | 0,8%        |
| 75-79         | 15           | 24           | 39           | 0,5%        |
| 80-84         | 6            | 12           | 18           | 0,2%        |
| 85-89         | 3            | 4            | 7            | 0,1%        |
| 90-94         | 2            | 2            | 4            | 0,0%        |
| 95-99         | 1            | 1            | 2            | 0,0%        |
| 100+          | 0            | 0            | 0            | 0,0%        |
| <b>Totale</b> | <b>4.172</b> | <b>4.483</b> | <b>8.655</b> | <b>100%</b> |

### *Distribuzione della popolazione straniera per area geografica*

Classifica dei comuni della provincia di Benevento per popolazione straniera residente.

| Stranieri/ Comune                                    |
|--|
| 1.890<br><u><a href="#">Benevento</a></u>            |
| 634<br><u><a href="#">Montesarchio</a></u>           |
| 410<br><u><a href="#">Airola</a></u>                 |
| 393<br><u><a href="#">Sant'Agata de' Goti</a></u>    |
| 369<br><u><a href="#">Telese Terme</a></u>           |
| 318<br><u><a href="#">San Giorgio del Sannio</a></u> |
| 211<br><u><a href="#">Solopaca</a></u>               |

| Stranieri/Comune                                  |
|---|
| 88<br><u><a href="#">Amorosi</a></u>              |
| 81<br><u><a href="#">Paupisi</a></u>              |
| 80<br><u><a href="#">Arpaia</a></u>               |
| 78<br><u><a href="#">Cautano</a></u>              |
| 77<br><u><a href="#">Campoli del Monte T.</a></u> |
| 65<br><u><a href="#">Melizzano</a></u>            |
| 62<br><u><a href="#">Bonea</a></u>                |

| Stranieri/Comune                                    |
|---|
| 37<br><u><a href="#">Santa Croce del Sannio</a></u> |
| 35<br><u><a href="#">Castelpagano</a></u>           |
| 32<br><u><a href="#">Baselice</a></u>               |
| 32<br><u><a href="#">Buonalbergo</a></u>            |
| 31<br><u><a href="#">Pago Veiano</a></u>            |
| 31<br><u><a href="#">San Lorenzo M.</a></u>         |
| 28<br><u><a href="#">Foglianise</a></u>             |

|  |  |  |
|--|--|--|
| 186<br><u><a href="#">San Salvatore Telesino</a></u> | 62<br><u><a href="#">Molinara</a></u>                | 28<br><u><a href="#">Pontelandolfo</a></u>           |
| 182<br><u><a href="#">Paolisi</a></u>                | 54<br><u><a href="#">Moiano</a></u>                  | 26<br><u><a href="#">Pesco Sannita</a></u>           |
| 167<br><u><a href="#">Morcone</a></u>                | 54<br><u><a href="#">San Leucio del Sannio</a></u>   | 26<br><u><a href="#">Sant'Arcangelo Trimonte</a></u> |
| 163<br><u><a href="#">Pietrelcina</a></u>            | 54<br><u><a href="#">San Lorenzello</a></u>          | 25<br><u><a href="#">Frasso Telesino</a></u>         |
| 149<br><u><a href="#">Ceppaloni</a></u>              | 53<br><u><a href="#">Apollosa</a></u>                | 24<br><u><a href="#">Fragneto l'Abate</a></u>        |
| 148<br><u><a href="#">Apice</a></u>                  | 53<br><u><a href="#">Bucciano</a></u>                | 23<br><u><a href="#">Sassinoro</a></u>               |
| 138<br><u><a href="#">Sant'Angelo a Cupolo</a></u>   | 51<br><u><a href="#">Pannarano</a></u>               | 22<br><u><a href="#">Foiano di Val Fortore</a></u>   |
| 134<br><u><a href="#">Dugenta</a></u>                | 48<br><u><a href="#">Castelfranco in Miscano</a></u> | 22<br><u><a href="#">Montefalcone di Val F.</a></u>  |
| 131<br><u><a href="#">Limatola</a></u>               | 48<br><u><a href="#">Durazzano</a></u>               | 21<br><u><a href="#">Cusano Mutri</a></u>            |
| 128<br><u><a href="#">Guardia Sanframondi</a></u>    | 48<br><u><a href="#">San Giorgio La Molarata</a></u> | 20<br><u><a href="#">Casalduni</a></u>               |
| 120<br><u><a href="#">Ponte</a></u>                  | 47<br><u><a href="#">Calvi</a></u>                   | 15<br><u><a href="#">Reino</a></u>                   |
| 108<br><u><a href="#">Paduli</a></u>                 | 47<br><u><a href="#">Fragneto M.</a></u>             | 14<br><u><a href="#">Forchia</a></u>                 |
| 104<br><u><a href="#">Faicchio</a></u>               | 47<br><u><a href="#">Torrecuso</a></u>               | 13<br><u><a href="#">Circello</a></u>                |
| 103<br><u><a href="#">San Marco dei Cavoti</a></u>   | 44<br><u><a href="#">Tocco Caudia</a></u>            | 13<br><u><a href="#">San Nazario</a></u>             |
| 98<br><u><a href="#">Vitulano</a></u>                | 43<br><u><a href="#">Colle Sannita</a></u>           | 12<br><u><a href="#">San Lupo</a></u>                |
| 95<br><u><a href="#">San Nicola M.</a></u>           | 43<br><u><a href="#">Puglianello</a></u>             | 9<br><u><a href="#">Castelpoto</a></u>               |
| 93<br><u><a href="#">Cerreto Sannita</a></u>         | 40<br><u><a href="#">Arpaia</a></u>                  | 9<br><u><a href="#">Ginestra degli S.</a></u>        |
| 93<br><u><a href="#">San Bartolomeo in Galdo</a></u> | 40<br><u><a href="#">San Martino Sannita</a></u>     | 5<br><u><a href="#">Castelvetro in Val F.</a></u>    |
| 92<br><u><a href="#">Castelvenere</a></u>            | 37<br><u><a href="#">Campolattaro</a></u>            | 1<br><u><a href="#">Pietraroja</a></u>               |



## RISORSE UMANE

Il personale dell'Ente ha subito, in conseguenza delle disposizioni di cui alla legge n. 56/2014 e della legge n. 190/2014 una notevole riduzione dovuta:

- a) alla possibilità concessa ai lavoratori della Provincia di poter andare in pensione con la normativa previgente alla legge Fornero;
- b) alle procedure di mobilità verso altri Enti;
- c) al trasferimento nei ruoli della Regione Campania dei dipendenti allocati sulle funzioni non fondamentali che la Regione ha ripreso ai sensi della legge regionale n. 14/2015.

Il personale, pertanto, si è ridotto notevolmente passando dai 236 del 2014 (anno in cui è stata approvata la legge Delrio) ai 158 che saranno in servizio al 31/12/2016.

Dei 158 dipendenti ancora in servizio fanno parte anche i lavoratori dei Centri per l'Impiego (n. 30) che per il momento lavorano ancora presso la Provincia di Benevento in avvalimento e con spese a carico della Regione (per 1/3) e dello Stato (per 2/3).

Sembra, però, che a partire dal 1° gennaio 2018, le funzioni ed il personale dei Centri per l'Impiego transiteranno definitivamente alla Regione Campania.

**Tab. 1**

| <b>PERSONALE IN SERVIZIO - PROSPETTO GENERALE</b> |            |            |            |            |            |
|---|------------|------------|------------|------------|------------|
|   | 31/12/2013 | 31/12/2014 | 31/12/2015 | 31/12/2016 | 31/12/2017 |
| <i>dirigenti di ruolo</i>                         | 2          | 2          | 0          | 0          | 0          |
| <i>dirigenti a t.d.</i>                           | 2          | 1          | 1          | 1          | 0          |
| <i>dipendenti di ruolo</i>                        | 232        | 233        | 197        | 157        | 159        |
| <i>di cui comandati c/o altri Enti</i>            | 1          | 0          | 0          | 0          | 1          |
| <i>comandati in Provincia</i>                     | 6          | 0          | 0          | 0          | 0          |
| <b>Totale</b>                                     | <b>242</b> | <b>236</b> | <b>198</b> | <b>158</b> | <b>159</b> |

**Tab. 2**

| <b>FUNZIONI FONDAMENTALI E GENERALI</b> |            |            |            |            |            |
|---|------------|------------|------------|------------|------------|
|   | 31/12/2013 | 31/12/2014 | 31/12/2015 | 31/12/2016 | 31/12/2017 |
| <i>dirigenti di ruolo</i>               | 2          | 2          | 0          | 0          | 0          |
| <i>dirigenti a t.d.</i>                 | 1          | 1          | 1          | 1          | 0          |
| <i>dipendenti di ruolo</i>              | 141        | 140        | 124        | 109        | 111        |
| <i>di cui comandati c/o altri Enti</i>  | 0          | 0          | 0          | 0          | 1          |
| <i>comandati in Provincia</i>           | 1          | 0          | 0          | 0          | 0          |
| <b>Totale</b>                           | <b>145</b> | <b>143</b> | <b>125</b> | <b>110</b> | <b>111</b> |

Tab. 3

| <b>FUNZIONI NON FONDAMENTALI</b> |            |            |            |            |            |
|----------------------------------|------------|------------|------------|------------|------------|
|                                  | 31/12/2013 | 31/12/2014 | 31/12/2015 | 31/12/2016 | 31/12/2017 |
| dirigenti di ruolo               | 0          | 0          | 0          | 0          | 0          |
| dirigenti a t.d.                 | 1          | 0          | 0          | 0          | 0          |
| dipendenti di ruolo              | 35         | 37         | 27         | 12         | 12         |
| di cui comandati c/o altri Enti  | 0          | 0          | 0          | 0          | 0          |
| comandati in Provincia           | 4          | 0          | 0          | 0          | 0          |
| <b>Totale</b>                    | <b>40</b>  | <b>37</b>  | <b>27</b>  | <b>12</b>  | <b>12</b>  |

Tab. 4

| <b>CENTRI PER L'IMPIEGO</b>     | 31/12/2013 | 31/12/2014 | 31/12/2015 | 31/12/2016 | 31/12/2017 |
|---------------------------------|------------|------------|------------|------------|------------|
| dirigenti di ruolo              | 0          | 0          | 0          | 0          | 0          |
| dirigenti a t.d.                | 0          | 0          | 0          | 0          | 0          |
| dipendenti di ruolo             | 45         | 45         | 36         | 30         | 30         |
| di cui comandati c/o altri Enti | 1          | 0          | 0          | 0          | 0          |
| comandati in Provincia          | 1          | 0          | 0          | 0          | 0          |
| <b>Totale</b>                   | <b>46</b>  | <b>45</b>  | <b>36</b>  | <b>30</b>  | <b>30</b>  |

Tab. 5

| <b>POLIZIA PROVINCIALE</b>      | 31/12/2013 | 31/12/2014 | 31/12/2015 | 31/12/2016 | 31/12/2017 |
|---------------------------------|------------|------------|------------|------------|------------|
| dirigenti di ruolo              | 0          | 0          | 0          | 0          | 0          |
| dirigenti a t.d.                | 0          | 0          | 0          | 0          | 0          |
| dipendenti di ruolo             | 11         | 11         | 10         | 6          | 6          |
| di cui comandati c/o altri Enti | 0          | 0          | 0          | 0          | 0          |
| comandati in Provincia          | 0          | 0          | 0          | 0          | 0          |
| <b>Totale</b>                   | <b>11</b>  | <b>11</b>  | <b>10</b>  | <b>6</b>   | <b>6</b>   |

Tab. 6

|                      | Al 31/12/2014 |            |            | Al 31/12/2015 |            |            | Al 31/12/2016 |           |            |
|----------------------|---------------|------------|------------|---------------|------------|------------|---------------|-----------|------------|
|                      | Femmine       | Maschi     | Totale     | Femmine       | Maschi     | Totale     | Femmine       | Maschi    | Totale     |
| Totale dipendenti    |               |            |            |               |            |            |               |           |            |
| Totale categoria "A" | 7             | 14         | 21         | 7             | 12         | 19         | 6             | 10        | 16         |
| Totale categoria "B" | 30            | 36         | 66         | 29            | 27         | 56         | 21            | 24        | 45         |
| Totale categoria "C" | 31            | 45         | 76         | 27            | 39         | 66         | 23            | 28        | 51         |
| Totale categoria "D" | 25            | 45         | 70         | 20            | 36         | 56         | 19            | 26        | 45         |
| <b>Totale</b>        | <b>93</b>     | <b>140</b> | <b>233</b> | <b>83</b>     | <b>114</b> | <b>197</b> | <b>69</b>     | <b>88</b> | <b>157</b> |

Tab.7

| Totale dipendenti    | Personale in servizio al 31/12/2016 | Distribuzione per fasce d'età |          |           |           |           |
|----------------------|-------------------------------------|-------------------------------|----------|-----------|-----------|-----------|
|                      |                                     | 20-30                         | 30-40    | 40-50     | 50-60     | 60-70     |
| Totale categoria "A" | 19                                  |                               |          | 3         | 9         | 4         |
| Totale categoria "B" | 56                                  |                               |          | 3         | 32        | 10        |
| Totale categoria "C" | 66                                  |                               | 1        | 12        | 30        | 8         |
| Totale categoria "D" | 56                                  |                               |          | 9         | 19        | 17        |
| <b>Totale</b>        | <b>197</b>                          |                               | <b>1</b> | <b>27</b> | <b>90</b> | <b>39</b> |

Una citazione a parte deve essere fatta per i dipendenti della Polizia Provinciale.

La Provincia di Benevento ha deciso, in un primo momento, con deliberazione Presidenziale n. 191 del 29/10/2015, di dare attuazione a quanto disposto dall'art. 1, commi 1 e 3 del Decreto Ministeriale del 14 settembre 2015 e, per l'effetto, si procedeva alla dichiarazione di soprannumerarietà di tutti i dipendenti in servizio presso il Corpo di Polizia Provinciale (n. 9 unità di personale) e, di conseguenza, di inserirli nel portale "mobilita.gov".

Dei suddetti nove dipendenti tre sono transitati per mobilità presso altri Enti (due al Tribunale di Benevento, uno alla Motorizzazione Civile).

Sono quindi rimasti privi di collocazione n. 6 dipendenti.

Entro il 31 dicembre 2016 essi non sono riusciti a trovare una nuova collocazione e, quindi, se fossero stati lasciati nella posizione di soprannumerari, avrebbero corso il rischio di essere posti in disponibilità per due anni con uno stipendio ridotto all'80%, con lo spettro del licenziamento se alla fine di questi ulteriori due anni fossero rimasti ancora senza collocazione in altro Ente e, per questo, i sei dipendenti della Polizia Provinciale hanno presentato richiesta di essere reinseriti nei ruoli del personale della Provincia.

Per i motivi innanzi evidenziati, tenuto conto che tra le funzioni fondamentali rimaste in capo alle Province ai sensi della Legge n. 56/2014, vi sono quelle della tutela ambientale e della sicurezza stradale che *"per le loro intrinseche problematiche storiche, territoriali, attuali ed emergenti, necessitano dell'imprescindibile supporto dell'attività di vigilanza e controllo, che può essere assicurata per le competenze possedute, dal personale della Polizia Provinciale, oggi collocato in soprannumero nel portale della Mobilità del Dipartimento della Funzione Pubblica"*, tenuto conto, altresì, che, con il reinserimento del personale nei ruoli della Provincia, viene rispettato il limite massimo di spesa del personale di cui all'art. 1, comma 421, della legge n.190/2014 è stata accolta la richiesta avanzate dal personale di mantenimento nella dotazione organica dell'Ente.

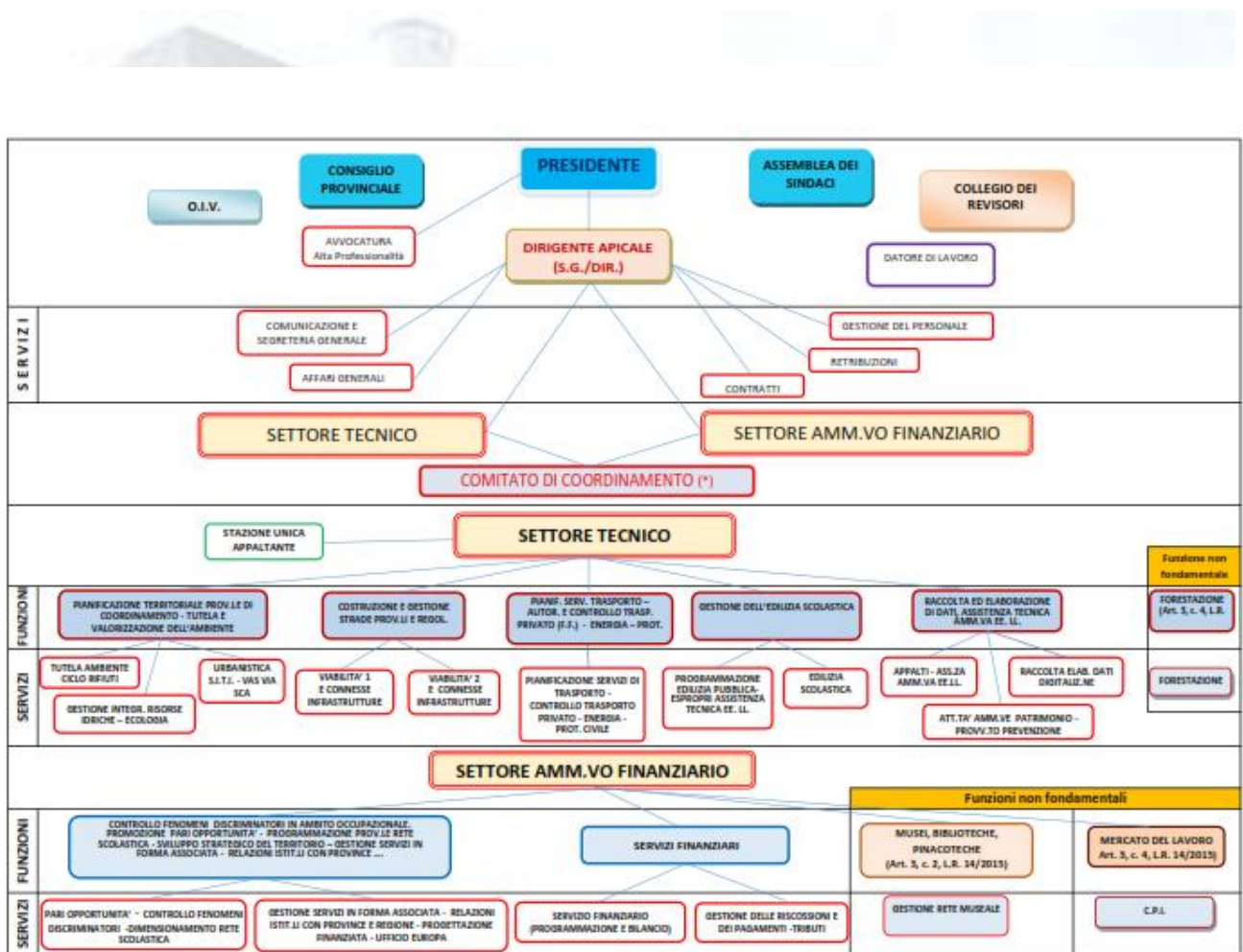
Il suddetto personale, non essendovi più il Corpo di Polizia Provinciale è stato posto alle dirette dipendenze del Segretario Generale – Direttore.

Per quanto riguarda, invece, i dipendenti che prestano servizio presso il Museo del Sannio e la Biblioteca Provinciale (allocati quindi sulla funzione non fondamentale Musei, Biblioteche, Pinacoteche) che la legge regionale n.14/2015 ha mantenuto in capo alle Provincia sono rimasti nell'organico dell'Ente.

Gli oneri per il pagamento delle competenze al personale e le risorse per la gestione ed il funzionamento dei vari Musei di proprietà della Provincia e della Biblioteca Provinciale, fanno capo alla Regione Campania.

La spesa per il personale, essendo coperta dai trasferimenti della Regione, non è stata computata nel calcolo della spesa del personale ai fini della riduzione di cui al citato art. 1, comma 421, della legge n. 190/2014.

## ORGANIGRAMMA al 31.12.2016



## GLI ORGANI DI GOVERNO

I nuovi organi delle Province previsti dalla legge n. 56/2014 sono:

1. Il Presidente;
2. Il Consiglio Provinciale composto da n. 10 consiglieri;
3. L'Assemblea dei Sindaci dei 78 comuni della Provincia.

La Composizione del Consiglio al 31 dicembre 2016 è la seguente:

| <i>Presidente</i>    | <i>Consiglieri</i>               | <i>Data elezione</i> |
|----------------------|----------------------------------|----------------------|
| <i>Claudio Ricci</i> |                                  | <i>12/10/2014</i>    |
|                      | <i>Claudio Cataudo</i>           | <i>12/10/2014</i>    |
|                      | <i>Teresa Ciarlo</i>             | <i>08/07/2016</i>    |
|                      | <i>Francesco Damiano</i>         | <i>12/10/2014</i>    |
|                      | <i>Luigi De Minico</i>           | <i>12/10/2014</i>    |
|                      | <i>Giuseppe Di Cerbo</i>         | <i>08/07/2016</i>    |
|                      | <i>Renato Lombardi</i>           | <i>12/10/2014</i>    |
|                      | <i>Domenico Matera</i>           | <i>12/10/2014</i>    |
|                      | <i>Giuseppe Maria Maturo</i>     | <i>15/12/2105</i>    |
|                      | <i>Michele Napoletano</i>        | <i>08/07/2016</i>    |
|                      | <i>Giuseppe Antonio Ruggiero</i> | <i>12/10/2014</i>    |

Successivamente a seguito delle elezioni per il rinnovo del Consiglio Provinciale, avvenute il 10 gennaio 2017, la nuova composizione del Consiglio è diventata la seguente:

| <i>Presidente</i>    | <i>Consiglieri</i>               | <i>Data elezione</i> |
|----------------------|----------------------------------|----------------------|
| <i>Claudio RICCI</i> |                                  | <i>12/10/2014</i>    |
|                      | <i>Giuseppe BOZZUTO</i>          | <i>10/01/2017</i>    |
|                      | <i>Giovanni CAMPOBASSO</i>       | <i>10/01/2017</i>    |
|                      | <i>Claudio CATAUDO</i>           | <i>10/01/2017</i>    |
|                      | <i>Luigi DE NIGRIS</i>           | <i>10/01/2017</i>    |
|                      | <i>Giuseppe DI CERBO</i>         | <i>10/01/2017</i>    |
|                      | <i>Renato LOMBARDI</i>           | <i>10/01/2017</i>    |
|                      | <i>Carminè MONTELLA</i>          | <i>10/01/2017</i>    |
|                      | <i>Angela PAPA</i>               | <i>10/01/2017</i>    |
|                      | <i>Francesco Maria RUBANO</i>    | <i>10/01/2017</i>    |
|                      | <i>Giuseppe Antonio RUGGIERO</i> | <i>10/01/2017</i>    |



**EDIFICI DI PROPRIETA' DELLA PROVINCIA ED IN COMODATO D'USO GRATUITO**

| <b>Comune</b>                       | <b>Indirizzo</b>          | <b>Tipo bene</b> | <b>Tipologia del bene</b>          | <b>Sup. m<sup>2</sup></b> | <b>Cub. (m<sup>3</sup>)</b> | <b>Valore di bilancio</b> | <b>Titolo di utilizzo/detenzione</b> |
|-------------------------------------|---------------------------|------------------|------------------------------------|---------------------------|-----------------------------|---------------------------|--------------------------------------|
| <b>Benevento</b>                    | Piazza Risorgimento       | U. I.            | Scuola                             | 12579,00                  | 44576,00                    | € 5.661.500,00            | In proprietà                         |
| <b>Solopaca (BN)</b>                | Via Pozzocampo            | U. I.            | Scuola                             | 745,00                    | 3205,00                     |                           | In uso a t.g.                        |
| <b>Benevento</b>                    | VIA CARLO STASI           | U. I.            | Scuola                             | 1426,00                   | 4779,00                     |                           | In uso a t.g.                        |
| <b>Airola (BN)</b>                  | CORSO MATTEOTTI           | U. I.            | Scuola                             | 906,00                    | 6054,00                     |                           | In uso a t.g.                        |
| <b>Colle Sannita (BN)</b>           | VIA FLORA                 | U. I.            | Scuola                             | 572,00                    | 1834,00                     |                           | In uso a t.g.                        |
| <b>San Giorgio del Sannio (BN)</b>  | VIA MANZONI               | U. I.            | Scuola                             | 965,00                    | 3233,00                     |                           | In uso a t.g.                        |
| <b>Airola (BN)</b>                  | VIA LAVATOIO              | U. I.            | Scuola                             | 4137,00                   | 18288,00                    |                           | In uso a t.g.                        |
| <b>Benevento</b>                    | Via Santa Colomba         | U. I.            | Scuola                             | 1877,00                   | 24680,00                    |                           | In uso a t.g.                        |
| <b>Benevento</b>                    | Via Tiengo                | U. I.            | Scuola                             | 5056,00                   | 19439,00                    |                           | In uso a t.g.                        |
| <b>Colle Sannita (BN)</b>           | Via Cruscio               | U. I.            | Scuola                             | 903,00                    | 3071,00                     |                           | In uso a t.g.                        |
| <b>Morccone (BN)</b>                | PIAZZA MANENTE            | U. I.            | Scuola                             | 1916,00                   | 7155,00                     |                           | In uso a t.g.                        |
| <b>Cerreto Sannita (BN)</b>         | VIA COMUNALE CESINE       | U. I.            | Scuola                             | 1803,00                   | 5950,00                     |                           | In uso a t.g.                        |
| <b>Baselice (BN)</b>                | VIA BORGO ULIVETO         | U. I.            | Scuola                             | 2437,00                   | 8776,00                     |                           | In uso a t.g.                        |
| <b>San Bartolomeo in Galdo (BN)</b> | largo san francesco 16/17 | U. I.            | Cantina, soffitta, ecc.            | 168,00                    | 831,00                      | € 50.000,00               | In proprietà                         |
| <b>Montesarchio (BN)</b>            | VIA CAPONE                | U. I.            | Scuola                             | 4399,00                   | 17922,00                    | € 3.918.606,00            | In proprietà                         |
| <b>Montesarchio (BN)</b>            | VIA TRE PONTI             | U. I.            | Impianto sportivo                  | 27889,00                  | 10462,00                    | € 2.258.000,00            | In proprietà                         |
| <b>Pontelandolfo (BN)</b>           | VIA S. ANNA               | U. I.            | Ufficio                            | 247,00                    | 714,00                      | € 26.274,00               | In proprietà                         |
| <b>Pontelandolfo (BN)</b>           | VIA S. ANNA               | U. I.            | Ufficio                            | 35,00                     | 105,00                      | € 3.726,00                | In proprietà                         |
| <b>Pontelandolfo (BN)</b>           | VIA MUNICIPIO             | U. I.            | Scuola                             | 1307,00                   | 4521,00                     | € 245.526,75              | In proprietà                         |
| <b>San Bartolomeo in Galdo (BN)</b> | VIA 9/2                   | U. I.            | Ufficio                            | 360,00                    | 1018,00                     | € 480.000,00              | In proprietà                         |
| <b>San Bartolomeo in Galdo (BN)</b> | Largo San Francesco 16/17 | U. I.            | Ufficio                            | 1164,00                   | 6246,00                     | € 518.185,50              | In proprietà                         |
| <b>San Bartolomeo in Galdo (BN)</b> | VIA VALFORTORE            | U. I.            | Scuola                             | 1674,00                   | 7073,00                     | € 419.296,50              | In proprietà                         |
| <b>San Giorgio del Sannio (BN)</b>  | VIA SS. APPIA 7           | U. I.            | Fabbricato per attività produttiva | 18821,00                  | 121277,00                   | € 5.371.775,75            | In proprietà                         |
| <b>San Giorgio del Sannio (BN)</b>  | VIA S.S. APPIA 7          | U. I.            | Fabbricato per attività produttiva | 160,00                    | 542,00                      | € 55.424,25               | In proprietà                         |



|                                    |                          |       |   |          |          |                |                                     |
|------------------------------------|--------------------------|-------|---|----------|----------|----------------|-------------------------------------|
| <b>San Giorgio del Sannio (BN)</b> | VIA S.S. APPIA 7         | U. I. | Fabbricato per attività produttiva      | 127,00   | 432,00   | € 51.140,25    | In proprietà                        |
| <b>San Giorgio del Sannio (BN)</b> | VIA SS. APPIA 7          | U. I. | Fabbricato per attività produttiva      | 97,00    | 330,00   | € 46.856,25    | In proprietà                        |
| <b>San Giorgio del Sannio (BN)</b> | VIA SS. APPIA 7          | U. I. | Fabbricato per attività produttiva      | 134,00   | 450,00   | € 59.708,25    | In proprietà                        |
| <b>San Giorgio del Sannio (BN)</b> | VIA S.S.S APPIA 7        | U. I. | Fabbricato per attività produttiva      | 136,00   | 451,00   | € 59.708,25    | In proprietà                        |
| <b>San Giorgio del Sannio (BN)</b> | VIA G. BOCCHINI          | U. I. | Fabbricato per attività produttiva      | 873,00   | 3734,00  |                | In locazione da altra Amm.ne pubbl. |
| <b>San Giorgio La Molara (BN)</b>  | Piazza Madonna di Fatima | U. I. | Ufficio                                 | 282,00   | 854,00   | € 280.000,00   | In proprietà                        |
| <b>San Marco dei Cavoti (BN)</b>   | VIA G. GARIBALDI         | U. I. | Scuola                                  | 1191,00  | 4308,00  |                | In uso a t.g.                       |
| <b>San Marco dei Cavoti (BN)</b>   | Piazza Risorgimento, 22  | U. I. | Biblioteca, pinacoteca, museo, gallerie | 885,00   | 3066,00  | € 227.240,64   | In proprietà                        |
| <b>San Salvatore Telesino (BN)</b> | VIA BAGNI                | U. I. | Scuola                                  | 1399,00  | 4933,00  |                | In uso a t.g.                       |
| <b>Sant'Agata De' Goti (BN)</b>    | VIA STARZA               | U. I. | Ufficio                                 | 601,00   | 2325,00  | € 635.000,00   | In proprietà                        |
| <b>Sant'Agata De' Goti (BN)</b>    | VIA S. ANTONIO ABATE     | U. I. | Scuola                                  | 3163,00  | 11071,00 |                | In uso a t.g.                       |
| <b>Castelvenere (BN)</b>           | Piazza dei Caduti        | U. I. | Scuola                                  | 1107,00  | 4715,00  |                | In uso a t.g.                       |
| <b>Castelvenere (BN)</b>           | Piazza dei Caduti        | U. I. | Scuola                                  | 1129,00  | 5772,00  |                | In uso a t.g.                       |
| <b>Airola (BN)</b>                 | Piazza Municipio, 2      | U. I. | Scuola                                  | 1044,00  | 4602,00  |                | In uso a t.g.                       |
| <b>Benevento</b>                   | Via Napoli               | U. I. | Biblioteca, pinacoteca, museo, gallerie | 1560,00  | 6268,00  | € 391.182,75   | In proprietà                        |
| <b>Pietrelcina (BN)</b>            | Via Storto Valle, 42     | U. I. | Biblioteca, pinacoteca, museo, gallerie | 87,00    |          | € 142.408,38   | In proprietà                        |
| <b>Pietrelcina (BN)</b>            | Via Storto Valle, 44     | U. I. | Biblioteca, pinacoteca, museo, gallerie | 90,00    |          | € 137.591,62   | In proprietà                        |
| <b>Montesarchio (BN)</b>           | SP Vitulanese            | U. I. | Scuola                                  | 11572,00 | 38894,00 |                | In uso a t.g.                       |
| <b>Benevento</b>                   | VIA SANTA COLOMBA        | U. I. | Scuola                                  | 8294,00  | 28659,00 | € 3.964.395,75 | In proprietà                        |
| <b>Benevento</b>                   | PIAZZA IV NOVEMBRE       | U. I. | Castello, palazzo storico               | 3627,00  | 38154,00 | € 5.276.013,75 | In proprietà                        |
| <b>Benevento</b>                   | CONTRADA PIANO CAPPELLE  | U. I. | Fabbricato per attività produttiva      | 722,00   | 3090,00  | € 378.504,00   | In proprietà                        |

|                  |                              |       |   |          |          |                |               |
|------------------|------------------------------|-------|---|----------|----------|----------------|---------------|
| <b>Benevento</b> | VIA PACEVECCHIA              | U. I. | Castello, palazzo storico               | 738,00   | 4430,00  | € 326.665,00   | In proprietà  |
| <b>Benevento</b> | VIA PACEVECCHIA              | U. I. | Castello, palazzo storico               | 8,00     | 20,00    | € 2.000,00     | In proprietà  |
| <b>Benevento</b> | PIAZZA SANTA SOFIA           | U. I. | Biblioteca, pinacoteca, museo, gallerie | 359,00   | 1150,00  | € 617.400,00   | In proprietà  |
| <b>Benevento</b> | Via Traiano Boccalini, 27    | U. I. | Scuola                                  | 4495,00  | 18891,00 | € 2.208.885,77 | In proprietà  |
| <b>Benevento</b> | PIAZZA GRAMAZZIO             | U. I. | Ufficio                                 | 3623,00  | 13284,00 | € 3.392.924,20 | In proprietà  |
| <b>Benevento</b> | PIAZZA GRAMAZIO              | U. I. | Ufficio                                 | 47,00    | 141,00   | € 10.710,00    | In proprietà  |
| <b>Benevento</b> | VIA SANTA COLOMBA            | U. I. | Scuola                                  | 3856,00  | 12720,00 | € 3.217.733,20 | In proprietà  |
| <b>Benevento</b> | Via Santa Clementina         | U. I. | Abitazione                              | 88,00    |          | € 41.159,00    | In proprietà  |
| <b>Benevento</b> | Via Santa Clementina         | U. I. | Abitazione                              | 56,00    |          | € 22.320,00    | In proprietà  |
| <b>Benevento</b> | Corso Giuseppe Garibaldi, 47 | U. I. | Biblioteca, pinacoteca, museo, gallerie | 2080,00  | 9406,00  | € 3.482.356,50 | In proprietà  |
| <b>Benevento</b> | Piazza Roma, 7               | U. I. | Convitto                                | 2284,00  | 14399,00 |                | In uso a t.g. |
| <b>Benevento</b> | Piazza Roma, 7               | U. I. | Convitto                                | 260,00   | 1326,00  |                | In uso a t.g. |
| <b>Benevento</b> | VIALE DEGLI ATLANTICI        | U. I. | Ufficio                                 | 254,00   | 1147,00  | € 70.507,50    | In proprietà  |
| <b>Benevento</b> | Via Duca Amedeo D'Aosta      | U. I. | Impianto sportivo                       | 477,00   | 1645,00  | € 500.000,00   | In proprietà  |
| <b>Benevento</b> | Via delle Poste              | U. I. | Scuola                                  | 2093,00  | 9184,00  | € 195.367,96   | In proprietà  |
| <b>Benevento</b> | PIAZZA RISORGIMENTO          | U. I. | Scuola                                  | 6003,00  | 16384,00 |                | In uso a t.g. |
| <b>Benevento</b> | Via Carlo Stasi, 1           | U. I. | Scuola                                  | 3569,00  | 16409,00 | € 5.232.184,52 | In proprietà  |
| <b>Benevento</b> | VIA S. PERTINI               | U. I. | Ufficio                                 | 236,20   | 705,00   | € 224.797,10   | In proprietà  |
| <b>Benevento</b> | VIA XXV LUGLIO, 14           | U. I. | Ufficio                                 | 3117,00  | 13494,00 | € 3.290.836,55 | In proprietà  |
| <b>Benevento</b> | VIALE DEGLI ATLANTICI        | U. I. | Ufficio                                 | 1530,00  | 6120,00  | € 1.951.426,74 | In proprietà  |
| <b>Benevento</b> | VIA SAN PASQUALE             | U. I. | Biblioteca, pinacoteca, museo, gallerie | 121,00   |          | € 250.000,00   | In proprietà  |
| <b>Benevento</b> | VIALE SAN LORENZO            | U. I. | Scuola                                  | 375,00   | 1692,00  | € 500.000,00   | In proprietà  |
| <b>Benevento</b> | VIALE SAN LORENZO            | U. I. | Scuola                                  | 10783,00 | 49400,00 | € 9.450.000,00 | In proprietà  |
| <b>Benevento</b> | VIALE SAN LORENZO            | U. I. | Abitazione                              | 96,00    | 432,00   | € 50.000,00    | In proprietà  |
| <b>Benevento</b> | VIALE SAN LORENZO            | U. I. | Scuola                                  | 827,00   | 2979,00  | € 500.000,00   | In proprietà  |
| <b>Benevento</b> | VIA CALANDRA                 | U. I. | Scuola                                  | 7838,00  | 27553,00 |                | In uso a t.g. |
| <b>Benevento</b> | VIA PACEVECCHIA              | U. I. | Castello, palazzo storico               | 1605,00  | 6193,00  | € 1.180.527,69 | In proprietà  |

|                             |                               |       |   |         |          |                 |               |
|-----------------------------|-------------------------------|-------|---|---------|----------|-----------------|---------------|
| <b>Benevento</b>            | VIA PACEVECCHIA               | U. I. | Castello, palazzo storico               | 72,00   | 259,00   | € 10.000,00     | In proprietà  |
| <b>Benevento</b>            | VIA PACEVECCHIA               | U. I. | Castello, palazzo storico               | 219,00  | 599,00   | € 20.000,00     | In proprietà  |
| <b>Benevento</b>            | PIAZZA SANTA SOFIA            | U. I. | Biblioteca, pinacoteca, museo, gallerie | 361,00  |          | € 1.165.080,00  | In proprietà  |
| <b>Benevento</b>            | PIAZZA SANTA SOFIA            | U. I. | Biblioteca, pinacoteca, museo, gallerie | 84,00   |          | € 164.500,00    | In proprietà  |
| <b>Benevento</b>            | Via Perinetto                 | U. I. | Garage                                  | 71,00   | 199,00   | € 16.065,00     | In proprietà  |
| <b>Benevento</b>            | Corso G. Garibaldi            | U. I. | Biblioteca, pinacoteca, museo, gallerie | 2681,00 | 20419,00 |                 | In uso a t.g. |
| <b>Benevento</b>            | LARGO CARDUCCI                | U. I. | Ufficio                                 | 3778,00 | 10495,00 | € 1.267.255,23  | In proprietà  |
| <b>Benevento</b>            | VIA SANTA COLOMBA             | U. I. | Impianto sportivo                       | 3305,00 | 31224,00 | € 1.961.759,63  | In proprietà  |
| <b>Benevento</b>            | CONTRADA PIANO CAPPELLE       | U. I. | Scuola                                  | 6775,00 | 25112,00 | € 7.087.752,00  | In proprietà  |
| <b>Benevento</b>            | PIAZZA SANTA SOFIA, 7         | U. I. | Biblioteca, pinacoteca, museo, gallerie | 3141,00 | 16985,00 | € 2.896.698,00  | In proprietà  |
| <b>Benevento</b>            | VIALE DEGLI ATLANTICI         | U. I. | Ufficio                                 | 6960,00 | 34926,00 | € 14.383.760,46 | In proprietà  |
| <b>Benevento</b>            | VIALE DEGLI ATLANTICI         | U. I. | Ufficio                                 | 96,00   | 403,00   | € 26.507,25     | In proprietà  |
| <b>Benevento</b>            | LARGO CARDUCCI                | U. I. | Ufficio                                 | 1268,00 | 6666,00  | € 425.460,27    | In proprietà  |
| <b>Buonalbergo (BN)</b>     | AIA DEL RE                    | U. I. | Castello, palazzo storico               | 390,00  | 1590,00  | € 396.000,00    | In proprietà  |
| <b>Cephaloni (BN)</b>       | STRADA PROVINCIALE GIARDIELLI | U. I. | Biblioteca, pinacoteca, museo, gallerie | 813,00  | 2292,00  | € 200.000,00    | In proprietà  |
| <b>Cerreto Sannita (BN)</b> | PIAZZA L. SODO, 2             | U. I. | Scuola                                  | 8411,00 | 36168,00 | € 7.249.059,21  | In proprietà  |
| <b>Circello (BN)</b>        | VIA MACCHIA                   | U. I. | Scuola                                  | 3137,00 | 11918,00 | € 1.780.000,00  | In proprietà  |
| <b>Dugenta (BN)</b>         | Via Moscarella                | U. I. | Scuola                                  | 73,80   |          | € 14.970,00     | In proprietà  |
| <b>Dugenta (BN)</b>         | Via Moscarella                | U. I. | Scuola                                  | 101,40  |          | € 16.460,00     | In proprietà  |
| <b>Dugenta (BN)</b>         | Via Moscarella                | U. I. | Scuola                                  |         | 14740,00 | € 1.020.500,00  | In proprietà  |
| <b>Faicchio (BN)</b>        | VIA REGINA ELENA              | U. I. | Scuola                                  | 2259,00 | 8506,00  | € 1.472.354,35  | In proprietà  |
| <b>Benevento</b>            | Viale Mellusi, 68             | U. I. | Ufficio                                 | 2436,00 | 9787,00  | € 2.600.574,00  | In proprietà  |
| <b>Benevento</b>            | Viale Mellusi, 68             | U. I. | Ufficio                                 | 386,00  | 1263,00  | € 335.601,00    | In proprietà  |
| <b>Benevento</b>            | Contrada Piano Cappelle       | U. I. | Ufficio                                 | 567,00  | 1701,00  | € 451.985,00    | In proprietà  |
| <b>Benevento</b>            | Contrada Piano Cappelle       | U. I. | Ufficio                                 | 572,00  | 1716,00  | € 455.970,00    | In proprietà  |
| <b>Benevento</b>            | Contrada Piano Cappelle       | U. I. | Ufficio                                 | 280,00  | 840,00   | € 223.202,00    | In proprietà  |

|                                     |                               |                                    |  |           |         |                |              |
|-------------------------------------|-------------------------------|------------------------------------|--|-----------|---------|----------------|--------------|
| <b>Benevento</b>                    | Contrada Piano Cappelle       | U. I.                              | Magazzino e locali di deposito           | 59,00     |         | € 15.175,00    | In proprietà |
| <b>Benevento</b>                    | Contrada Piano Cappelle       | U. I.                              | Ufficio                                  | 149,00    | 447,00  | € 118.776,00   | In proprietà |
| <b>Benevento</b>                    | Contrada Piano Cappelle       | U. I.                              | Magazzino e locali di deposito           | 759,00    | 2840,00 | € 81.648,00    | In proprietà |
| <b>Benevento</b>                    | Contrada Piano Cappelle       | U. I.                              | Biblioteca, pinacoteca, museo, gallerie  | 1210,00   | 4324,00 | € 1.148.961,00 | In proprietà |
| <b>Benevento</b>                    | Contrada Piano Cappelle       | U. I.                              | Biblioteca, pinacoteca, museo, gallerie  | 845,00    | 2111,00 | € 405.220,00   | In proprietà |
| <b>Benevento</b>                    | Contrada Piano Cappelle       | U. I.                              | Ufficio                                  | 115,00    | 298,00  | € 79.183,00    | In proprietà |
| <b>Benevento</b>                    | Contrada Piano Cappelle       | U. I.                              | Biblioteca, pinacoteca, museo, gallerie  | 213,00    | 924,00  | € 245.522,00   | In proprietà |
| <b>Benevento</b>                    | Contrada Piano Cappelle       | Terreno                            | Terreno agricolo                         | 476732,00 |         | € 4.767.320,00 | In proprietà |
| <b>Buonalbergo</b>                  | AIA DEL RE                    | Terreno                            | Terreno agricolo                         | 101469,00 |         | € 316.172,50   | In proprietà |
| <b>Ceppaloni (BN)</b>               | STRADA PROVINCIALE GIARDIELLI | Terreno                            | Terreno agricolo                         | 4268,00   |         | € 25.000,00    | In proprietà |
| <b>Dugenta (BN)</b>                 | Via Moscarella                | Terreno                            | Terreno agricolo                         | 67600,00  |         | € 338.000,00   | In proprietà |
| <b>San Bartolomeo in Galdo (BN)</b> | Largo San Francesco 16/17     | Terreno                            | Terreno urbano                           | 5660,00   |         | € 56.600,00    | In proprietà |
| <b>Benevento</b>                    | Via Napoli                    | Terreno                            | Terreno agricolo                         | 20262,00  |         | € 202.620,00   | In proprietà |
| <b>Casalduni (BN)</b>               | Strada Prov.le 129, snc       | Terreno                            | Terreno agricolo                         | 671,00    |         | € 2.013,00     | In proprietà |
| <b>Casalduni (BN)</b>               | Strada Prov.le 129, snc       | Fabbricato per attività produttive | Impianto selezione e trattamento rifiuti |           |         | € 5.614.686,00 | In proprietà |

**PROSPETTO FITTI ATTIVI FABBRICATI AL 31/12/2016**

| <b>LOCATARIO</b>            | <b>UBICAZIONE</b>                                   | <b>CANONE ANNUO</b> |
|-----------------------------|---|---------------------|
| <b>CROCE ROSSA ITALIANA</b> | Palazzo del Volontariato - Benevento                | € 16.073,55         |
| <b>COMUNE BENEVENTO</b>     | EX Caserma Guidoni – Benevento                      | € 96.000,00         |
| <b>MINISTERO GIUSTIZIA</b>  | EX Caserma Guidoni – Benevento                      | € 48.000,00         |
| <b>OSTETRICHE</b>           | Palazzo del Volontariato - Benevento                | € 1.848,12          |
| <b>FOSVITER</b>             | Diagnostica Ambientale - piano Cappelle – Benevento | € 6.300,00          |
| <b>FUTURIDEA</b>            | Diagnostica Ambientale - piano Cappelle – Benevento | € 6.372,00          |
| <b>CERICT</b>               | Centro Studi presso MUSA – Benevento                | € 7.440,00          |
| <b>ARAC</b>                 | Diagnostica Ambientale - piano Cappelle – Benevento | € 11.487,99         |
| <b>AIDO</b>                 | Palazzo del Volontariato - Benevento                | € 92,55             |
| <b>AISM</b>                 | Palazzo del Volontariato - Benevento                | € 93,55             |
| <b>ANFE</b>                 | Palazzo del Volontariato - Benevento                | € 69,58             |
| <b>ARCHEO CLUB</b>          | Palazzo del Volontariato - Benevento                | € 95,69             |
| <b>ARI</b>                  | Palazzo del Volontariato - Benevento                | € 87,55             |
| <b>AUSER</b>                | Palazzo del Volontariato - Benevento                | € 95,69             |
| <b>LA CLESSIDRA</b>         | Palazzo del Volontariato - Benevento                | € 95,98             |
| <b>LASALLIANI</b>           | Palazzo del Volontariato - Benevento                | € 95,69             |
| <b>LEGA CONSUMATORI</b>     | Palazzo del Volontariato - Benevento                | € 133,44            |
| <b>LIPU</b>                 | Palazzo del Volontariato - Benevento                | € 149,95            |
| <b>LUCE VERA</b>            | Palazzo del Volontariato - Benevento                | € 114,27            |
| <b>SANNIO DONNA</b>         | Palazzo del Volontariato - Benevento                | € 88,80             |
| <b>UICI</b>                 | Palazzo del Volontariato - Benevento                | € 69,58             |
| <b>VINCENZIANI</b>          | Palazzo del Volontariato - Benevento                | € 95,69             |
| <b>CESVOB</b>               | Palazzo del Volontariato - Benevento                | € 6.232,80          |
| <b>LILT</b>                 | Palazzo del Volontariato - Benevento                | € 2.292,00          |
| <b>AP Libertà</b>           | Concessione Palestra Liceo Rummo Benevento          | € 929,64            |
| <b>BENEVENTO Volley</b>     | Concessione Palestra Istituto Alberti – Benevento   | € 258,22            |
|                             | <b>TOTALE 1</b>                                     | <b>€ 204.612,33</b> |

**PROSPETTO FITTI ATTIVI TERRENI AL 31/12/2016**

| <b>LOCATARIO</b>                         | <b>UBICAZIONE</b>                        | <b>CANONE ANNUO</b> |
|--|--|---------------------|
| <b>BOVINO Vito</b>                       | terreno in Ponte                         | € 130,40            |
| <b>GAVAZZI Space</b>                     | terreno in Dugenta                       | € 12.000,00         |
| <b>PARROCCHIA Cuore Immacolato Maria</b> | terreno in San Bartolomeo in Galdo       | € 115,95            |
| <b>TUOSTO Pasquale</b>                   | terreno in Dugenta                       | € 382,18            |
| <b>F.I.P.S.A.S.</b>                      | pesca sportiva lago S. Giorgio la Molara | € 600,00            |
| <b>F.I.P.S.A.S.</b>                      | pesca sportiva lago Telesse Terme        | € 1.050,00          |
| <b>F.I.P.S.A.S.</b>                      | pesca sportiva lago S. Giovanni Mazzocca | € 500,00            |
|  | <b>TOTALE 2</b>                          | <b>€ 14.778,53</b>  |
|  | <b>TOTALE COMPLESSIVO</b>                | <b>€ 219.390,86</b> |

**PROSPETTO FITTI PASSIVI AL 31/12/2016**

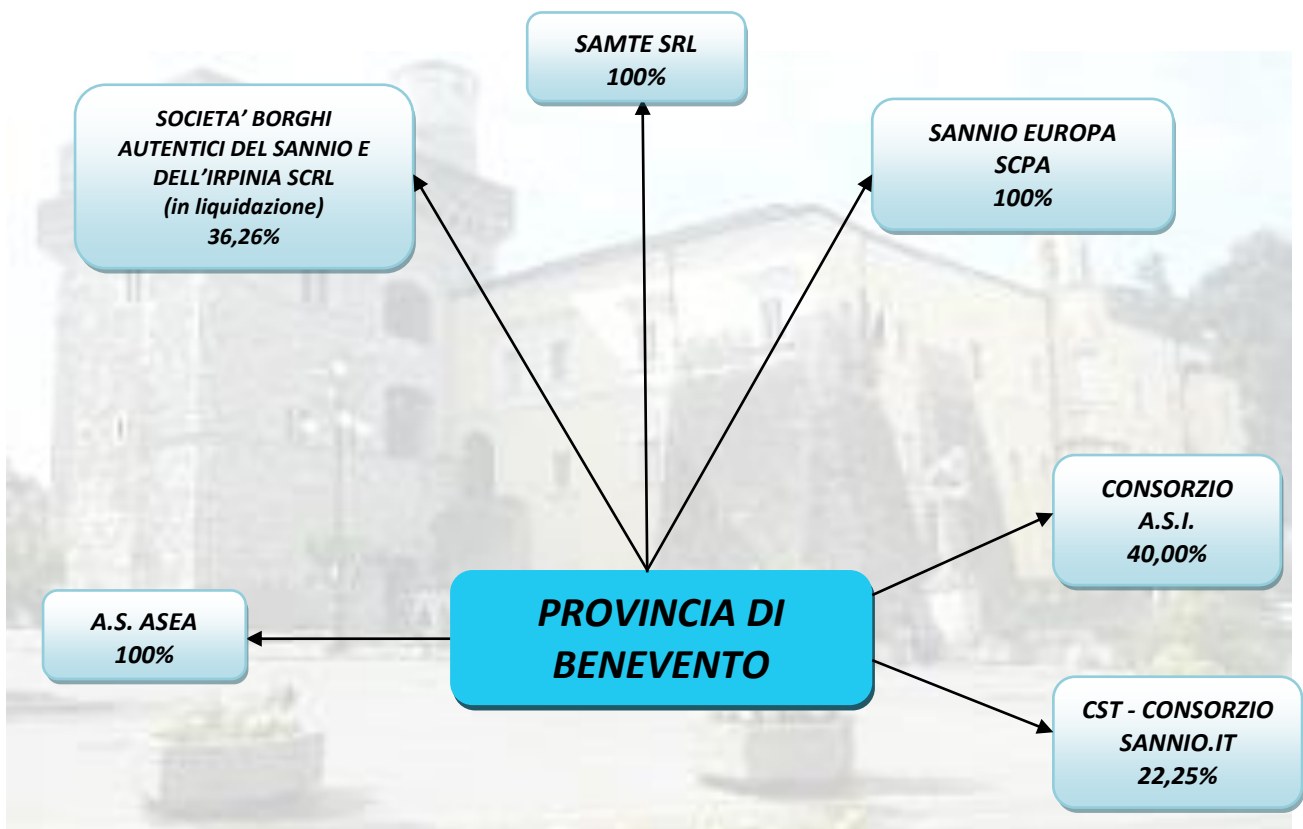
| <b>Proprietario<br/>Immobile</b>                  | <b>Istituzione Scolastica</b>                      | <b>dati contratto<br/>n° del</b> | <b>Canone Annuo</b> |              |
|---|--|----------------------------------|---------------------|--------------|
| <b>Comune di San Giorgio<br/>del Sannio</b>       | Istituto Professionale - San<br>Giorgio del Sannio | 495                              | 14/03/2006          | € 21.161,12  |
|   |  | 739                              | 11/07/2007          | € 4.574,50   |
| <b>Pascarella, Razzano M.e<br/>A.</b>             | Liceo Classico Sant'Agata<br>de' Goti              | 1439                             | 16/09/2010          | € 163.200,00 |
| <b>Cusano/Della Ratta</b>                         | Liceo Scientifico Telese                           | 94/95                            | 29/04/1999          | € 106.441,60 |
| <b>Ditta Molino<br/>Tommaselli</b>                | Liceo Scientifico –<br>Foglianise                  | 133                              | 30/09/1999          | € 51.198,76  |
| <b>Edil Grimoaldo re Srl</b>                      | Istituto Professionale –<br>Benevento              | 130                              | 05/07/2002          | € 26.080,14  |
| <b>Fрати minori S. Maria<br/>delle Grazie</b>     | Liceo Classico - S. Giorgio<br>del S.              | 892                              | 04/06/2009          | € 31.072,87  |
| <b>Giannelli Sas</b>                              | Istituto Tecnico –<br>Sant'Agata de' Goti          | 2140                             | 29/10/2013          | € 96.559,86  |
| <b>Siciliano Giuseppe (*)</b>                     | Uffici Provinciali                                 | 1754                             | 11/08/2011          | € 14.454,84  |
| <b>Volpe Antonio</b>                              | Liceo Scientifico Telese<br>Terme                  | 18                               | 06/04/1998          | € 16.867,92  |
| <b>Volpe Pasqualino e<br/>Ricciardi Raffaella</b> | Liceo Scientifico Telese<br>Terme                  | 544                              | 10/12/2004          | € 24.595,44  |
|   |  |                                  | <b>€ 556.207,05</b> |              |

(\*) Contratto disdettato a partire dal 1° giugno 2017



## PARTECIPAZIONI DELLA PROVINCIA

Le partecipazioni possedute dalla Provincia di Benevento si sono drasticamente ridotte in virtù del piano di razionalizzazione delle società partecipate ai sensi dell'art. 1, commi 611 e seguenti, della legge n. 190/2014 approvato con deliberazione del C.P. n. 37 del 22 ottobre 2015. Inoltre con deliberazione del C.P. n. 34 del 2 settembre 2017 è stata effettuata la revisione straordinaria delle partecipazioni ex art. 24 del D Lgs 13 agosto 2016, n. 175, come modificato dal D. Lgs 16 giugno 2017 n. 100 e la ricognizione delle partecipazioni possedute.



Attualmente le partecipazioni detenute sono:

- SAMTE SRL (è in attesa dell'approvazione del piano di concordato preventivo presentato al Tribunale di Benevento);
- SANNIO EUROPA (che gestisce per conto dell'Ente una parte della rete museale della Provincia)
- BORGHI AUTENTICI DEL SANNIO E DELL'IRPINIA (in liquidazione)

Le società:

- ARTSANNIO CAMPANIA [partecipazione detenuta (51%) con la Regione Campania (49%)] è stata dichiarata fallita dal Tribunale di Benevento ed attualmente è gestita dai Curatori Fallimentari nominati dallo stesso Tribunale di Benevento;

- PST – PARCO SCIENTIFICO E TECNOLOGICO DI SALERNO E DELLE ZONE INTERNE DELLA CAMPANIA (partecipazione detenuta 4%) è stato dichiarato fallito dal Tribunale di Salerno. Anche in questo caso sono stati nominati i curatori del fallimento.

La Provincia di Benevento detiene, inoltre, al 100% l’Azienda Speciale “ASEA”.

Alla stessa ha affidato:

1. la gestione ed il completamento dell’invaso sperimentale di Campolattaro;
2. le materie delegate alla Provincia dalla Regione Campania ricomprese nel DPR n.74 del 16 aprile 2013 avente ad oggetto: *“Regolamento recante definizione dei criteri generali in materia di esercizio, conduzione, controllo, manutenzione e ispezione degli impianti termici per la climatizzazione invernale ed estiva degli edifici e per la preparazione dell’acqua calda per usi igienici sanitari, a norma dell’articolo 4, comma 1, lettere a) e c), del decreto legislativo 19 agosto 2005, n. 192”*.

E’ inoltre presente in due consorzi:

- + CST – Consorzio Sannio.it con una partecipazione del 22,5%;
- + ASI con una partecipazione del 40%.

## GLI OBIETTIVI STRATEGICI

Tenuto conto che la situazione finanziaria complessiva dell'Ente è rimasta invariata rispetto a quella del 2016, salvo che per le entrate di carattere straordinario descritte in premessa, anche per l'esercizio finanziario 2017 si è proceduto nel modo già descritto in precedenza e gli obiettivi strategici che indirizzeranno la programmazione operativa per residuo periodo dell'anno sono in linea con le direttive impartite con le deliberazioni presidenziali e le direttive del Direttore Generale e possono essere sintetizzate nel modo seguente:

### **Sviluppo istituzionale per il governo della Provincia**

L'efficacia, l'economicità e il buon andamento dell'azione amministrativa e della gestione delle risorse finanziarie e umane rappresenta un obiettivo generale e presupposto funzionale al buon esito delle politiche dell'ente.

E' stato più volte evidenziato che le politiche programmatiche sono state condizionate dalle difficoltà economico-finanziarie indicate in premessa che non le hanno consentito di svolgere quel ruolo di impulso e di volano per l'intero territorio come ha fatto con grande forza negli anni passati.

Pertanto gli obiettivi che la Provincia è stata costretta a definire sono quelli minimi necessari per svolgere in maniera almeno sufficiente le funzioni che le sono state assegnate.

### **Rigenerazione dell'ente con funzioni di Area Vasta (Art. 1, c. 85 L. n. 56/2014)**

Alla luce della legge n. 56/2014 le competenze primarie dell'Ente sono: strade, scuole superiori, tutela ambientale, programmazione rete scolastica, assistenza tecnica ai Comuni; la Legge Regionale Campana n. 14/2015 ha invece delegato alle Province le competenze relative alla gestione della rete museale provinciale oltre alla forestazione, protezione civile. Sono rimaste provvisoriamente anche quelle relative ai Centri per l'Impiego.

In questo contesto, tra l'altro, l'Ente ha istituito la Stazione Unica Appaltante denominata **SUA PROVBN** creando un'apposita struttura, ormai completamente definita,

che gestisce le procedure di gara per conto dei comuni e degli altri Enti aderenti appartenenti al territorio provinciale.

La mole di gara che la SUA sta seguendo a favore degli Enti aderenti, però, sta rendendo difficile l'espletamento della gare proprie della Provincia.

Le difficoltà maggiori sono dovute alla carenza di personale che comporta molte volte serie difficoltà nella composizione delle Commissioni Giudicatrici.

Occorre, probabilmente, ripensare al ruolo della Stazione Unica Appaltante, sia per quanto riguarda la composizione delle Commissioni Giudicatrici, per le gare da aggiudicare con il sistema dell'offerta economicamente più vantaggiosa.

Per esempio obbligando gli Enti aderenti a fornire i nomi di due componenti delle commissioni di gara, di prevedere in caso di gare di particolare rilevanza la possibilità di nominare nelle commissioni componenti esperti esterni e, infine, modificando gli importi che gli Enti stessi devono corrispondere alla Provincia per la gestione delle gare, anche per incentivare i dipendenti della Provincia a far parte delle Commissioni.

### **Valorizzazione economica e/o sociale del patrimonio disponibile**

Il patrimonio edilizio extrascolastico dell'Amministrazione Provinciale è costituito prevalentemente da immobili utilizzati come uffici.

Compito dell'Ente è quello di garantire la fruizione di questi immobili da parte degli utenti e dei lavoratori in sicurezza e in un ambiente decoroso. Deve essere, inoltre, garantito il mantenimento di un adeguato stato di conservazione del patrimonio.

La Provincia di Benevento possiede inoltre numerosi immobili di particolare valenza storico-culturale, oltre alla "Rocca dei Rettori" sede istituzionale dell'Ente che ha assunto nel 2017 anche il ruolo di ulteriore sede museale e sede di innumerevoli eventi di carattere culturale, "Il Museo del Sannio", "Palazzo Terragnoli" sede della Biblioteca Provinciale, parte del "Palazzo Casiello", acquistato di recente, annesso al Museo del Sannio, la "Chiesa di Sant'Ilario".

Detiene, inoltre, parte del Palazzo del Governo destinata a sede del Museo di arte moderna "ARCOS", dove è stata trasferita la sezione egizia del Museo del Sannio.

E' proprietaria di un immobile in località "Pontecorvo" del comune di Benevento attualmente sede del "Museo delle Scienze (Geobiolab)", oltre ad altri immobili, oggetto di

una serie di interventi di ristrutturazione e di manutenzione straordinaria siti in località Piano Cappelle di cui alcuni destinati ad ospitare il “*Museo delle macchine agricole (MUSA)*”.

E’ proprietario di un antico immobile in Buonalbergo ristrutturato con fondi europei noto come “*ex Cascina Panari*”, che per il momento non ha ancora una specifica destinazione.

E’ divenuta proprietaria di un antico immobile in Ceppaloni, sempre grazie a finanziamenti europei, che è in corso di ristrutturazione.

E’ proprietario, al 50% con il comune di Benevento, dell’immobile denominato “*Villa D’Agostino*”, meglio noto come “*Villa dei Papi*” che è stato inserito, anche per il 2017, nel piano delle alienazioni.

E’ proprietaria, inoltre, di numerose altre strutture la “*Ex Caserma Guidoni*”, l’ex carcere di Airola ristrutturato per diventare sede del “*Museo delle Telecomunicazioni*”, il complesso dell’Ex ETI di San Giorgio del Sannio e numerosi altri immobili.

Un patrimonio immobiliare, quindi, di grande valore, che richiede risorse notevoli solo per garantirne la ordinaria manutenzione.

### **Servizi informativi.**

I servizi informatici della Provincia assicurano l’assistenza delle strutture informatiche all’interno dell’Ente e le funzioni di rilevazione ed analisi statistica già attivate ed assegnate dalle norme.

Ha grosse potenzialità, grazie ad importanti interventi realizzati sull’hardware, non ancora completamente espresse che potrebbero assicurare i servizi anche a favore dei Comuni, al fine di minimizzare i costi e perseguire le finalità da loro indicate, anche per attuare una delle funzioni fondamentali che la legge Delrio ha assegnato alle Provincia e cioè la “*raccolta ed elaborazione di dati, assistenza tecnico-amministrativa agli enti locali*” (art. 1, comma 85, lett. d).

### **Programmazione della rete scolastica**

La Provincia ha tra le sue competenze anche la programmazione della rete scolastica provinciale.



Essa lavora di concerto con tutti i soggetti istituzionali interessati per garantire scelte condivise sia in materia di dimensionamento scolastico sia in materia di nuova offerta formativa, nell'ottica del potenziamento degli indirizzi di studio che abbiano concrete potenzialità occupazionali e che allo stesso tempo siano congruenti con l'idea guida dello sviluppo strategico provinciale (agricoltura, bioedilizia ed energie, turismo, artigianato).

La specificità della Provincia di Benevento deve tradursi in ambito scolastico nel riconoscimento delle peculiarità demografiche e territoriali.

Va quindi perseguita la piena attuazione di quelle norme (ad es. DPR 81/09) che prevedono deroghe per le realtà geografiche in cui non sono assolutamente applicabili i parametri di formazione delle classi fissati dalla normativa stessa.

Il sistema scolastico rappresenta una funzione chiave per lo sviluppo locale. Infatti, in contesti sociali a modernità avanzata, caratterizzati da processi di innovazione rapidi e radicali, investire sulla scuola costituisce la condizione essenziale ed imprescindibile per affrontare e vincere le sfide poste dallo sviluppo e dalla competitività della società globale.

### **Gestione dell'edilizia scolastica**

Le risorse disponibili per l'edilizia scolastica non sono certo sufficienti per poter rispondere in maniera adeguata ai bisogni del settore.

Il livello di manutenzione sia ordinario che straordinario, che potrà essere garantito sarà quindi commisurato alle disponibilità e sarà rivolto alla risoluzione delle problematiche principali atte migliorare il livello di sicurezza per i fruitori dei fabbricati, ad evitare che siano arrecati danni patrimoniali all'Ente nonché a consentire la regolare attività scolastica, pur in presenza di carenze formali nel campo della sicurezza.

Il problema della sicurezza ha assunto un ruolo ancora più rilevante a causa dei tragici eventi che si sono verificati anche di recente in alcune parti d'Italia e che hanno sollevato il problema della verifica e dell'adeguamento sismico delle strutture che ospitano gli istituti scolastici di istruzione di secondo grado.

Ciò anche in considerazione che il territorio della Provincia di Benevento ricade all'interno della striscia appenninica più pericolosa ed i suoi comuni ricadono tutti nell'area classificata di 1<sup>a</sup> categoria ai fini del rischio sismico.

A tal proposito si veda la scheda che segue:



## Il rischio sismico

### L'area della Campania in provincia di Benevento è ad alto rischio sismico

L'area di Benevento in Campania è ad alto rischio sismico, infatti si nota leggendo i dati forniti dall'Ingv, che vi sono stati eventi di magnitudo elevata, fino a 7 circa della scala Richter, di media superiore a 6 ogni 70 anni. Tra gli esempi il terremoto del 1688 (Sannio) di magnitudo stimata pari a 7.0, quello del 1702 (Sannio-Beneventano) con magnitudo 6.5 e quello 1980 (Irpinia - Sannio e Basilicata) di magnitudo 6.8.



ISTITUTO NAZIONALE DI GEOFISICA E VULCANOLOGIA

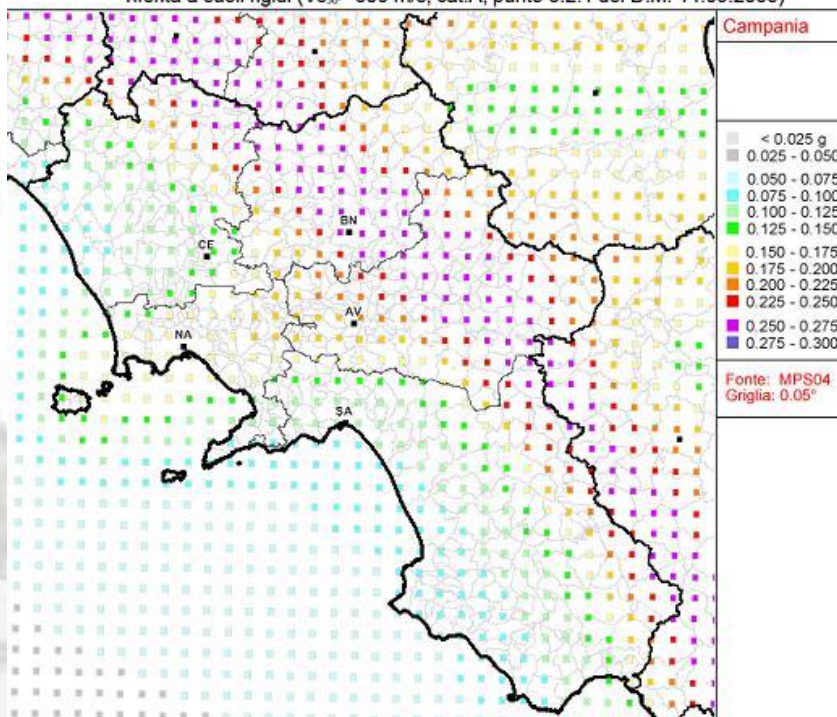
### Valori di pericolosità sismica del territorio nazionale

(riferimento: Ordinanza PCM del 28 aprile 2006 n.3519, All.1b)

espressi in termini di accelerazione massima del suolo

con probabilità di eccedenza del 10% in 50 anni

riferita a suoli rigidi ( $V_{s,0} > 800$  m/s; cat.A, punto 3.2.1 del D.M. 14.09.2005)



La mappa di pericolosità sismica è quella che consente ai tecnici di monitorare l'area, specialmente se avvengono scosse ripetute. Come si vede dall'immagine l'area in provincia di Benevento è ad alto rischio sismico.

Le testimonianze del terremoto del 1688 riportano scenari devastanti, i morti furono più di 2000.

In quello del 23 novembre 1980 i morti furono oltre 2900.

In tale situazione, oltre alla necessità di intervenire radicalmente sulle strutture edilizie e sulle infrastrutture, è necessario che gli Enti ed il territorio siano adeguatamente preparati a fronteggiare eventuali eventi dannosi. Alla Protezione Civile, in questo ambito, è assegnato un compito di grande rilievo, dovendo pianificare e gestire le emergenze fino al superamento dell'emergenza stessa.

Nell'ambito delle attività di progettazione, esecuzione e relativa gestione tecnico/amministrativa delle opere edilizie, si tenderà a privilegiare la realizzazione di interventi finalizzati a fornire agli edifici scolastici le maggiori garanzie possibili in ordine alla sicurezza sui luoghi di lavoro nonché in ordine alla funzionalità e fruibilità degli spazi

messi a disposizione dell'utenza riservando particolare attenzione alla ricerca di adeguate risorse per l'adeguamento sismico oltre che alle norme di prevenzione incendi degli stabili.

Nel corso del 2017 sono già state stanziare le risorse disponibili per realizzare interventi necessari per rinnovare i Certificati di Prevenzione Incendi scaduti o per ottenerli per alcuni di quegli immobili che ne sono ancora privi.

Nel bilancio di previsione 2017, inoltre, come già evidenziato nelle premesse, sono state previste risorse per la verifica sismica di alcuni istituti scolastici, con l'auspicio che tale attività possa proseguire con maggiori stanziamenti negli anni a venire.

Inoltre gli interventi di ordinaria manutenzione (coperture, infissi interni ed esterni, pavimenti, intonaci, servizi igienici, impiantistica, eliminazione delle barriere architettoniche, etc.) sono stati effettuati e saranno effettuati compatibilmente con i fondi disponibili ed i limiti di spesa imposti dalla normativa in vigore.

Gli interventi di manutenzione sia ordinaria che straordinaria realizzati e da realizzare rispondono a requisiti di qualità progettuale e di rispetto ambientale (razionalizzazione dei consumi energetici, uso di materiali ecocompatibili).

Si cercherà, infine, di tenere in particolare conto il rispetto delle tempistiche di attuazione degli interventi in relazione alle varie fasi progettuali (preliminare, definitiva, esecutiva).

Nel corso del 2017 sono stati completati diversi interventi finanziati con i fondi dell'alluvione ed è proseguita la realizzazione degli interventi finanziati dalla deliberazione CIPE n. 6/2012 per la messa in sicurezza degli elementi non strutturali di diversi istituti di istruzione secondaria superiore.

**Un risultato particolarmente importante ottenuto nell'ambito dell'edilizia scolastica** è costituito dai fondi, assegnati alla Provincia di Benevento ai sensi del Decreto 8 agosto 2017, del Ministero dell'Università e della Ricerca Scientifica, pubblicato sulla G.U. n. 265 del 13 novembre 2017, per un totale di € **20.572.115,64** su un totale di € 48.000.000,00 assegnato all'intera Regione Campania. La Provincia di Benevento ha ottenuto il **43% dei fondi attribuiti alla Regione Campania** che, a sua volta, ha ottenuto il 15% dei 321 milioni e 100 mila euro stanziati dall'art. 25, commi 1 e 2 bis del Decreto Legge 24 aprile 2017 n. 50, convertito dalla legge 21 giugno 2017 n. 96.

Occorrerà un impegno eccezionale da parte della struttura dell'Ente per rispettare la tempistica relativa ai termini per la progettazione, aggiudicazione degli interventi e la conclusione dei lavori.

### **Promozione e sviluppo del territorio**

Anche in questo caso ci siamo la limitazione delle risorse ha giocato un ruolo fondamentale sugli interventi per la la promozione e lo sviluppo del territorio.

La legge regionale di riordino ha tolto alle Province le competenze relative al turismo ed alla cultura lasciando solo quelle relative alla funzione non fondamentale “*Musei, Biblioteche, pinacoteche*”.

In questo ambito la Provincia di Benevento può comunque giocare un ruolo importante, tenuto conto delle grandi potenzialità derivanti dall'enorme patrimonio museale posseduto dall'Ente (illustrati in precedenza) che può essere uno strumento, se gestito in sinergia con il comune di Benevento, gli Uffici periferici del Ministero dei Beni Culturali, con la Chiesa, di attrazione turistica con conseguenze positive per il tessuto socio economico del territorio.

Nel corso del 2017, la rete museale della Provincia di Benevento ha assunto un ruolo di primaria importanza grazie alle scelte che sono state compiute dall'Amministrazione su impulso della Direzione Generale e della struttura

Grazie alle varie e diversificate attività poste in essere (mostre, convegni, visite guidate, cinema all'aperto nel cortile interno, eventi di varia natura, ecc.) ha assunto un ruolo strategico la Rocca dei Rettori, che da sede istituzionale è stata trasformata in attrattore culturale di straordinaria efficacia soprattutto per la bellezza e l'importanza storico-culturale che i dipendenti dell'Ente hanno saputo efficacemente trasmettere, ma anche per le numerose iniziative realizzate grazie anche al contributo della società partecipata Sannio Europa.

Tra l'altro è stato realizzato uno spot che pubblicizza la rete museale di competenza della Provincia di Benevento, che è stato ampiamente diffuso, e che per farle conoscere con la partecipazione a titolo gratuito del noto attore napoletano Enzo Decaro, anch'egli rimasto affascinato dalla bellezza straordinaria dei nostri monumenti.

Numerosi sono stati anche gli eventi musicali, teatrali realizzati a cura della società partecipata Sannio Europa presso il Museo ARCOS che non solo sono riusciti ad attrarre



numerosi spettatori, ma hanno avuto rilevanza regionale e/o nazionali grazie a recensioni positive pubblicate su giornali di rilevanza nazionale e servizi su notiziari informativi trasmessi sulle reti nazionali.

Mostre di quadri, di sculture, incontri culturali, eventi musicali, realizzati, inoltre presso il Museo del Sannio e la Biblioteca Provinciale, hanno completato il quadro di una stagione straordinaria resa possibile anche e soprattutto grazie all'impegno, alla dedizione, alla disponibilità e molte volte grazie al sacrificio di tutto il residuo personale provinciale che presta servizio presso le suddette strutture.

L'auspicio è che Benevento – città di straordinaria bellezza, città della cultura – possa riuscire a trovare una sintesi e mettere in rete l'intero patrimonio, a cominciare da quello provinciale, quello comunale, della Curia e del MIBACT per costruire un unicum di straordinaria bellezza ed importanza storico-culturale.

### **Tutela e valorizzazione dell'ambiente**

Rispetto della qualità dell'ambiente e salvaguardia del patrimonio naturale nell'ambito di un'economia sostenibile e dei fabbisogni della collettività.

Le caratteristiche geografiche, climatiche, morfologiche e geologiche della provincia di Benevento sono fattori naturali che determinano la fragilità ambientale del territorio.

Il dissesto idrogeologico tra gli elementi di prevalente criticità per il territorio e la difesa del suolo viene assunta come priorità in vista della incolumità delle persone, della sicurezza degli abitati e della funzionalità delle infrastrutture.

Le fragilità geologiche, idrogeologiche e idrauliche del territorio costituiscono un elemento condizionante per lo sviluppo delle potenzialità del territorio e un tratto essenziale della storia del beneventano.

La Provincia svolge istituzionalmente anche attività nell'ambito della difesa del suolo e della gestione del demanio idrico, limitatamente ai fiumi ed alle derivazioni d'acqua dai corpi idrici superficiali e dal sottosuolo.

Una attenta ed accurata politica di difesa del suolo deve essere perseguita in modo tale da consentire, oltre alla salvaguardia della vita umana e ad una migliore tutela dell'ambiente naturale, anche una riduzione del rischio di danni a infrastrutture e cose che, come evidenziato in più occasioni, costituiscono anche un rilevante danno economico

all'economia del territorio. Cosa avvenuta nel mese di ottobre 2015 in occasione degli eventi alluvionali.

I fattori di rischio che caratterizzano la provincia di Benevento sono molteplici, ma certamente particolare rilevanza lo assumono il rischio sismico, il rischio idrogeologico ed il rischio di incendi boschivi.

Per questa ultima tipologia di rischio la Amministrazione Provinciale non ha alcuna competenza assegnata, mentre per i rischi sismico ed idrogeologico, le attività che la Provincia può/deve svolgere sono molteplici.

Nel corso dell'anno sono completati vari interventi conseguenti all'alluvione del 15 ottobre 2015 ed hanno avuto inizio importanti lavori di bonifica, attualmente in corso di esecuzione tra i quali l'intervento di ***“Bonifica definitiva della discarica consortile ubicata nel Comune di San Bartolomeo in Galdo, in località Serra Pastore”***.

Sono stati eseguiti anche interventi di somma urgenza sulla confluenza dei fiumi Sabato e Calore ed è in corso di esecuzione un intervento per il ripristino della sezione idraulica e dell'efficienza dell'asta fluviale del fiume Tammaro in zona A.S.I. del comune di Benevento. 1° lotto.

### **Viabilità**

La crisi economica degli ultimi anni non ha consentito di realizzare nuovi interventi nel settore della viabilità provinciale.

Si è cercato di garantire almeno la manutenzione ordinaria delle strade provinciali e, nei limiti del possibile, di garantire a tutto il territorio la possibilità di transitare in sicurezza.

Le difficoltà finanziarie più volte evidenziate, però, in particolare negli ultimi due anni, non hanno consentito neppure di poter assicurare la manutenzione ordinaria.

Nel 2015, per la prima volta dopo decenni non è stato possibile effettuare la pulizia dei margini delle strade.

Nel 2016 l'attività manutentiva e lo sfalcio dell'erba è stata effettuata solo in alcune limitate zone, quelle considerate più pericolose.

Nel 2017 ancora una volta non è stato possibile effettuare la pulizia delle cunette delle strade provinciali né lo sfalcio dell'erba, salvo che in alcune realtà che presentavano particolari problemi di rischio.

Le cattive condizioni metereologiche che continuano ad imperversare sul nostro territorio provocano gravi danni su una viabilità già ridotta in condizioni disastrose, soprattutto in alcune zone del territorio provinciale, che hanno costretto l'ente ad assumere decisioni di chiusura di varie strade con evidente disagio per le popolazioni della Provincia, soprattutto in alcune aree del territorio (in particolare il Fortore).

Per poter garantire lo svolgimento corretto di questa funzione fondamentale che la legge n. 56/2014 ha assegnato alle Province, occorre uno sforzo finanziario straordinario che in questo particolare momento storico è difficile ritenere possa essere realizzato.

Nell'ambito delle risorse che sono state reperite nel corso del 2017 di cui si è parlato in premessa, sono state appostate somme, sui capitoli per la manutenzione sia ordinaria che straordinaria delle strade, per un importo di circa € 400.000,00 in aggiunta allo stanziamento già inizialmente previsto di circa 545.000,00 ed ai 2 milioni e 424 mila euro attribuiti alla Provincia ai sensi dell'art. 20, comma 3, D. L. 50/2017 conv. L. 96/2017.

Nel bilancio di previsione 2017, inoltre, così com'è stato fatto per l'edilizia scolastica, sono state previste, anche nel settore della viabilità, risorse per la verifica sismica di alcuni ponti, che hanno presentato negli ultimi tempi situazioni di particolare emergenza, con l'auspicio che tale attività possa proseguire con maggiori stanziamenti negli anni a venire.



## DIRETTIVE DEL SEGRETARIO GENERALE – DIRETTORE PER L'ASSUNZIONE DI IMPEGNI DI SPESA

A causa della grave carenze di risorse sia nel campo dell'edilizia scolastica che della viabilità (intesa in senso ampio inserendo al suo interno anche la questione particolarmente rilevante dei ponti) il Segretario Generale – Direttore seguendo le direttive dell'UPI - ha presentato, a sua firma, un esposto cautelativo indirizzato alla Procura della Repubblica c/o il Tribunale di Benevento, alla Prefettura di Benevento ed alla Sezione della Corte dei Conti di Napoli, con il quale dopo aver fatto un excursus sulla situazione in cui si sono venute a trovare le Province italiane in generale e quella di Benevento in particolare, successivamente all'entrata in vigore della legge n. 56/2014 (Legge Delrio), sia dal punto di vista della carenza di personale che di disponibilità finanziaria necessarie per far fronte ai compiti istituzionali che la stessa Legge Delrio pone in capo alle Province, soprattutto a causa dell'enorme prelievo che le Province sono costrette a subire.

Denunciate criticità ed emergenze sulla manutenzione degli edifici scolastici e di quelle relative alla viabilità provinciale.

Denunciava, anche, il pericolo delle responsabilità non soltanto amministrative, ma anche civile e penale sia degli organi istituzionali sia dei funzionari e/o dirigenti addetti ai vari servizi.

Veniva evidenziato, tra l'altro, l'importo del fabbisogno finanziario necessario per garantire il diritto costituzionale alla mobilità, pari a circa 500 milioni di euro.

Infine, sulla base della considerazione che la mancanza di finanziamenti a favore delle Province costituisce:

- violazione dell'art. 119 della Costituzione, nonché del principio di buon andamento della P.A. di cui all'art. 97 della Costituzione;
- grave danno non solo ai cittadini-utenti ma alla stessa Provincia in quanto Ente che *“potrebbe essere non in grado di far fronte alle proprie funzioni istituzionali”* con la conseguenza per la Provincia di incorrere in gravi responsabilità morali e patrimoniali e di porre in capo ai dirigenti ed ai funzionari delle stesse il rischio di incorrere in gravi responsabilità penali lo stato di degrado e l'insufficienza delle risorse che lo



Stato mette a disposizione, chiedeva di valutare eventuali condotte illecite, omissive e/o commissive.

Inoltre, tenuto conto delle complessive difficoltà finanziarie dell'Ente, più volte evidenziate, e dell'impossibilità, in mancanza del bilancio, di poter realizzare vari interventi programmati, per i quali l'Ente aveva ottenuto i relativi finanziamenti, e di poter espletate le gare per l'affidamento delle prestazioni professionali finanziate con il fondo di rotazione POC 2014/2020, indispensabili per poter concorrere ad ottenere finanziamenti per l'esecuzione di opere pubbliche di particolare rilevanza, è stata adottata una prima determinazione a firma del Segretario Generale – Direttore (n. 1174 del 7 giugno 2017), con la quale lo stesso ha impartito *“direttive ai servizi competenti affinché per gli interventi, indifferibili ed urgenti, innanzi indicati, già oggetto di finanziamento, venga apposto il visto di regolarità contabile e di copertura finanziaria nelle more di approvazione del bilancio di previsione 2017, onde consentire la realizzazione degli interventi e l'affidamento delle progettazioni ed evitare la perdita dei finanziamenti”*.

Alla suddetta direttiva ne sono seguite altre due (la n. 1480 del 7 luglio 2017 e la n. 1849 del 4 settembre 2017) con le quali sono stati aggiunti ulteriori interventi per i quali l'Ente aveva ottenuto finanziamenti.

Grazie a tali direttive di particolare rilevanza si è evitata la perdita di vari finanziamenti per un importo complessivo superiore ai 2 milioni e mezzo di euro.

***DOCUMENTO UNICO***

***DI***

***PROGRAMMAZIONE***

***2017***

***SEZIONE OPERATIVA***

***PARTE PRIMA***



# ENTRATE

## Analisi delle risorse

L'attività di ricerca di fonti di finanziamento, sia per la copertura della spesa corrente che per quella di investimento ha costituito da sempre una delle attività principali di ogni ente. Attualmente come evidenziato in premessa le difficoltà di reperimento delle risorse sono enormemente aumentate rispetto al passato.

Di seguito vengono illustrate le principali entrate stanziare nel bilancio 2017 tenendo conto della nuova classificazione di bilancio che nell'ambito di ogni titolo prevede la suddivisione delle entrate in tipologie.

### **TITOLO 1 – Entrate correnti di natura tributaria, contributiva o perequativa**

#### **Tipologia 101: Imposte, tasse e tributi assimilati**

La Provincia ha la titolarità e la gestione delle seguenti entrate di natura tributaria:

1. l'imposta provinciale sui prezzi dell'assicurazione obbligatoria della responsabilità civile derivante dalla circolazione dei veicoli a motore e dei natanti (**RC Auto**);
2. l'imposta provinciale di trascrizione (**I.P.T.**);
3. il tributo speciale per l'esercizio delle funzioni di tutela, protezione e igiene dell'ambiente (**T.E.F.A.**);
4. il fondo sperimentale riequilibrio (**F.S.R.**).

#### **1. Imposta provinciale sulle assicurazioni contro la responsabilità civile autoveicoli (RC Auto)**

L'articolo 60 del D.Lgs. 15 dicembre 1997, n. 446, stabilisce che:

“1. Il gettito dell'imposta sulle assicurazione contro la responsabilità civile derivante dalla circolazione dei veicoli a motore .... È attribuito alle province dove hanno sede i pubblici registri automobilistici nei quali i veicoli sono iscritti ... 5. Le disposizioni del presente articolo hanno effetto dal 1° gennaio 1999 ...”.

Il comma 2 dell'art.17 del D. Lgs n.68/2011 stabilisce che l'aliquota dell'imposta di cui al comma 1 e' pari al 12,5 per cento e che a decorrere dall'anno 2011 le province possono aumentare o diminuire l'aliquota in misura non superiore a 3,5 punti percentuali.

Con deliberazione n.199 del 07.06.2011 la Giunta Provinciale, preso atto delle riduzioni ai trasferimenti statali e al fine di poter garantire le necessarie risorse per il finanziamento delle funzioni e servizi indispensabili dell'ente, ha deciso di aumentare l'aliquota dell'imposta nella misura di 3,5 punti percentuali e di portarla quindi alla misura massima del 16%.

Con Deliberazione del Presidente n. 207 del 15 dicembre 2016 è stata confermata la suddetta aliquota anche per il 2017.

Il gettito complessivo previsto per il 2017 è pari ad € 11.800.000,00.

## **2. Imposta provinciale di trascrizione.**

L'articolo 56 del D. Lgs 15 dicembre 1997, n. 446, ha stabilito che:

“1. Le province possono, con regolamento adottato a norma dell'articolo 52, istituire l'imposta provinciale sulle formalità di trascrizione, iscrizione ed annotazione dei veicoli richieste al pubblico registro automobilistico.

2. L'imposta è applicata sulla base di apposita tariffa determinata secondo le modalità di cui al comma 11, le cui misure potranno essere aumentate ... fino ad un massimo del venti per cento (portato al 30% dal comma 154 art. 1 della legge n. 296/2006)....

4. Con lo stesso regolamento di cui al comma 1, le province disciplinano la liquidazione, la riscossione e la contabilizzazione dell'imposta provinciale di trascrizione e i relativi controlli, nonché l'applicazione delle sanzioni per l'omesso o il ritardato pagamento dell'imposta stessa in misura non inferiore ad una volta né superiore a quattro volte l'imposta dovuta. Detti adempimenti sono affidati allo stesso concessionario della riscossione delle tasse automobilistiche il quale riversa alla tesoreria di ciascuna provincia ...”.

Dall'esercizio finanziario 2000 l'Ente ha dovuto ricorrere, per necessità di bilancio, all'applicazione dell'incremento pari al 20% della tariffa IPT.

L'art.1, comma154, della legge n. 296/2006 (legge finanziaria 2007) ha modificato l'art.56, comma 2, del D.Lgs n. 446/1997 relativamente alla maggiorazione applicabile alle

tariffe previste dal D. Lgs n. 446/97 e dal D.M. n. 435 del 27/11/1998. In particolare l'Imposta Provinciale di Trascrizione può essere elevata dal 20 al 30%.

La Provincia di Benevento ha operò ritenuto di non procedere all'applicazione dell'aliquota nella misura massima e di lasciare l'imposta al 20%.

Con deliberazione del Presidente n. 208 del 15 dicembre 2016, è stata confermata la suddetta aliquota del 20% anche per il 2016.

Il gettito complessivo previsto per il 2017 è pari ad € 5.6000.000,00.

### **CONSIDERAZIONI SULLA IMPOSTA RCA E SULL'I.P.T.**

Il gettito complessivo che si prevede di incassare per il 2017 è pari a:

- € 11.800.000,00 per la RCA;
- € 5.600.000 per l'I.P.T.;

in entrambi i casi superiore a quello previsto per il 2016 rispettivamente di circa euro 800.000 e di circa euro 400.000.

**Ciò è dovuto alla circostanza che si sono verificate entrate maggiori sulle due imposte già nel 2014 ed in misura maggiore negli anni 2015 e 2016 per un importo complessivo di circa € 3.300.000, conseguente ad una rivitalizzazione del mercato delle vendite automobilistiche che si è registrato in questi ultimi anni e che si prevede possa continuare negli anni a venire.**

### **3. Tributo per l'esercizio delle funzioni di tutela, protezione e igiene dell'ambiente (TEFA).**

L'articolo 19 del Decreto Legislativo 30/12/1992, n. 504, ha stabilito che:

“1. ... è istituito, a decorrere dal 1° gennaio 1993, un tributo annuale a favore delle province ...

3. Con delibera ..... il tributo è determinato in misura non inferiore all'1 per cento né superiore al 5 per cento delle tariffe per unità di superficie stabilite ai fini della tassa di cui al comma 2 (“tassa per lo smaltimento dei rifiuti solidi urbani”) ...

5. Il tributo è liquidato e iscritto a ruolo dai comuni contestualmente alla tassa per lo smaltimento dei rifiuti solidi urbani ...



7. L'ammontare del tributo, riscosso in uno alla tassa per lo smaltimento dei rifiuti solidi urbani, previa deduzione della corrispondente quota del compenso della riscossione, è versato dal concessionario direttamente alla tesoreria della provincia ...”.

Dal 1999 l'aliquota del tributo in oggetto è fissata nella misura del 5%.

Da allora la conferma della misura massima del tributo si è resa necessaria per garantire all'Ente le risorse finanziarie indispensabili per garantire il finanziamento delle funzioni e servizi indispensabili ed obbligatori dell'ente. La legge 147/2013 ha riformato il fisco locale istituendo la IUC (Imposta Unica Comunale) che ha come sua componente anche la TARI (tassa rifiuti). Il tributo ambientale viene corrisposto unitamente alla TARI ai sensi dell'art. 19, commi 5 e 7, del D. Lgs. n.504/92.

Con deliberazione del Presidente n. 209 del 15 dicembre 2016 è stata confermata, anche per il 2017, l'aliquota nella misura massima del 5%.

Per il 2017 è stato confermato lo stesso gettito complessivo di € **1.900.000,00** già previsto nel 2016.

### **Altri fondi di entrata, oltre a quelli descritti in premessa, sono rappresentati da:**

#### **Titolo II – Trasferimenti correnti**

##### **Tipologia 101: Trasferimenti correnti da Amministrazioni pubbliche**

Viene previsto il contributo della Regione Campania per il finanziamento delle spese di gestione e del personale delle funzioni non fondamentali di cui alla L. R. N. 14/2015 per l'anno 2017.

Anche per l'anno 2017 è previsto il contributo di circa € 1.350.000,00 per la copertura finanziaria delle spese di gestione dei musei e della biblioteca, oltre alla somma necessaria per il pagamento del personale allocato sulla funzione.

E' previsto inoltre il rimborso dei costi del personale dei servizi per il lavoro ai sensi dell'intesa sottoscritta tra Provincia di Benevento e Regione Campania e delle spese di funzionamento dei CPI per un importo di € 1.155.200,00 di cui un terzo a carico della Regione mentre i rimanenti due terzi sono a carico dello Stato (come da intesa della Conferenza permanente per i rapporti tra lo Stato-Regioni del 30 luglio 2015).

Sono stati previsti inoltre, sempre per i Centri per l'Impiego altri € 136.734,21 per le spese di funzionamento degli stessi.



**ANDAMENTO DELLE ENTRATE ANNI 2015÷2017**

|   | <b>2014</b>            | <b>2015</b>           | <b>2016</b>            | <b>2017</b>             |
|---|------------------------|-----------------------|------------------------|-------------------------|
| <i>TIT. 1 – Entrate correnti di natura tributaria, contributiva e perequativa</i> | € 22.550.992,38        | € 22.998.660,10       | € 23.761.612,03        | € 23.640.983,88         |
| <i>TIT. 2 – Trasferimenti correnti</i>  | € 7.796.432,52         | € 8.751.577,77        | € 12.369.113,6         | € 12.927.703,51         |
| <i>TIT. 3 – Entrate extratributarie</i>   | € 1.270.383,14         | € 1.875.925,73        | € 1.382.803,10         | € 1.648.823,03          |
| <i>TIT. 4 – Entrate in c/capitale</i>   | € 6.717.339,49         | € 16.682.143,41       | € 26.398.489,4         | € 27.641.027,04         |
| <i>TIT. 5 – Entrate da riduzione di attività finanziarie</i>                      | € 0,00                 | € 250.156,16          | € 0,00                 | € 0,00                  |
| <i>TIT. 6 – Accensioni prestiti</i>   | € 4.687.829,20         | € 0,00                | € 0,00                 | € 0,00                  |
| <i>TIT. 9 – Entrate per conto di terzi e partite di giro</i>                      | € 0,00                 | € 5.662.217,72        | € 5.914.572,73         | € 11.408.701,00         |
| <b>TOTALE</b>   | <b>€ 43.022.976,73</b> | <b>€ 56.220.680,8</b> | <b>€ 69.826.590,96</b> | <b>€ 105.856.076,65</b> |

Per il 2014, 2015 e 2016 si tratta di entrate assestate per il 2017 di quelle previste.

## **U S C I T E**

Le risorse finanziarie reperite sono finalizzate a soddisfare i bisogni della collettività relativamente alle funzioni che la normativa nazionale e/o regionale assegna alla Provincia di Benevento.

Nella tabella che segue viene riportata l'articolazione della spesa per titoli con riferimento al periodo 2014 – 2017 con la riclassificazione delle voci secondo il nuovo sistema contabile.

|  | <b>2014</b>            | <b>2015</b>            | <b>2016</b>            | <b>2017</b>             |
|--|------------------------|------------------------|------------------------|-------------------------|
| <b>TIT. 1 – Spese correnti</b>                           | <b>€ 29.890.578,79</b> | <b>€ 37.207.373,14</b> | <b>€ 39.954.429,55</b> | <b>€ 41.356.686,83</b>  |
| <b>TIT. 2 – Spese in conto capitale</b>                  | <b>€ 10.853.630,11</b> | <b>€ 23.125.168,43</b> | <b>€ 11.240.980,36</b> | <b>€ 83.310.963,14</b>  |
| <b>TIT. 3– Rimborso di prestiti</b>                      | <b>€ 1.347.459,04</b>  | <b>€ 0,00</b>          | <b>€ 0,00</b>          | <b>€ 0,00</b>           |
| <b>TIT. 4 – Rimborso di prestiti</b>                     | <b>€ 4.687.829,20</b>  | <b>€ 68.652,36</b>     | <b>€ 668.666,12</b>    | <b>€ 668.666,12</b>     |
| <b>TIT. 7 – Uscite per conto terzi e partite di giro</b> | <b>€ 0,00</b>          | <b>€ 5.662.217,72</b>  | <b>€ 5.914.572,73</b>  | <b>€ 11.408.701,00</b>  |
| <b>TOTALE</b>  | <b>€ 46.779.497,14</b> | <b>€ 66.063.411,65</b> | <b>€ 57.778.648,76</b> | <b>€ 136.745.017,09</b> |

Per il 2014, 2015 e 2016 si tratta di spese assestate, per il 2017 di spese previste.

## LA SPESA PER MISSIONI

La spesa complessiva per titoli, così come ripartita nel prospetto precedente, viene riproposta per missioni.

Le missioni rappresentano, ai sensi del nuovo sistema contabile armonizzato, le funzioni principali e gli obiettivi strategici perseguiti dalle amministrazioni territoriali.

| <i>Denominazione</i>  | <i>2016</i>             | <i>2017</i>             |
|---|-------------------------|-------------------------|
| <i>MISSIONE 01 – Servizi istituzionali, generali e di gestione</i>                | <i>€ 30.970.489,55</i>  | <i>€ 33.885.075,74</i>  |
| <i>MISSIONE 03 – Ordine pubblico e sicurezza</i>                                  | <i>€ 238.827,73</i>     | <i>€ 233.500,00</i>     |
| <i>MISSIONE 04 – Istruzione e diritto allo studio</i>                             | <i>€ 7.149.539,20</i>   | <i>€ 29.078.793,10</i>  |
| <i>MISSIONE 05 – Tutela e valorizzazione dei beni e attività culturali</i>        | <i>€ 4.122.432,70</i>   | <i>€ 3.860.201,47</i>   |
| <i>MISSIONE 06 – Politiche giovanili, sport e tempo libero</i>                    | <i>€ 3.297.286,79</i>   | <i>€ 982.166,55</i>     |
| <i>MISSIONE 07 – Turismo</i>  | <i>€ 948.931,60</i>     | <i>€ 75.000,00</i>      |
| <i>MISSIONE 08 – Assetto del territorio ed edilizia abitativa</i>                 | <i>€ 385.947,31</i>     | <i>€ 248.298,86</i>     |
| <i>MISSIONE 09 – Sviluppo sostenibile e tutela del territorio e dell'ambiente</i> | <i>€ 22.791.532,49</i>  | <i>€ 30.980.577,63</i>  |
| <i>MISSIONE 10 – Trasporti e diritto alla mobilità</i>                            | <i>€ 16.049.590,83</i>  | <i>€ 18.900.235,38</i>  |
| <i>MISSIONE 12 – Diritti sociali, politiche sociali e famiglia</i>                | <i>€ 266.085,10</i>     | <i>€ 314.691,00</i>     |
| <i>MISSIONE 14 – Sviluppo economico e competitività</i>                           | <i>€ 40.000,00</i>      | <i>€ 40.000,00</i>      |
| <i>MISSIONE 15 – Politiche per il lavoro e la formazione professionale</i>        | <i>€ 1.310.231,88</i>   | <i>€ 1.295.446,80</i>   |
| <i>MISSIONE 16 – Agricoltura, politiche agroalimentari e pesca</i>                | <i>€ 1.985.323,74</i>   | <i>€ 1.418.487,31</i>   |
| <i>MISSIONE 17 – Energia e diversificazione delle fonti energetiche</i>           | <i>€ 745.037,45</i>     | <i>€ 1.421.501,33</i>   |
| <i>MISSIONE 20 – Fondi e accantonamenti</i>                                       | <i>€ 331.284,08</i>     | <i>€ 513.254,17</i>     |
| <i>MISSIONE 50 – Debito pubblico</i>  | <i>€ 3.814.835,20</i>   | <i>€ 1.595.239,83</i>   |
| <i>MISSIONE 99 – Servizi per conto di terzi</i>                                   | <i>€ 11.408.701,00</i>  | <i>€ 11.423.701,00</i>  |
| <b>TOTALE</b>   | <b>€ 105.856.076,65</b> | <b>€ 136.266.170,17</b> |

Le missioni sono state introdotte dal D. Lgs n. 118/2011 ed utilizzate per la prima volta, anche se solo in termini conoscitivi nel 2015.

Di seguito si riportano in dettaglio le misure operative relative ad alcune missioni e programmi ritenuti più significativi:

**Missione: 1 Servizi istituzionali, generali e di gestione**

| Programma |   | Finalità/Obiettivo                 |   |                |                            |                 | Scostamento esercizio 2017 rispetto all'esercizio 2016 |                 |
|-----------|---|------------------------------------|---|----------------|----------------------------|-----------------|--|-----------------|
|           |   | Trend storico                      |   |                | Programmazione pluriennale |                 |  |                 |
|           |   | Esercizio 2014                     | Esercizio 2015  | Esercizio 2016 | Previsione 2017            | Previsione 2018 |  | Previsione 2019 |
|           |   | Impegni                            | Impegni   | Previsioni     |                            |                 |  |                 |
| 1         | Organi istituzionali  | <b>Finalità:</b>                   | Garantire la funzionalità delle attività che fanno capo sia agli organismi istituzionali che ai settori e servizi della Provincia stessa, tenuto conto anche del nuovo assetto organizzativo dell'Ente ed alla assoluta mancanza di Dirigenti. Assicurare adeguata assistenza a favore degli Organi istituzionali nello svolgimento delle attività e dei compiti di cui gli stessi sono titolari.   |                |                            |                 |  |                 |
|           |   | <b>Obiettivo:</b>                  | Ottimizzazione dei rapporti fra organi politici, struttura organizzativa e cittadini/utenti.  |                |                            |                 |  |                 |
|           |   | 0,00                               | 0   | 1.017.940,89   | 765.467,39                 | 0,00            | 0,00   | -24,80          |
|           |   | di cui fondo pluriennale vincolato |   | 75.000,00      | 75.000,00                  | 0,00            | 0,00   |                 |
| 2         | Segreteria generale   | <b>Finalità:</b>                   | Garantire tutte le attività di supporto alla Segreteria Generale per il corretto funzionamento dei lavori del Consiglio Provinciale, delle Commissioni e dell'Assemblea dei Sindaci e per la cura dell'immagine degli Organi Istituzionali. Assicurare l'assistenza tecnico-amministrativa al Segretario Generale per le attività degli Organi Istituzionali previsti dalla Legge n. 56/2014.   |                |                            |                 |  |                 |
|           |   | <b>Obiettivo:</b>                  | Organizzare in maniera ottimale i servizi di Segreteria Generale e di Direzione al fine di gestire i processi istruttori in maniera semplificata e rendendo omogenei gli atti ed i flussi documentali nell'ottica di una gestione condivisa trasparente.  |                |                            |                 |  |                 |
|           |   | 0,00                               | 0   | 690.692,63     | 736.034,75                 | 0,00            | 0,00   | +6,56           |
| 3         | Gestione economica, finanziaria, programmazione, provveditorato | <b>Finalità:</b>                   | Approfondire tutte le tematiche di rilevanza economico-finanziaria della Provincia, assicurando nel contempo la regolarità giuridica e contabile degli atti, nonché i conseguenti adempimenti previsti dalle disposizioni di legge e dal Regolamento di contabilità interno (di recente è stato approvato il nuovo regolamento adeguato alla nuova normativa sull'armonizzazione contabile) . Programmare e gestire efficientemente il bilancio in tutte le sue fasi fino al rendiconto, monitorare costantemente i flussi di cassa e il livello di impegni ed accertamenti per garantire il pieno rispetto degli obiettivi imposti dalla normativa nazionale in materia di Patto di Stabilità Interno (attualmente pareggio di bilancio). Com'è noto, a causa delle difficoltà descritte in premessa non è stato possibile rispettare le scadenze e le formalità di legge per la predisposizione del Bilancio di Previsione e Bilancio Pluriennale, del Conto del Bilancio, della verifica degli equilibri di bilancio, degli assestamenti parziali e dell'assestamento generale di bilancio e di tutte le certificazioni obbligatorie, che rimangono comunque, in condizioni di normalità gli obiettivi fondamentali della missione. Il |                |                            |                 |  |                 |

|    |   |                   |   |               |               |      |      |        |
|----|---|-------------------|---|---------------|---------------|------|------|--------|
|    |   |                   | miglioramento dell'economicità della gestione finanziaria per consentire di recuperare risorse, responsabilizzare i dirigenti/Responsabili di servizio PP.OO. delegate sui risultati del loro operato ed evitare gli sprechi.   |               |               |      |      |        |
|    |   | <b>Obiettivo:</b> | Realizzazione di un sistema di contabilità integrata, gestione cassa ed economato, attuazione delle politiche finanziarie dell'Ente.  |               |               |      |      |        |
|    |   | 0,00              | 0   | 17.234.937,35 | 18.807.900,26 | 0,00 | 0,00 | +9,13  |
| 4  | Gestione delle entrate tributarie e servizi fiscali | <b>Finalità:</b>  | Porre le basi per realizzare una attenta gestione oculata delle pratiche relative alla riscossione delle imposte e dei tributi di competenza provinciale, con particolare riferimento alla riduzione della evasione mediante tutti gli strumenti ritenuti utili e monitorando costantemente l'ammontare delle entrate.  |               |               |      |      |        |
|    |   | <b>Obiettivo:</b> | Attuazione delle politiche tributarie dell'Ente.  |               |               |      |      |        |
|    |   | 0,00              | 0   | 94.821,77     | 104.318,00    | 0,00 | 0,00 | +10,01 |
| 5  | Gestione dei beni demaniali e patrimoniali          | <b>Finalità:</b>  | Garantire la promozione, la valorizzazione e lo sviluppo del patrimonio edilizio provinciale, da realizzarsi attraverso il finanziamento di interventi volti alla riqualificazione del patrimonio esistente – come previsto dalla vigente normativa in materia di ricognizione e valorizzazione del patrimonio immobiliare – nonché provvedere all'adeguamento alla normativa vigente in materia di sicurezza, igiene ed eliminazione delle barriere architettoniche ed al soddisfacimento delle esigenze che si vengono a creare a seguito delle innovazioni normative in materia. Il tutto tenuto conto della insufficienza dei fondi disponibili Le scelte si inseriscono nell'ambito legislativo vigente e sono tese a tutelare e conservare il valore del patrimonio dell'Ente |               |               |      |      |        |
|    |   | <b>Obiettivo:</b> | Assicurare la manutenzione ordinaria degli immobili di proprietà e competenza provinciale, razionalizzazione delle strutture e degli spazi dell'Ente, gestione amministrativa del patrimonio immobiliare e fitti attivi e passivi dell'Ente   |               |               |      |      |        |
|    |   | 0,00              | 0   | 8.643.274,89  | 10.014.033,46 | 0,00 | 0,00 | +15,85 |
|    |   |                   | di cui fondo pluriennale vincolato  |               | 3.598.157,88  | 0,00 | 0,00 | 0,00   |
| 6  | Ufficio tecnico                                     | <b>Finalità:</b>  | Garantire il regolare svolgimento delle attività in capo al Settore.  |               |               |      |      |        |
|    |   | <b>Obiettivo:</b> |   |               |               |      |      |        |
|    |   | 0,00              | 0   | 343.948,19    | 406.740,00    | 0,00 | 0,00 | +18,26 |
| 9  | Assistenza tecnico-amministrativa agli enti locali  | <b>Finalità:</b>  | Garantire una gestione più efficiente della Stazione Unica Appaltante e di altri strumenti a favore degli Enti Locali.  |               |               |      |      |        |
|    |   | <b>Obiettivo:</b> | Realizzare una struttura efficiente capace di affiancare gli enti locali nella gestione delle varie attività di competenza. Riuscire a perseguire una delle funzioni fondamentali rimaste in capo alla Provincia in base alla legge n. 56/2014.   |               |               |      |      |        |
|    |   | 0,00              | 0   | 103.800,00    | 112.800,00    | 0,00 | 0,00 | +8,67  |
| 10 | Risorse umane                                       | <b>Finalità:</b>  | Il programma si propone di conseguire il migliore funzionamento possibile dell'Ente, procedendo ad una riorganizzazione dei settori e dei servizi, attraverso   |               |               |      |      |        |

|    |                        |                   |  |              |              |      |      |        |
|----|------------------------|-------------------|--|--------------|--------------|------|------|--------|
|    |                        |                   | <p><i>un ridimensionamento strutturale dell'Ente Provincia, per offrire al cittadino il migliore servizio possibile. Le scelte in merito alle politiche del personale nascono dalla convinzione che il costante monitoraggio della struttura organizzativa e l'ottimale gestione delle risorse umane, rendano possibile la realizzazione la fornitura di servizi sempre più puntuali ed efficaci a vantaggio dei soggetti destinatari e la creazione di un ambiente lavorativo sereno dove il personale possa svolgere in modo ottimale il proprio servizio alla collettività.</i></p>   |              |              |      |      |        |
|    |                        | <b>Obiettivo:</b> | <p><i>L'Amministrazione si farà carico, nell'ambito delle limitate risorse finanziarie a disposizione, della predisposizione di un piano di formazione, con lo scopo di fornire al personale occasioni di aggiornamento professionale e di approfondimento tecnico, di supporto al cambiamento organizzativo, affiancate da iniziative utili a mantenere un certo benessere organizzativo.</i></p>   |              |              |      |      |        |
|    |                        | 0,00              | 0  | 432.105,62   | 491.162,08   | 0,00 | 0,00 | +13,67 |
| 11 | Altri servizi generali | <b>Finalità:</b>  | <p><i>Ottenere servizi efficienti ed adeguati ai bisogni dell'Ente. Le motivazioni alla base delle attività scelte sono fondate sulle prescrizioni di legge e contratti.</i></p>   |              |              |      |      |        |
|    |                        | <b>Obiettivo:</b> | <p><i>Le attività e i progetti previsti nel programma identificato con il codice 11 "Altri servizi generali", comprende l'amministrazione e funzionamento delle attività e dei servizi aventi carattere generale di coordinamento amministrativo, di gestione e di controllo per l'ente non riconducibili agli altri programmi di spesa della missione 01 e non attribuibili ad altre specifiche missioni di spesa. In esso sono comprese le spese per l'Avvocatura, per le attività di patrocinio e di consulenza legale a favore dell'ente. Nello specifico le attività ricomprese nei programmi sono composte da una parte che può essere definita come "ordinaria", dettate da disposizioni di legge o, comunque, da procedure regolate da obblighi normativi o adempimenti fissati da altre Amministrazioni Pubbliche in materia di pubblico impiego.</i></p> |              |              |      |      |        |
|    |                        | 0,00              | 0  | 2.409.178,21 | 2.446.619,80 | 0,00 | 0,00 | +1,55  |



**Missione: 4 Istruzione e diritto allo studio**

| Programma |  | Finalità/Obiettivo |  |                |                            |                 |                 | Scostamento esercizio 2017 rispetto all'esercizio 2016 |
|-----------|--|--------------------|--|----------------|----------------------------|-----------------|-----------------|--|
|           |  | Trend storico      |  |                | Programmazione pluriennale |                 |                 |  |
|           |  | Esercizio 2014     | Esercizio 2015   | Esercizio 2016 | Previsione 2017            | Previsione 2018 | Previsione 2019 |  |
|           |  | Impegni            | Impegni  | Previsioni     |                            |                 |                 |  |
| 2         | Altri ordini di istruzione non universitaria | <b>Finalità:</b>   | <p><i>Gli interventi sull'edilizia scolastica rivestono notevole importanza, posto che le scelte infrastrutturali devono essere improntate alla consapevolezza che una buona architettura scolastica svolge anche funzione educativa e formativa. Grande rilevanza assumono anche le politiche di integrazione, sostegno, aiuto e sviluppo delle attività formative e didattiche rivolte a tutti gli istituti scolastici anche tramite il controllo continuo e l'eventuale rinnovo, ove necessario, della dotazione strumentale e tecnologica degli istituti ed adeguamento agli standard qualitativi previsti dalla normativa vigente. Gli interventi sono volti a risolvere i problemi delle strutture, e a garantire le migliori condizioni per l'esercizio del diritto allo studio da parte di ogni possibile fruitore</i></p> |                |                            |                 |                 |  |
|           |  | <b>Obiettivo:</b>  | <p><i>Interventi edilizi di ordinaria e straordinaria manutenzione degli edifici, iniziative finalizzate all'innalzamento dell'offerta formativa, gestione edifici scolastici.</i></p>   |                |                            |                 |                 |  |
|           |  | 0,00               | 0  | 3.077.250,60   | 3.725.559,20               | 0,00            | 0,00            | +21,07   |
| 5         | Istruzione tecnica superiore                 | <b>Finalità:</b>   | <p><i>Gli interventi sull'edilizia scolastica rivestono notevole importanza, posto che le scelte infrastrutturali devono essere improntate alla consapevolezza che una buona architettura scolastica svolge anche funzione educativa e formativa. Grande rilevanza assumono anche le politiche di integrazione, sostegno, aiuto e sviluppo delle attività formative e didattiche rivolte a tutti gli istituti scolastici anche tramite il controllo continuo e l'eventuale rinnovo, ove necessario, della dotazione strumentale e tecnologica degli istituti ed adeguamento agli standard qualitativi previsti dalla normativa vigente. Gli interventi sono volti a risolvere i problemi delle strutture, e a garantire le migliori condizioni per l'esercizio del diritto allo studio da parte di ogni possibile fruitore</i></p> |                |                            |                 |                 |  |
|           |  | <b>Obiettivo:</b>  | <p><i>Realizzazione di interventi edilizi di ordinaria e straordinaria manutenzione degli edifici, iniziative finalizzate all'innalzamento dell'offerta formativa, gestione edifici scolastici.</i></p>  |                |                            |                 |                 |  |
|           |  | 0,00               | 0  | 4.005.775,08   | 25.337.628,38              | 0,00            | 0,00            | +532,53  |

**Missione: 5 Tutela e valorizzazione dei beni e attività culturali**

| Programma |   | Finalità/Obiettivo |   |                |                            |                 | Scostamento esercizio 2017 rispetto all'esercizio 2016 |                 |
|-----------|---|--------------------|---|----------------|----------------------------|-----------------|--|-----------------|
|           |   | Trend storico      |   |                | Programmazione pluriennale |                 |  |                 |
|           |   | Esercizio 2014     | Esercizio 2015  | Esercizio 2016 | Previsione 2017            | Previsione 2018 |  | Previsione 2019 |
|           |   | Impegni            | Impegni   | Previsioni     |                            |                 |  |                 |
| 1         | Valorizzazione dei beni di interesse storico                  | <b>Finalità:</b>   | Tenere in perfetto stato di conservazione gli immobili provinciali di interesse storico-culturale dell'Ente   |                |                            |                 |  |                 |
|           |   | <b>Obiettivo:</b>  | Realizzare interventi di manutenzione ordinaria e straordinaria sugli immobili di proprietà provinciale di valenza storico-culturale per consentirne la fruibilità. |                |                            |                 |  |                 |
|           |   | 0,00               | 0   | 1.101.858,62   | 1.100.580,30               | 0,00            | 0,00   | -0,12           |
| 2         | Attività culturali e interventi diversi nel settore culturale | <b>Finalità:</b>   |   |                |                            |                 |  |                 |
|           |   | <b>Obiettivo:</b>  | Riguardano attività da realizzare nel settore dei Musei, Biblioteche Pinacoteche, in quanto la Provincia non ha più competenza sulla cultura.                       |                |                            |                 |  |                 |
|           |   | 0,00               | 0   | 3.020.574,08   | 2.759.621,17               | 0,00            | 0,00   | -8,64           |



**Missione: 6 Politiche giovanili, sport e tempo libero**

| Programma |                      | Finalità/Obiettivo |   |                |                            |                 |                 | Scostamento esercizio 2017 rispetto all'esercizio 2016 |
|-----------|----------------------|--------------------|---|----------------|----------------------------|-----------------|-----------------|--|
|           |                      | Trend storico      |   |                | Programmazione pluriennale |                 |                 |  |
|           |                      | Esercizio 2014     | Esercizio 2015  | Esercizio 2016 | Previsione 2017            | Previsione 2018 | Previsione 2019 |  |
|           |                      | Impegni            | Impegni   | Previsioni     |                            |                 |                 |  |
| 1         | Sport e tempo libero | <b>Finalità:</b>   |   |                |                            |                 |                 |  |
|           |                      | <b>Obiettivo:</b>  | Le spese previste per la sport ed il tempo libero riguardano attività residuali (ad esempio interventi sul Palatedeschi) già programmate negli anni passati, in quanto le materie non sono più di competenza della Provincia. |                |                            |                 |                 |  |
|           |                      | 0,00               | 0   | 3.297.286,79   | 982.166,55                 | 0,00            | 0,00            | -70,21   |



**Missione: 7 Turismo**

| <b>Programma</b> |                                       | <b>Finalità/Obiettivo</b> |   |                       |                                   |                        |                        | <b>Scostamento esercizio 2017 rispetto all'esercizio 2016</b> |
|------------------|---------------------------------------|---------------------------|---|-----------------------|-----------------------------------|------------------------|------------------------|---|
|                  |                                       | <b>Trend storico</b>      |   |                       | <b>Programmazione pluriennale</b> |                        |                        |   |
|                  |                                       | <b>Esercizio 2014</b>     | <b>Esercizio 2015</b>   | <b>Esercizio 2016</b> | <b>Previsione 2017</b>            | <b>Previsione 2018</b> | <b>Previsione 2019</b> |   |
|                  |                                       | <b>Impegni</b>            | <b>Impegni</b>  | <b>Previsioni</b>     |                                   |                        |                        |   |
| 1                | Sviluppo e valorizzazione del turismo | <b>Finalità:</b>          |   |                       |                                   |                        |                        |   |
|                  |                                       | <b>Obiettivo:</b>         | La Provincia non ha più competenze in questo Settore. Si Tratta di interventi residuali relativi ad esercizi finanziari precedenti. |                       |                                   |                        |                        |   |
|                  |                                       | 0,00                      | 0   | 142.875,68            | 75.000,00                         | 0,00                   | 0,00                   | -47,51  |



**Missione: 8 Assetto del territorio ed edilizia abitativa**

| <b>Programma</b> |                                      | <b>Finalità/Obiettivo</b>          |  |                       |                                   |                        | <b>Scostamento esercizio 2017 rispetto all'esercizio 2016</b> |                        |
|------------------|--------------------------------------|------------------------------------|--|-----------------------|-----------------------------------|------------------------|---|------------------------|
|                  |                                      | <b>Trend storico</b>               |  |                       | <b>Programmazione pluriennale</b> |                        |   |                        |
|                  |                                      | <b>Esercizio 2014</b>              | <b>Esercizio 2015</b>  | <b>Esercizio 2016</b> | <b>Previsione 2017</b>            | <b>Previsione 2018</b> |   | <b>Previsione 2019</b> |
|                  |                                      | <b>Impegni</b>                     | <b>Impegni</b>   | <b>Previsioni</b>     |                                   |                        |   |                        |
| 1                | Urbanistica e assetto del territorio | <b>Finalità:</b>                   | Esercizio dei compiti di coordinamento previsti dalla legge n.56/2014.   |                       |                                   |                        |   |                        |
|                  |                                      | <b>Obiettivo:</b>                  | Elaborazione di piani territoriali settoriali e studi di settore. Adeguamento piani territoriali di coordinamento. |                       |                                   |                        |   |                        |
|                  |                                      | 0,00                               | 0  | 385.947,31            | 248.298,86                        | 0,00                   | 0,00  | -35,67                 |
|                  |                                      | di cui fondo pluriennale vincolato |  | 69.344,02             | 69.344,02                         | 0,00                   | 0,00  |                        |



**Missione: 9 Sviluppo sostenibile e tutela del territorio e dell'ambiente**

| Programma |  | Finalità/Obiettivo                 |   |                |                            |                 | Scostamento esercizio 2017 rispetto all'esercizio 2016 |                 |
|-----------|--|------------------------------------|---|----------------|----------------------------|-----------------|--|-----------------|
|           |  | Trend storico                      |   |                | Programmazione pluriennale |                 |  |                 |
|           |  | Esercizio 2014                     | Esercizio 2015  | Esercizio 2016 | Previsione 2017            | Previsione 2018 |  | Previsione 2019 |
|           |  | Impegni                            | Impegni   | Previsioni     |                            |                 |  |                 |
| 2         | Tutela, valorizzazione e recupero ambientale | <b>Finalità:</b>                   | Contenimento dei consumi attraverso la promozione del risparmio energetico e dell'utilizzo delle fonti energetiche rinnovabili. |                |                            |                 |  |                 |
|           |  | <b>Obiettivo:</b>                  | Promuovere la cultura della tutela ambientale.  |                |                            |                 |  |                 |
|           |  | 0,00                               | 0   | 2.135.122,41   | 512.719,78                 | 0,00            | 0,00   | -75,99          |
| 3         | Rifiuti                                      | <b>Finalità:</b>                   | Riduzione in maniera significativa della produzione dei rifiuti e corretto smaltimento degli stessi.                            |                |                            |                 |  |                 |
|           |  | <b>Obiettivo:</b>                  | Realizzazione di interventi di risanamento delle discariche.  |                |                            |                 |  |                 |
|           |  | 0,00                               | 0   | 11.726.902,49  | 21.326.497,62              | 0,00            | 0,00   | +81,86          |
|           |  | di cui fondo pluriennale vincolato |   | 3.588.726,46   | 0,00                       | 0,00            | 0,00   |                 |





**Missione: 10 Trasporti e diritto alla mobilità**

| Programma |                                     | Finalità/Obiettivo                 |  |                |                            |                 | Scostamento esercizio 2017 rispetto all'esercizio 2016 |                 |
|-----------|-------------------------------------|------------------------------------|--|----------------|----------------------------|-----------------|--|-----------------|
|           |                                     | Trend storico                      |  |                | Programmazione pluriennale |                 |  |                 |
|           |                                     | Esercizio 2014                     | Esercizio 2015   | Esercizio 2016 | Previsione 2017            | Previsione 2018 |  | Previsione 2019 |
|           |                                     | Impegni                            | Impegni  | Previsioni     |                            |                 |  |                 |
| 2         | Trasporto pubblico                  | <b>Finalità:</b>                   | Concessione autorizzazioni in tempi brevi.   |                |                            |                 |  |                 |
|           |                                     | <b>Obiettivo:</b>                  | Corretta gestione delle attività per il rilascio di autorizzazioni per il conto proprio, autoscuole, ecc.  |                |                            |                 |  |                 |
|           |                                     | 0,00                               | 0  | 648.008,12     | 365.470,00                 | 0,00            | 0,00   | -43,60          |
| 5         | Viabilità e infrastrutture stradali | <b>Finalità:</b>                   | Garanzia della sicurezza della viabilità provinciale.  |                |                            |                 |  |                 |
|           |                                     | <b>Obiettivo:</b>                  | Progettazione e realizzazione di interventi di manutenzione straordinaria delle strade provinciali e costruzione di nuove opere. Interventi di manutenzione ordinaria. |                |                            |                 |  |                 |
|           |                                     | 0,00                               | 0  | 15.400.927,70  | 18.534.320,37              | 0,00            | 0,00   | +20,35          |
|           |                                     | di cui fondo pluriennale vincolato |  | 2.734.318,76   | 0,00                       | 0,00            | 0,00   |                 |

**Missione: 12 Diritti sociali, politiche sociali e famiglia**

| <b>Programma</b> |  | <b>Finalità/Obiettivo</b> |   |                       |                                   |                        | <b>Scostamento esercizio 2017 rispetto all'esercizio 2016</b> |                        |
|------------------|--|---------------------------|---|-----------------------|-----------------------------------|------------------------|---|------------------------|
|                  |  | <b>Trend storico</b>      |   |                       | <b>Programmazione pluriennale</b> |                        |   |                        |
|                  |  | <b>Esercizio 2014</b>     | <b>Esercizio 2015</b>   | <b>Esercizio 2016</b> | <b>Previsione 2017</b>            | <b>Previsione 2018</b> |   | <b>Previsione 2019</b> |
|                  |  | <b>Impegni</b>            | <b>Impegni</b>  | <b>Previsioni</b>     |                                   |                        |   |                        |
| 1                | <i>Interventi per l'infanzia e i minori e per asili nido</i> | <b>Finalità:</b>          | <i>Assistenza ai figli illegittimi.</i>   |                       |                                   |                        |   |                        |
|                  |  | <b>Obiettivo:</b>         | <i>Garantire l'erogazione della quota di spettanza della Provincia dei contributi ai comuni richiedenti a seguito di rendicontazione della spesa.</i> |                       |                                   |                        |   |                        |
|                  |  | <i>0,00</i>               | <i>0</i>  | <i>37.000,00</i>      | <i>37.000,00</i>                  | <i>0,00</i>            | <i>0,00</i>   | <i>0,00</i>            |
| 5                | <i>Interventi per le famiglie</i>                            | <b>Finalità:</b>          | <i>Favorire opportunità per l'inserimento delle donne nel mondo del lavoro.</i>   |                       |                                   |                        |   |                        |
|                  |  | <b>Obiettivo:</b>         | <i>Realizzazione del progetto women@work.</i>   |                       |                                   |                        |   |                        |
|                  |  | <i>0,00</i>               | <i>0</i>  | <i>0,00</i>           | <i>198.241,00</i>                 | <i>0,00</i>            | <i>0,00</i>   | <i>0,00</i>            |



**Missione: 14 Sviluppo economico e competitività**

| Programma |                             | Finalità/Obiettivo |  |                |                            |                 | Scostamento esercizio 2017 rispetto all'esercizio 2016 |                 |
|-----------|-----------------------------|--------------------|--|----------------|----------------------------|-----------------|--|-----------------|
|           |                             | Trend storico      |  |                | Programmazione pluriennale |                 |  |                 |
|           |                             | Esercizio 2014     | Esercizio 2015   | Esercizio 2016 | Previsione 2017            | Previsione 2018 |  | Previsione 2019 |
|           |                             | Impegni            | Impegni  | Previsioni     |                            |                 |  |                 |
| 1         | Industria PMI e Artigianato | <b>Finalità:</b>   | Contribuire alla salvaguardia del tessuto industriale e artigianale della Provincia. |                |                            |                 |  |                 |
|           |                             | <b>Obiettivo:</b>  | Prosecuzione delle azioni intraprese a salvaguardia del tessuto produttivo.          |                |                            |                 |  |                 |
|           |                             | 0,00               | 0  | 40.000,00      | 40.000,00                  | 0,00            | 0,00   | 0,00            |



**Missione: 15 Politiche per il lavoro e la formazione professionale**

| Programma |  | Finalità/Obiettivo |  |                |                            |                 | Scostamento esercizio 2017 rispetto all'esercizio 2016 |                 |
|-----------|--|--------------------|--|----------------|----------------------------|-----------------|--|-----------------|
|           |  | Trend storico      |  |                | Programmazione pluriennale |                 |  |                 |
|           |  | Esercizio 2014     | Esercizio 2015   | Esercizio 2016 | Previsione 2017            | Previsione 2018 |  | Previsione 2019 |
|           |  | Impegni            | Impegni  | Previsioni     |                            |                 |  |                 |
| 1         | Servizi per lo sviluppo del mercato del lavoro | <b>Finalità:</b>   | Attuazione delle politiche attive del lavoro, attori dello sviluppo locale mediante incontro tra domanda ed offerta di lavoro. |                |                            |                 |  |                 |
|           |  | <b>Obiettivo:</b>  | Garantire le attività di sostegno ai Centri per l'Impiego.   |                |                            |                 |  |                 |
|           |  | 0,00               | 0  | 1.310.231,88   | 1.295.446,80               | 0,00            | 0,00   | -1,13           |



**Missione: 16 Agricoltura, politiche agroalimentari e pesca**

| Programma |  | Finalità/Obiettivo |  |                |                            |                 | Scostamento esercizio 2017 rispetto all'esercizio 2016 |                 |
|-----------|--|--------------------|--|----------------|----------------------------|-----------------|--|-----------------|
|           |  | Trend storico      |  |                | Programmazione pluriennale |                 |  |                 |
|           |  | Esercizio 2014     | Esercizio 2015   | Esercizio 2016 | Previsione 2017            | Previsione 2018 |  | Previsione 2019 |
|           |  | Impegni            | Impegni  | Previsioni     |                            |                 |  |                 |
| 1         | Sviluppo del settore agricolo e del sistema agroalimentare | <b>Finalità:</b>   | All'interno di questa sezione vi sono le attività delegate dalla Regione in materia di forestazione.                           |                |                            |                 |  |                 |
|           |  | <b>Obiettivo:</b>  | L'agricoltura è una materia svolta fino al 30 giugno 2016 dalla Provincia ed attualmente è gestita direttamente dalla Regione. |                |                            |                 |  |                 |
|           |  | 0,00               | 0  | 1.652.877,26   | 1.385.487,31               | 0,00            | 0,00   | -16,18          |



**Missione: 17 Energia e diversificazione delle fonti energetiche**

| Programma |                   | Finalità/Obiettivo                 |                |  |                            |                 | Scostamento esercizio 2017 rispetto all'esercizio 2016 |                 |
|-----------|-------------------|------------------------------------|----------------|--|----------------------------|-----------------|--|-----------------|
|           |                   | Trend storico                      |                |  | Programmazione pluriennale |                 |  |                 |
|           |                   | Esercizio 2014                     | Esercizio 2015 | Esercizio 2016   | Previsione 2017            | Previsione 2018 |  | Previsione 2019 |
|           |                   | Impegni                            | Impegni        | Previsioni   |                            |                 |  |                 |
| 1         | Fonti energetiche | <b>Finalità:</b>                   |                | Contenimento della spesa per energia e dei consumi energetici.   |                            |                 |  |                 |
|           |                   | <b>Obiettivo:</b>                  |                | Assegnazione di contributi nel settore degli interventi per il risparmio energetico ai sensi della legge n. 10/91. |                            |                 |  |                 |
|           |                   | 0,00                               | 0              | 1.551.093,37   | 1.421.501,33               | 0,00            | 0,00   | -8,35           |
|           |                   | di cui fondo pluriennale vincolato |                | 806.055,92   | 0,00                       | 0,00            | 0,00   |                 |





**Missione: 20 Fondi e accantonamenti**

| Programma |                                     | Finalità/Obiettivo |  |                |                            |                 | Scostamento esercizio 2017 rispetto all'esercizio 2016 |                 |
|-----------|-------------------------------------|--------------------|--|----------------|----------------------------|-----------------|--|-----------------|
|           |                                     | Trend storico      |  |                | Programmazione pluriennale |                 |  |                 |
|           |                                     | Esercizio 2014     | Esercizio 2015   | Esercizio 2016 | Previsione 2017            | Previsione 2018 |  | Previsione 2019 |
|           |                                     | Impegni            | Impegni  | Previsioni     |                            |                 |  |                 |
| 1         | Fondo di riserva                    | <b>Finalità:</b>   | Fronteggiare eventuali emergenze.  |                |                            |                 |  |                 |
|           |                                     | <b>Obiettivo:</b>  | Previsione del fondo previsto dalla normativa vigente che deve essere $\geq$ allo 0,3% della spesa prevista al titolo I della spesa. |                |                            |                 |  |                 |
|           |                                     | 0,00               | 0  | 130.000,00     | 165.000,00                 | 0,00            | 0,00   | +26,92          |
| 652       | Fondo crediti di dubbia esigibilità | <b>Finalità:</b>   | Far fronte a possibili rischi di insolvenza.   |                |                            |                 |  |                 |
|           |                                     | <b>Obiettivo:</b>  | Garantire eventuali mancati introiti previsti.   |                |                            |                 |  |                 |
|           |                                     | 0,00               | 0  | 201.284,08     | 348.254,17                 | 0,00            | 0,00   | +73,02          |



**Missione: 50 Debito pubblico**

| Programma |  | Finalità/Obiettivo |  |                |                            |                 | Scostamento esercizio 2017 rispetto all'esercizio 2016 |                 |
|-----------|--|--------------------|--|----------------|----------------------------|-----------------|--|-----------------|
|           |  | Trend storico      |  |                | Programmazione pluriennale |                 |  |                 |
|           |  | Esercizio 2014     | Esercizio 2015   | Esercizio 2016 | Previsione 2017            | Previsione 2018 |  | Previsione 2019 |
|           |  | Impegni            | Impegni  | Previsioni     |                            |                 |  |                 |
| 1         | Quota interessi ammortamento mutui e prestiti obbligazionari | <b>Finalità:</b>   | Versamento delle rate in scadenza nel 2017, entro i termini stabiliti.   |                |                            |                 |  |                 |
|           |  | <b>Obiettivo:</b>  | Garantire il pagamento della quota interessi dei mutui contratti ancora in ammortamento.                               |                |                            |                 |  |                 |
|           |  | 0,00               | 0  | 3.146.169,08   | 1.520.749,29               | 0,00            | 0,00   | -51,66          |
| 2         | Quota capitale ammortamento mutui e prestiti obbligazionari  | <b>Finalità:</b>   | Versamento delle rate in scadenza nel 2017, entro i termini stabiliti.   |                |                            |                 |  |                 |
|           |  | <b>Obiettivo:</b>  | Garantire il pagamento della quota capitale dei mutui contratti ancora in ammortamento, non oggetto di rinegoziazione. |                |                            |                 |  |                 |
|           |  | 0,00               | 0  | 668.666,12     | 74.490,54                  | 0,00            | 0,00   | -88,86          |

**Missione: 99 Servizi per conto terzi**

| Programma |   | Finalità/Obiettivo |   |                |                            |                 | Scostamento esercizio 2017 rispetto all'esercizio 2016 |                 |
|-----------|---|--------------------|---|----------------|----------------------------|-----------------|--|-----------------|
|           |   | Trend storico      |   |                | Programmazione pluriennale |                 |  |                 |
|           |   | Esercizio 2014     | Esercizio 2015  | Esercizio 2016 | Previsione 2017            | Previsione 2018 |  | Previsione 2019 |
|           |   | Impegni            | Impegni   | Previsioni     |                            |                 |  |                 |
| 1         | Servizi per conto terzi e Partite di giro | <b>Finalità:</b>   | Versamento degli oneri previdenziali, assicurativi, ecc. trattenuti ai dipendenti ed ai professionisti incaricati di attività per conto dell'Ente e per il pagamento dell'IIVA direttamente all'erario dello Stato. |                |                            |                 |  |                 |
|           |   | <b>Obiettivo:</b>  | Rispetto delle scadenze stabilite dalla normativa vigente.  |                |                            |                 |  |                 |
|           |   | 0,00               | 0   | 11.408.701,00  | 11.423.701,00              | 0,00            | 0,00   | +0,13           |



***DOCUMENTO UNICO***  
***DI***  
***PROGRAMMAZIONE***  
***2017***



***SEZIONE OPERATIVA***  
***PARTE SECONDA***

## LE PROGRAMMAZIONI SETTORIALI

La seconda parte della Sezione Operativa del DUP è dedicata alle programmazioni settoriali e, in particolare, a quelle che hanno maggior riflesso sugli equilibri strutturali del bilancio 2017.

Al riguardo, il Principio contabile applicato n.1, individua i seguenti documenti:

- il programma triennale del fabbisogno del personale;
- il piano delle alienazioni e delle valorizzazioni;
- il programma triennale dei Lavori Pubblici.

### IL PROGRAMMA TRIENNALE DEL FABBISOGNO DI PERSONALE

Ai sensi dell'articolo 91 del TUEL, gli organi di vertice delle amministrazioni locali sono tenuti alla programmazione triennale del fabbisogno di personale.

Tale obbligo non è stato modificato dalla riforma contabile dell'armonizzazione.

L'art. 3, comma 5-bis, D.L. n. 90/2014, convertito dalla L. n. 114/2014, ha introdotto il comma 557-quater alla L. n. 296/2006 che dispone che: *“A decorrere dall'anno 2014 gli enti assicurano, nell'ambito della programmazione triennale dei fabbisogni di personale, il contenimento delle spese di personale con riferimento al valore medio del triennio precedente alla data di entrata in vigore della presente disposizione”*.

Attualmente è ancora vigente la disposizione di cui alla legge n. 190/2014 che prevede, all'art. 1, comma 420, l'impossibilità di procedere ad assunzioni di personale e per questo non si è proceduto all'approvazione della programmazione triennale del fabbisogno di personale.

Si riporta il comma 420 dell'art. 1 della legge n. 190/2014:

***“420. A decorrere dal 1° gennaio 2015, alle province delle regioni a statuto ordinario è fatto divieto:***  
***a) – omissis –***  
***b) – omissis –***  
***c) di procedere ad assunzioni a tempo indeterminato, anche nell'ambito di procedure di mobilità’.*”**

Tale normativa ha subito una parziale modifica con il D.L. n. 50/2017.

L'art. 22, comma 5, prevede, infatti, la possibilità, per le Province, di assumere n. 2 Dirigenti a tempo indeterminato, una con professionalità di natura tecnica ed uno con professionalità di natura finanziaria contabile.

Per tale motivo con delibera Presidenziale n. 207 del 4 agosto 2017 è stata approvata

il nuovo organigramma dell'Ente che prevede, appunto, tali figure.

Con successiva deliberazione del Presidente n. 208 del 4 agosto 2017 avente ad oggetto "Attivazione procedura per l'assunzione di due Dirigenti a tempo indeterminato ai sensi dell'art. 22, comma 5, del D.L. n. 50 del 24/04/2017 convertito con modificazioni nella L. 96 del 21.06.2017. Atto di indirizzo", con la quale viene dato mandato al Segretario Generale – Direttore ed ai Responsabili dei Servizi Personale e Finanziario di verificare la possibilità di procedere alla copertura dei due posti di Dirigente.

La suddetta procedura non è ancora stata attivata perché è subordinata all'approvazione del bilancio di previsione 2017.

## IL PIANO DELLE ALIENAZIONI E DELLE VALORIZZAZIONI

L'art. 58 del D.L. 25 giugno 2008, n.112, così come convertito dalla Legge 6 agosto 2008, n. 133, stabilisce che per procedere al riordino, gestione e valorizzazione del patrimonio immobiliare, gli enti locali, con delibera dell'organo di governo, individuano, redigendo apposito elenco sulla base e nei limiti della documentazione esistente presso i propri archivi e uffici, i singoli beni immobili ricadenti nel territorio di competenza, non strumentali all'esercizio delle proprie funzioni istituzionali, suscettibili di valorizzazione ovvero di dismissione.

Il Piano delle alienazioni e delle valorizzazioni relativo all'anno 2017 che verrà allegato al bilancio di previsione 2017 è stato approvato con delibera di Consiglio Provinciale n. 24 del 07/08/2017 e comprende sia i beni immobili da alienare che quelli da valorizzare mediante la concessione in locazione.

Essi sono inseriti nel prospetto che segue:

|                         | N.              | COMUNE                                 | FG | P.LLA                          | SUP.<br>(in m <sup>2</sup> ) | VALORE<br>PRESUNTO |
|-------------------------|-----------------|--|----|--------------------------------|------------------------------|--------------------|
| <b>BENI DA ALIENARE</b> | 1               | MOLINARA                               | 17 | Strada                         | 320                          | € 3.200,00         |
|                         | 2               | FOIANO DI VAL FORTORE                  | 6  | relitto tra le p.lle<br>162-14 | 1350                         | € 4.050,00         |
|                         | 3               | MONTEFALCONE DI VAL FORTORE            | 39 | 170                            | 670                          | € 2.010,00         |
|                         | 4               | BENEVENTO (Tang. Ovest)                | 46 | 803/p – 804/p                  | 190                          | € 2.280,00         |
|                         | 5               | AIROLA (Fondo Valle Isclero)           | 13 | 523                            | 209                          | € 214,50           |
|                         | 6               | AIROLA (Fondo Valle Isclero)           | 13 | 525                            | 333                          | € 3.496,50         |
|                         | 7               | BUCCIANO(Fondo Valle Isclero)          | 4  | 959                            | 2212                         | € 14.378,00        |
|                         | 8               | BUCCIANO(Fondo Valle Isclero)          | 4  | 962                            | 1622                         | € 10.543,00        |
|                         | 9               | BUCCIANO(Fondo Valle Isclero)          | 4  | 965                            | 1787                         | € 11.615,50        |
|                         | 10              | S. AGATA dè GOTI (Fondo Valle Isclero) | 33 | 791/p – 795/p –<br>792/p       | 510                          | € 3.315,00         |
|                         | <b>TOTALE 1</b> |  |    |                                |                              | <b>€ 52.822,50</b> |
| <b>TERRENI</b>          | 11              | SAN BARTOLOMEO IN GALDO                | 50 | 2271 – 2275                    | 4120                         | € 57.700,00        |
|                         | 12              | BENEVENTO                              | 86 | 365                            | 1383                         | € 41.490,00        |
|                         | <b>TOTALE 2</b> |  |    |                                |                              | <b>€ 99.190,00</b> |



|                                       |                   |                       |  |    |                             |                       |                    |                       |
|---------------------------------------|-------------------|-----------------------|--|----|-----------------------------|-----------------------|--------------------|-----------------------|
|                                       | <b>FABBRICATI</b> | 13                    | BENEVENTO – VIA PERINETTO (GARAGE)           |    |                             |                       | € 30.000,00        |                       |
|                                       |                   | 14                    | BENEVENTO – VILLA D'AGOSTINO                 |    |                             |                       | € 1.290.202,50     |                       |
|                                       |                   | <b>TOTALE 3</b>       |  |    |                             |                       |                    | <b>€ 1.320.202,50</b> |
|                                       |                   | <b>TOTALE (1+2+3)</b> |  |    |                             |                       |                    | <b>€ 1.472.215,00</b> |
|                                       |                   |                       |  |    |                             |                       |                    |                       |
| <b>BENIDA VALORIZZARE (locazione)</b> | <b>TERRENI</b>    | 1                     | S. AGATA dè GOTI (Fondo Valle Isclero)       | 20 | 360-313-315-357-316-358-355 | 2815                  | € 281,50           |                       |
|                                       |                   | <b>TOTALE 4</b>       |  |    |                             |                       |                    | <b>€ 281,50</b>       |
|                                       | <b>FABBRICATI</b> | 2                     | EDIFICIO EX ISTITUTO “VETRONE” S. BARTOLOMEO |    |                             |                       |                    | € 20.000,00           |
|                                       |                   | 3                     | LOCALI DIAGNOSTICA AMBIENTALE                | 52 | 1083 SUB 2                  |                       |                    | € 6.720,00            |
|                                       | <b>TOTALE 5</b>   |                       |  |    |                             |                       | <b>€ 26.720,00</b> |                       |
| <b>TOTALE (4+5)</b>                   |                   |                       |  |    |                             | <b>€ 27.001,50</b>    |                    |                       |
| <b>TOTALE COMPLESSIVO</b>             |                   |                       |  |    |                             | <b>€ 1.499.216,50</b> |                    |                       |

Probabilmente prima dell'approvazione del bilancio di previsione potranno essere apportate delle modifiche e/o integrazioni rese necessarie in virtù di richieste di acquisto di terreni nel frattempo pervenute.

In particolare è pervenuta da parte della società CGS SpA – Compagnia Generale per lo Spazio, la richiesta di acquisto di un appezzamento di terreno ubicato all'interno di una più vasta area attigua all'immobile già destinato a sede staccata dell'Istituto Agrario “Vetrone” di Dugenta, ormai in stato di grave degrado e abbandono, con pregiudizi per la pubblica e privata incolumità.

Assume carattere di urgenza programmare un primo intervento per eliminare situazioni di pericolo.

Per tali interventi potrebbero essere utilizzati anche le somme che potranno essere incassate con la vendita del terreno.

In alternativa questo Ente sta valutando la richiesta del comune di Dugenta di assumere la gestione e manutenzione del complesso immobiliare e delle rimanenti aree, mediante il trasferimento dello stesso in uso gratuito.

Da valutare altresì la possibilità di approvare un bando per la cessione dell'immobile e del terreno adiacente o di una manifestazione di interesse per la presentazione di proposte che prevedano prioritariamente la messa in sicurezza, la sistemazione e la concessione per un periodo di tempo da definire.

## IL PROGRAMMA TRIENNALE DEI LAVORI PUBBLICI

Ai sensi della vigente normativa disciplinante la programmazione delle opere pubbliche, la realizzazione dei lavori pubblici degli enti locali deve essere svolta in conformità ad un programma triennale e ai suoi aggiornamenti annuali; i lavori da realizzare nel primo anno del triennio, inoltre, sono compresi nell'elenco annuale che costituisce il documento di previsione per gli investimenti in lavori pubblici ed il loro finanziamento.

Per le stesse considerazioni fatte a proposito del periodo di riferimento del DUP e della valenza del bilancio di previsione limitato ad una sola annualità, anche per il 2017 si è optato di adottare il programma dei lavori pubblici limitatamente all'elenco annuale 2017.

Il programma è stato adottato con deliberazione del Presidente della Provincia n. 130 del 9 maggio 2017 pubblicata in pari data.

Esso, prima dell'approvazione definitiva da parte del Consiglio Provinciale potrà essere oggetto di modifiche ed integrazioni a seconda delle effettive disponibilità e di eventuali finanziamenti nel frattempo intervenuti.

### PIANO ANNUALE OPERE PUBBLICHE 2017

| <i>N.</i>          | <i>DESCRIZIONE INTERVENTO</i>  | <i>IMPORTO</i>        |
|--------------------|--|-----------------------|
| 1                  | Piano di forestazione e bonifica montana anno 2017 - Legge regionale n. 11/96  | € 1.502.863,01        |
| 2                  | Interventi di manutenzione straordinaria sulla viabilità provinciale – COMPENSORIO 1   | € 200.000,00          |
| 3                  | Interventi di manutenzione straordinaria sulla viabilità provinciale – COMPENSORIO 2   | € 200.000,00          |
| 4                  | Interventi di manutenzione straordinaria sulla viabilità provinciale – COMPENSORIO 3   | € 200.000,00          |
| 5                  | Interventi di manutenzione straordinaria sulla viabilità provinciale – COMPENSORIO 4   | € 200.000,00          |
| 6                  | Interventi di manutenzione straordinaria sulla viabilità provinciale – COMPENSORIO 5   | € 200.000,00          |
| 7                  | S.P. n° 65 Castelpagano – Riccia - risanamento movimento franoso al km. 2+700 (frana alla località “Bufalara” di Castelpagano) | € 240.000,00          |
| 8                  | S.P. n° 63 Colle Sannita – Castelpagano – risanamento movimento franoso in località Torti                                      | € 195.000,00          |
| 9                  | S.P. n° 95 Casalduni – Zingara Morta. Ricostruzione muro andatore del ponte sul torrente Lente.                                | € 80.000,00           |
| 10                 | Interventi sulla rete viaria regionale (ex ANAS), dd.dd. Regione Campania, n.39, 434, 438, 439 del 28 e 30 dicembre 2016       | € 229.142,89          |
| <b>T O T A L E</b> |  | <b>€ 3.247.005,90</b> |

Sicuramente il suddetto piano dovrà essere integrato con l'inserimento di tutti gli interventi finanziati dalla Regione o dallo Stato che sono stati oggetto delle direttive del Segretario Generale – Direttore citate nelle premesse e degli interventi relativi all'edilizia scolastica finanziati di recente con Decreto 8 agosto 2017 pubblicato sulla Gazzetta Ufficiale n. 265 del 13 novembre 2017, che vengono riportati nel prospetto che segue:

|   |                       |
|---|-----------------------|
| <b>Interventi di manutenzione straordinaria sulla viabilità provinciale</b>   | <b>€ 2.424.126,99</b> |
| <b>Ripristino totale della funzionalità idraulica del ponte sul fiume Ufita in località Apice scalo con relativa difesa idraulica [importo complessivo dell'intervento € 2.230.000,00 (importo già previsto in bilancio € 1.800.000,00; importo finanziato successivamente e non ancora previsto in bilancio € 430.000,00)].</b>                                | <b>€ 430.000,00</b>   |
| <b>DGR 244/2016 - Fondo di rotazione. POC 2014/2020 - Ammissione a finanziamento Beneficiario Provincia di Benevento - Progetto "Lavori di completamento e risanamento della S.P. n. 44 di penetrazione e collegamento S. Giorgio la Molara SS. 90/bis II lotto" - CUP I31B16000460002.</b>   | <b>€ 397.061,76</b>   |
| <b>DGR 244/2016 - Fondo di rotazione. POC 2014/2020 - Ammissione a finanziamento Beneficiario Provincia di Benevento - Progetto "Lavori di messa in sicurezza e ripristino della viabilità S.P. n° 1 Ciardelli tratto località Covini di Arpaize" - CUP I61B15000510002.</b>  | <b>€ 243.246,54</b>   |
| <b>DGR 244/2016 - Fondo di rotazione. POC 2014/2020 - Ammissione a finanziamento Beneficiario Provincia di Benevento - Progetto "Strada a S.V. Fondo Valle Isclero" - Lavori di completamento funzionale dell'arteria in direzione "Valle Caudina - S.S. 7 Appia" 4° Lotto (ex 6° lotto). Stralcio di completamento - sub stralcio B - CUP I26G14000240008.</b> | <b>€ 22.176,57</b>    |
| <b>S.P. 108 Valle Vitulanese – Paupisi. Intervento di ripristino della funzionalità dei reticoli idrografici, risanamento movimenti franosi e messa in sicurezza della viabilità (D.D. N. 22 DEL 27/02/2017)</b>  | <b>€ 195.000,00</b>   |
| <b>Interventi in materia di viabilità ex ANAS (DGR N. 191 DEL 11/04/2017)</b>   | <b>€ 606.205,43</b>   |
| <b>DGR 244/2016 - Fondo di rotazione. Lavori di messa in sicurezza e sistemazione idraulica del fiume Fortore con interventi sul tratto compreso tra i Comuni di Baselice e Castelvetro in V. Fortore</b>   | <b>€ 133.985,70</b>   |
| <b>DGR 244/2016 - Fondo di rotazione. S.P. 27 “Benevento – Apice Nuova – Confine Provincia (AV)”. Risanamento movimento franoso in tenimento del Comune di Apice nei pressi del confine provinciale.</b>  | <b>€ 73.975,55</b>    |
| <b>DGR 244/2016 - Fondo di rotazione. S.P. 33 “Apice Vecchia – Apice Scalo”. Mitigazione rischio caduta massi tra il km 1+400 e 2+800 (ordinanza chiusura al transito n. 1586 del 14/02/2011) e risanamento movimento franoso (interessato corpo stradale e proprietà privata “vertenza Genca”).</b>  | <b>€ 180.947,90</b>   |
| <b>DGR 244/2016 - Fondo di rotazione. Lavori di messa in sicurezza e ripristino della sezione idraulica del fiume Calore nella confluenza con il fiume sabato in località Pantano e sul tratto compreso tra i comuni di Guardia Sanframondi – Solopaca – Teleso – Amorosi e Melizzano.</b>  | <b>€ 267.926,49</b>   |
| <b>DGR 244/2016 - Fondo di rotazione. S.P. 150 “Vitulanese 1° Tronco – Castelpoto – S.S. 7”. Tratto SS. 7 – Castelpoto. Risanamento di n. 3 movimenti franosi (n. 1 in tenimento del Comune di Benevento e n. 2 in tenimento del Comune di Castelpoto).</b>   | <b>€ 106.715,34</b>   |
| <b>Lavori di ampliamento del plesso dell'I.I.S. Telesi@ al Viale Minieri per delocalizzazione sedi di Via caio Ponzio Telesino (D.M. 08/08/2017)</b>  | <b>€ 4.999.533,64</b> |
| <b>Nuova costruzione di Istituto Scolastico all'interno dell'area scolastica esistente Istituto Tecnico Agrario "M. Vetrone" di Benevento (D.M. 08/08/2017)</b>   | <b>€ 4.992.502,00</b> |
| <b>Nuova costruzione di Istituto Scolastico all'interno dell'area scolastica esistente I.I.S. A.M. De Liguori di Sant'Agata de' Goti (D.M. 08/08/2017)</b>  | <b>€ 4.850.000,00</b> |
| <b>Adeguamento sismico e riqualificazione energetica dell'edificio sede del Liceo Scientifico e Istituto Agrario di Guardia Sanframondi (D.M. 08/08/2017)</b>   | <b>€ 1.494.200,00</b> |

|  |                |
|--|----------------|
| Lavori di costruzione nuove aule e palestra all'interno dell'area scolastica dell'esistente I.I.S. "Galilei" di Benevento (D.M. 08/08/2017)    | € 4.235.880,00 |
| Lavori di efficientamento energetico Istituto De Liguori Sant'Agata de' Goti   | € 2.000.000,00 |
| Lavori di consolidamento e sistemazione dei versanti del bacino della diga sul fiume Tammaro. Completamento. (DD n. 633/2016 Regione Campania) | € 171.175,87   |

## CONSIDERAZIONI FINALI

Come si può rilevare da quanto evidenziato nelle varie sezioni del DUP, nonostante la carenza di risorse finanziarie e la carenza di personale, dovuta alle ragioni ampiamente descritte, che ha depauperato la struttura, in particolare quella del Settore Tecnico e Finanziario, l'anno 2017 è stato un anno importante per l'Ente Provincia grazie allo sforzo che è stato fatto da parte di tutti, dal Presidente dell'Ente, dal Consiglio Provinciale, dalla Direzione Generale e dalla struttura e da ciascuno dei dipendenti, non solo in relazione alle rispettive competenze, ma cercando, ognuno, di dare qualcosa di più.

Lo sforzo compiuto da ciascuno, ha fatto sì che il bilancio che viene presentato, anche se approvato solo a fine anno, può essere considerato assolutamente positivo e può dare un contributo importante alla soluzione di diverse emergenze di cui soffre l'intero territorio, con maggiore attenzione verso alcune parti di esso.

Si spera che lo sforzo fatto quest'anno possa cancellare definitivamente le pagine negative della storia di questi ultimi anni delle Province in generale e di quella di Benevento in particolare, ed essere il volano per il definitivo rilancio del territorio della Provincia di Benevento a partire già dal prossimo esercizio finanziario.

Il nostro lavoro, le nostre energie saranno protese verso la realizzazione di questo obiettivo.

Benevento, 23 novembre 2017

IL RESPONSABILE DEL SERVIZIO GESTIONE  
RISCOSSIONI E PAGAMENTI  
F.to rag. Giuseppe Creta

IL RESPONSABILE DEL SERVIZIO  
FINANZIARIO  
F.to dott. Serafino De Bellis

IL SEGRETARIO GENERALE – DIRETTORE  
F.to dott. Franco Nardone