


ELEZIONE DEL CONSIGLIO PROVINCIALE

del 10 Marzo 2019

PROVINCIA DI BENEVENTO
REGISTRO UFFICIALE
Protocollo: 0007756 INGRESSO
Data: 11/03/2019
Ora: 05:36

CONSIGLIO PROVINCIALE DI BENEVENTO

VERBALE DELLE OPERAZIONI DELL'UFFICIO ELETTORALE

The image shows three handwritten signatures. The first is a large, stylized black signature. The second is a smaller black signature. The third is a blue signature, possibly in blue ink or a blue pen, which is more fluid and cursive. There are also some faint, illegible marks below the blue signature.

VERBALE DELLE OPERAZIONI DELL'UFFICIO ELETTORALE

1.- INSEDIAMENTO DELL'UFFICIO ELETTORALE

L'anno duemiladiciannove, addì undici del mese di marzo, alle ore 4.10, l'Ufficio elettorale per l'elezione del Consiglio provinciale di Benevento si è riunito per procedere alle operazioni ad esso attribuite dalla legge 7 aprile 2014, n. 56.

Sono presenti i signori:

Dr.ssa Libera Del Grosso

Responsabile dell'Ufficio elettorale

Dott. Antonio De Lucia

Vice Responsabile dell'Ufficio elettorale

Rag. Antonio Piccirillo

Componente

Rag. Carla Carpentieri

Componente

Sig.ra Palmina Vivolo

Componente

The image shows several handwritten signatures in blue and black ink, likely corresponding to the names listed in the text above. The signatures are written in a cursive style and are located in the bottom left corner of the page.

2.- INTERVENTO DEI RAPPRESENTANTI DELLE LISTE

Il Responsabile verifica che i rappresentanti delle liste dei candidati a consigliere provinciale designati presso il seggio elettorale, ritualmente invitati ad assistere alle operazioni di proclamazione, ~~sono presenti nelle persone di:~~

Lista n. 1 "Partito Democratico":	Petrone Pio Antonio;
Lista n. 2 "Sannio in Movimento":	Febbraro Alberto, Checola Jonathan;
Lista n. 3 "L'ALTRO SANNIO":	Reale Antonio, Mauro Domenico;
Lista n. 4 "NOI SANNITI":	Feleppa Angelo, Chiusolo Mariagrazia;
Lista n. 5 "Sannio Campania Europa":	Moriello Giovanni.

3.- EVENTUALI RECLAMI E CORREZIONE MERI ERRORI MATERIALI

L'Ufficio elettorale procede ad esaminare le contestazioni sulle operazioni del seggio elettorale avanzate dai rappresentanti di lista e risultanti dal verbale del seggio elettorale. Rilevato che le stesse sono state esaminate e definite all'unanimità dai componenti del seggio, l'Ufficio elettorale decide di confermare le decisioni assunte dal Presidente del seggio. Non vi sono errori materiali da correggere.

4.- DETERMINAZIONE DELL'INDICE DI PONDERAZIONE

L'Ufficio elettorale procede, poi, alla determinazione dell'indice di ponderazione per ciascuna delle fasce demografiche, effettuando le seguenti operazioni:

- 1) individua i comuni della provincia appartenenti alle diverse fasce demografiche e per ciascuna fascia somma la popolazione (quale risulta dall'ultimo censimento ufficiale) dei comuni appartenenti alla fascia (non vi sono Comuni commissariati) e riporta, nella colonna 1 del prospetto 1 che segue, i relativi dati, con il totale della popolazione della provincia;
- 2) calcola, per ciascuna delle fasce demografiche, il valore percentuale, troncato alla terza cifra decimale, del rapporto tra la popolazione di ogni fascia demografica e la suddetta popolazione della provincia e lo riporta nella colonna 2 del prospetto 1;
- 3) verifica che il valore percentuale della popolazione di nessun comune sulla suddetta popolazione della provincia è maggiore di 45. Verifica, successivamente, che nessun valore percentuale, riferito ad una o più fasce demografiche è maggiore di 35.

- 4) l'Ufficio riporta nelle colonne 3, 4, 5 e 6 del prospetto 1 l'esito di tali operazioni, troncando i valori decimali alla terza cifra decimale;
- 5) determina per ciascuna fascia demografica il numero complessivo dei sindaci e dei consiglieri al momento delle elezioni e li indica nella colonna 7 del medesimo prospetto 1;
- 6) determina, infine, riportandolo nella colonna 8, l'indice di ponderazione di ciascuna fascia demografica; a tal fine divide il valore percentuale definitivo di ogni fascia (di cui alla colonna 6) per il numero dei sindaci e consiglieri della relativa fascia (di cui alla colonna 7), troncando il relativo risultato alla terza cifra decimale e moltiplicandolo per 1.000.

PROSPETTO 1

	(1)	(2)	(3)	(4)	(5)	(6)	(7)	(8)
Fascia demografica	Popolazione legale	Valore percentuale fascia	1° controllo soglie 45% o 35%	Ricalcolo valore percentuale	2° controllo soglia 35%	Valore percentuale definitivo	N. sindaci e consiglieri	Indice di ponderazione
a) fino a 3.000 ab.	89.520	31,421	---	---	---	31,421	558	56
b) da 3.001 a 5.000 ab.	63.368	22,242	---	---	---	22,242	221	100
c) da 5.001 a 10.000 ab.	46.015	16,151	---	---	---	16,151	91	177
d) da 10.001 a 30.000 ab.	24.508	8,602	---	---	---	8,602	34	253
e) da 30.001 a 100.000 ab.	61.489	21,582	---	---	---	21,582	33	654
Totale popolazione	284.900							

5.- DETERMINAZIONE DELLA CIFRA ELETTORALE PONDERATA DI CIASCUNA LISTA

L'Ufficio elettorale, ricevuto il verbale del seggio elettorale, procede alla determinazione della cifra elettorale ponderata di ciascuna lista, che è data dalla somma dei voti ponderati validi, riportati da ciascuna di esse.

A tal fine l'Ufficio elettorale riporta, nel prospetto 2 allegato al presente verbale, i voti di lista riportati per ogni fascia demografica presso il seggio elettorale. Determina poi il numero dei voti ponderati di ciascuna lista, moltiplicando per ogni fascia il totale di tutti i voti validi della lista stessa per l'indice di ponderazione della relativa fascia, di cui alla colonna 8 del prospetto 1. Somma, quindi, per ciascuna lista i voti ponderati di tutte le fasce demografiche, ottenendo in tal modo le seguenti cifre elettorali ponderate:

LISTA N. 1 avente il contrassegno Partito Democratico cifra elettorale ponderata	N. 15.539
LISTA N. 2 avente il contrassegno Sannio in Movimento cifra elettorale ponderata	N. 9.408
LISTA N. 3 avente il contrassegno L'ALTRO SANNIO cifra elettorale ponderata	N. 27.821
LISTA N. 4 avente il contrassegno NOI SANNITI cifra elettorale ponderata	N. 27.000
LISTA N. 5 avente il contrassegno Sannio Campania Europa cifra elettorale ponderata	N. 13.184

6.- DETERMINAZIONE DELLA CIFRA INDIVIDUALE PONDERATA DI CIASCUNO DEI CANDIDATI DI OGNI LISTA

L'Ufficio elettorale determina la cifra individuale ponderata di ciascun candidato sulla base dei voti di preferenza ponderati.

A tal fine l'Ufficio elettorale riporta, distintamente per ogni lista, nel prospetto 3 allegato al presente verbale, per ogni fascia demografica, i voti di preferenza attribuiti a ciascun candidato quali risultano dal verbale sezionale. Determina poi i voti di preferenza ponderati ottenuti da ciascun candidato, moltiplicando per ogni fascia il totale di tutti i voti di preferenza di ciascun candidato per l'indice di ponderazione della rispettiva fascia demografica, di cui alla colonna 8 del prospetto 1. Somma, quindi, per ciascun candidato i voti di preferenza ponderati di tutte le fasce demografiche, determinando in tal modo la cifra individuale ponderata per ogni singolo candidato.

7.- DETERMINAZIONE DELLA GRADUATORIA DEI CANDIDATI DI CIASCUNA LISTA

L'Ufficio elettorale, sulla base della cifra individuale ponderata dei singoli candidati, e tenuto presente che, a parità di cifra individuale ponderata, è proclamato eletto il candidato appartenente al sesso meno rappresentato tra gli eletti della lista e in caso di ulteriore parità risulta eletto il candidato più giovane, stabilisce, per ciascuna lista, la graduatoria decrescente dei candidati come risulta dai seguenti prospetti:

LISTA N. 1 avente il contrassegno:**Partito Democratico**

CANDIDATI¹	Cifra individuale ponderata
Lombardi Renato	4.759
Ruggiero Giuseppe Antonio	3.778
Di Cerbo Giuseppe	3.393
Fusco Vito	2.793
Guerrera Vittoria	280
Romano Anna	224
Mortaruolo Erasmo	212
Varricchio Giovanni	100
Martuccio Lidia	0
Pepe Antonella	0

LISTA N. 2 avente il contrassegno:**Sannio in Movimento**

CANDIDATI¹	Cifra individuale ponderata
Montella Carmine	3.749
Mucciacciaro Lucio	2.107
Iannella Francesco Antonio	1.917
Brancaccio Salvatore	701
Pedicini Francesca	545
Cesare Raffaella	0
Colangelo Rosaria	0
Ruggiero Clementina	0

¹ Indicare i candidati in ordine di graduatoria decrescente, secondo la rispettiva cifra individuale ponderata.

LISTA N. 3 avente il contrassegno:**L'ALTRO SANNIO**

CANDIDATI¹	Cifra individuale ponderata
Parisi Domenico	7.998
Bozzuto Giuseppe	7.562
Napoletano Michele	4.599
Rocco Armando	4.567
Viscusi Valerio	2.114
Di Somma Catello	365
Conti Roberta	336
Antonino Cinzia	168
Amato Marisa	0
Mancini Rossella	0

LISTA N. 4 avente il contrassegno:**NOI SANNITI**

CANDIDATI¹	Cifra individuale ponderata
Lombardi Nino	7.697
Paglia Luca	5.381
Cataudo Claudio	4.771
Ricci Giuseppe	3.852
De Vizio Nicola	2.736
Di Lonardo Raffaele	1.135
Tesauro Addolorata	712
Caggiano Lucia	392
Meoli Alessandra	168
Abbamondi Angela	0

Handwritten signatures in black and blue ink, including a large signature at the top and a signature at the bottom right that appears to read 'E. Pivoli'.

¹ Indicare i candidati in ordine di graduatoria decrescente, secondo la rispettiva cifra individuale ponderata.

LISTA N. 5 avente il contrassegno:**Sannio Campania Europa**

CANDIDATI¹	Cifra individuale ponderata
Carofano Pasquale	3.370
Vessichelli Domenico	3.271
Falato Giulia	1.684
Matarazzo Francesco	1.225
D'Orta Fabrizio	800
Bernardo Antonietta	566
Fiorillo Elio Graziano	512
Covino Concetta	336
Antonaci Achille	112
Marmorale Chiarina	0

¹ Indicare i candidati in ordine di graduatoria decrescente, secondo la rispettiva cifra individuale ponderata.

8.- RIPARTO DEI SEGGI TRA LE LISTE

Con le cifre elettorali ponderate di ciascuna lista, determinate con le operazioni di cui al paragrafo 5, l'Ufficio elettorale procede alla determinazione del numero dei seggi di consigliere provinciale da attribuire a ciascuna di esse; a tal fine compie le seguenti operazioni:

- a) divide la cifra elettorale ponderata di ciascuna lista successivamente per 1, 2, 3, 4, ecc. fino a 10, che è il numero dei seggi di consigliere assegnato al consiglio provinciale ed ottiene i quozienti di cui prende nota nel prospetto 4 allegato al presente verbale;
- b) sceglie, tra i quozienti così ottenuti, i più alti nel numero di 10 eguale al numero dei consiglieri provinciali da eleggere, disponendoli in una graduatoria decrescente e, a parità di quoziente, nelle cifre intere e decimali, considerando quello appartenente alla lista con la maggiore cifra elettorale e, a parità di quest'ultima, procedendo per sorteggio.

La graduatoria decrescente dei quozienti, è la seguente:

- 1) 27.821 lista n. 3 contrassegno L'ALTRO SANNIO
- 2) 27.000 lista n. 4 contrassegno NOI SANNITI
- 3) 15.539 lista n. 1 contrassegno Partito Democratico
- 4) 13.910 lista n. 3 contrassegno L'ALTRO SANNIO
- 5) 13.500 lista n. 4 contrassegno NOI SANNITI
- 6) 13.184 lista n. 5 contrassegno Sannio Campania Europa
- 7) 9.408 lista n. 2 contrassegno Sannio in Movimento
- 8) 9.273 lista n. 3 contrassegno L'ALTRO SANNIO
- 9) 9.000 lista n. 4 contrassegno NOI SANNITI
- 10) 7.769 lista n. 1 contrassegno Partito Democratico

L'Ufficio elettorale, considerato che a ciascuna lista spettano tanti seggi di consigliere quanti sono i quozienti ad essa appartenenti compresi nella graduatoria, dichiara che:

alla lista n. **1** con il contrassegno **Partito Democratico**, che ha nella graduatoria n. **2** quozienti, spettano n. **2** consiglieri;

alla lista n. **2** con il contrassegno **Sannio in Movimento**, che ha nella graduatoria n. **1** quoziente, spetta n. **1** consigliere;

alla lista n. **3** con il contrassegno **L'ALTRO SANNIO**, che ha nella graduatoria n. **3** quozienti, spettano n. **3** consiglieri;

alla lista n. **4** con il contrassegno **NOI SANNITI**, che ha nella graduatoria n. **3** quozienti spettano n. **3** consiglieri;

alla lista n. **5** con il contrassegno **Sannio Campania Europa**, che ha nella graduatoria n. **1** quoziente, spetta n. **1** consigliere.

9.- PROCLAMAZIONE DEI CANDIDATI ELETTI ALLA CARICA DI CONSIGLIERE PROVINCIALE

In conformità ai risultati accertati, il Responsabile dell'Ufficio elettorale, alle ore 5.10 del giorno undici marzo 2019 considerando il numero dei seggi assegnati a ciascuna lista (paragrafo 8), nonché la graduatoria dei candidati alla carica di consigliere provinciale di ciascuna lista (paragrafo 7), proclama eletti consiglieri provinciali di Benevento:

per la lista n. 1 avente il contrassegno **Partito Democratico** alla quale spettano n. 2 seggi i sigg.:

- **Lombardi Renato**
- **Ruggiero Giuseppe Antonio**

per la lista n. 2 avente il contrassegno **Sannio in Movimento** alla quale spetta n. 1 seggio il sig.:

- **Montella Carmine**

per la lista n. 3 avente il contrassegno **L'ALTRO SANNIO** alla quale spettano n. 3 seggi i sigg.:

- **Parisi Domenico**
- **Bozzuto Giuseppe**
- **Napoletano Michele**

per la lista n. 4 avente il contrassegno **NOI SANNITI** alla quale spettano n. 3 seggi i sigg.:

- **Lombardi Nino**
- **Paglia Luca**
- **Cataudo Claudio**

per la lista n. 5 avente il contrassegno **Sannio Campania Europa** alla quale spetta n. 1 seggio il sig.:

- **Carofano Pasquale**

Successivamente, il Responsabile dell'Ufficio invia notizia della proclamazione alla segreteria dell'Amministrazione provinciale, affinché ne venga data informazione agli elettori tramite pubblicazione sul sito internet della Provincia, rilasciando anche attestazione ai consiglieri provinciali proclamati eletti.

Infine, il Responsabile trasmette immediatamente alla Prefettura – Ufficio territoriale del Governo fotocopia del presente verbale e dei prospetti allegati.




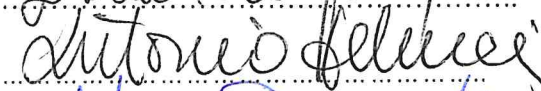



10.- DECISIONI SU EVENTUALI INCIDENTI


Durante le operazioni descritte nei paragrafi precedenti non è sorto alcun incidente.

11.- CHIUSURA E FIRMA DEL VERBALE

Il presente verbale viene letto e firmato, seduta stante, dal Responsabile e dagli altri componenti.

Dopo di che l'adunanza dell'Ufficio elettorale viene sciolta.


	<i>Responsabile dell'Ufficio elettorale</i>
	<i>Vice Responsabile dell'Ufficio elettorale</i>
	<i>Componente</i>
	<i>Componente</i>
	<i>Componente</i>



Handwritten signatures and initials in black and blue ink, including a large stylized signature and the initials 'VSP'.

PROSPETTO DELLE CIFRE ELETTORALI PONDERATE DI LISTA

Fascia demografica	Seggio	Indice di ponderazione (colonna 8 prospetto 1 - par. 4)	Lista n. 1 Partito Democratico		Lista n. 2 Sannio in Movimento		Lista n. 3 L'ALTRO SANNIO		Lista n. 4 NOI SANNITI		Lista n. 5 Sannio Campania Europa	
			Voti	Voti ponderati	Voti	Voti ponderati	Voti	Voti ponderati	Voti	Voti ponderati	Voti	Voti ponderati
Fascia a) fino a 3.000 abitanti	Totale fascia a)	56	94	5264	76	4256	162	9072	120	6720	54	3024
Fascia b) da 3.001 a 5.000 abitanti	Totale fascia b)	100	23	2300	25	2500	46	4600	74	7400	43	4300
Fascia c) da 5.001 a 10.000 abitanti	Totale fascia c)	177	8	1416	7	1239	25	4425	27	4779	20	3540
Fascia d) da 10.001 a 30.000 abitanti	Totale fascia d)	253	13	3289	3	759	10	2530	1	253	4	1012
Fascia e) da 30.001 a 100.000 abitanti	Totale fascia e)	654	5	3270	1	654	11	7194	12	7848	2	1308
CIFRA ELETTORALE PONDERATA			143	15539	112	9408	254	27821	234	27000	123	13184







Handwritten signature in black ink, possibly reading "Rosa".

Handwritten signature in blue ink.

Handwritten signature in black ink.

Handwritten signature in black ink.




ELEZIONE DEL CONSIGLIO PROVINCIALE DI BENEVENTO
 PROSPETTO DELLE CIFRE INDIVIDUALI PONDERATE DEI CANDIDATI DI LISTA

LISTA n. 1 avente il contrassegno Partito Democratico

Fascia demografica	Indice di ponderazione (colonna 8 prospetto I - par. 4)	Candidato Mortaruolo Erasmo		Candidato Di Cerbo Giuseppe		Candidato Fusco Vito		Candidato Guerrera Vittoria		Candidato Lombardi Renato	
		Voti di preferenza	Voti di preferenza ponderati	Voti di preferenza	Voti di preferenza ponderati	Voti di preferenza	Voti di preferenza ponderati	Voti di preferenza	Voti di preferenza ponderati	Voti di preferenza	Voti di preferenza ponderati
Fascia a) fino a 3.000 abitanti	56	2	112	18	1008	18	1008	5	280	11	616
Fascia b) da 3.001 a 5.000 abitanti	100	1	100	9	900	3	300	0	0	2	200
Fascia c) da 5.001 a 10.000 abitanti	177	0	0	1	177	1	177	0	0	0	0
Fascia d) da 10.001 a 30.000 abitanti	253	0	0	0	0	0	0	0	0	13	3289
Fascia e) da 30.001 a 100.000 abitanti	654	0	0	2	1308	2	1308	0	0	1	654
CIFRA ELETTORALE PONDERATA		3	212	30	3393	24	2793	5	280	27	4759
Fascia demografica	Indice di ponderazione (colonna 8 prospetto I - par. 4)	Candidato Martuccio Lidia		Candidato Pepe Antonella		Candidato Romano Anna		Candidato Ruggiero Giuseppe Antonio		Candidato Varricchio Giovanni	
		Voti di preferenza	Voti di preferenza ponderati	Voti di preferenza	Voti di preferenza ponderati	Voti di preferenza	Voti di preferenza ponderati	Voti di preferenza	Voti di preferenza ponderati	Voti di preferenza	Voti di preferenza ponderati
Fascia a) fino a 3.000 abitanti	56	0	0	0	0	4	224	36	2016	0	0
Fascia b) da 3.001 a 5.000 abitanti	100	0	0	0	0	0	0	7	700	1	100
Fascia c) da 5.001 a 10.000 abitanti	177	0	0	0	0	0	0	6	1062	0	0
Fascia d) da 10.001 a 30.000 abitanti	253	0	0	0	0	0	0	0	0	0	0
Fascia e) da 30.001 a 100.000 abitanti	654	0	0	0	0	0	0	0	0	0	0
CIFRA ELETTORALE PONDERATA		0	0	0	0	4	224	49	3778	1	100

[Handwritten signatures and initials]



Handwritten text in blue ink, including a signature and the word "number" written vertically.

Handwritten initials or signature in black ink.

PROSPETTO DELLE CIFRE INDIVIDUALI PONDERATE DEI CANDIDATI DI LISTA

LISTA n. 2 avente il contrassegno **Sannio in Movimento**

Fascia demografica	Seggio	Indice di ponderazione (colonna 8 prospetto 1 - par. 4)	Candidato Pedicini Francesca		Candidato Montella Carmine		Candidato Colangelo Rosaria		Candidato Mucciacciaro Lucio		Candidato Cesare Raffaella	
			Voti di preferenza	Voti di preferenza ponderati	Voti di preferenza	Voti di preferenza ponderati	Voti di preferenza	Voti di preferenza ponderati	Voti di preferenza	Voti di preferenza ponderati	Voti di preferenza	Voti di preferenza ponderati
Fascia a) fino a 3.000 abitanti	Totale fascia a)	56	3	168	31	1736	0	0	21	1176	0	0
Fascia b) da 3.001 a 5.000 abitanti	Totale fascia b)	100	2	200	9	900	0	0	1	100	0	0
Fascia c) da 5.001 a 10.000 abitanti	Totale fascia c)	177	1	177	2	354	0	0	1	177	0	0
Fascia d) da 10.001 a 30.000 abitanti	Totale fascia d)	253	0	0	3	759	0	0	0	0	0	0
Fascia e) da 30.001 a 100.000 abitanti	Totale fascia e)	654	0	0	0	0	0	0	1	654	0	0
CIFRA ELETTORALE PONDERATA			6	545	45	3749	0	0	24	2107	0	0


Fascia demografica	Seggio	Indice di ponderazione (colonna 8 prospetto 1 - par. 4)	Candidato Iannella Francesco Antonio		Candidato Ruggiero Clementina		Candidato Brancaccio Salvatore	
			Voti di preferenza	Voti di preferenza ponderati	Voti di preferenza	Voti di preferenza ponderati	Voti di preferenza	Voti di preferenza ponderati
Fascia a) fino a 3.000 abitanti	Totale fascia a)	56	15	840	0	0	4	224
Fascia b) da 3.001 a 5.000 abitanti	Totale fascia b)	100	9	900	0	0	3	300
Fascia c) da 5.001 a 10.000 abitanti	Totale fascia c)	177	1	177	0	0	1	177
Fascia d) da 10.001 a 30.000 abitanti	Totale fascia d)	253	0	0	0	0	0	0
Fascia e) da 30.001 a 100.000 abitanti	Totale fascia e)	654	0	0	0	0	0	0
CIFRA ELETTORALE PONDERATA			25	1917	0	0	8	701

18

18

18

18



not
cell

Handwritten symbols/signatures

ELEZIONE DEL CONSIGLIO PROVINCIALE DI BENEVENTO
 PROSPETTO DELLE CIFRE INDIVIDUALI PONDERATE DEI CANDIDATI DI LISTA

LISTA n. 3 avente il contrassegno L'ALTRO SANNIO

Fascia demografica	Indice di ponderazione (colonna 8 prospetto 1 - par. 4)	Candidato Amato Marisa		Candidato Antonino Cinzia		Candidato Bozzuto Giuseppe		Candidato Conti Roberta		Candidato Di Somma Catello	
		Voti di preferenza	Voti di preferenza ponderati	Voti di preferenza	Voti di preferenza ponderati	Voti di preferenza	Voti di preferenza ponderati	Voti di preferenza	Voti di preferenza ponderati	Voti di preferenza	Voti di preferenza ponderati
Fascia a) fino a 3.000 abitanti	56	0	0	3	168	68	3808	6	336	2	112
Fascia b) da 3.001 a 5.000 abitanti	100	0	0	0	0	6	600	0	0	0	0
Fascia c) da 5.001 a 10.000 abitanti	177	0	0	0	0	9	1593	0	0	0	0
Fascia d) da 10.001 a 30.000 abitanti	253	0	0	0	0	1	253	0	0	1	253
Fascia e) da 30.001 a 100.000 abitanti	654	0	0	0	0	2	1308	0	0	0	0
CIFRA ELETTORALE PONDERATA		0	0	3	168	86	7562	6	336	3	365

Fascia demografica	Indice di ponderazione (colonna 8 prospetto 1 - par. 4)	Candidato Mancini Rossella		Candidato Napoletano Michele		Candidato Parisi Domenico		Candidato Rocco Armando		Candidato Viscusi Valerio	
		Voti di preferenza	Voti di preferenza ponderati	Voti di preferenza	Voti di preferenza ponderati	Voti di preferenza	Voti di preferenza ponderati	Voti di preferenza	Voti di preferenza ponderati	Voti di preferenza	Voti di preferenza ponderati
Fascia a) fino a 3.000 abitanti	56	0	0	11	616	36	2016	20	1120	14	784
Fascia b) da 3.001 a 5.000 abitanti	100	0	0	5	500	23	2300	3	300	9	900
Fascia c) da 5.001 a 10.000 abitanti	177	0	0	8	1416	4	708	3	531	1	177
Fascia d) da 10.001 a 30.000 abitanti	253	0	0	3	759	4	1012	0	0	1	253
Fascia e) da 30.001 a 100.000 abitanti	654	0	0	2	1308	3	1962	4	2616	0	0
CIFRA ELETTORALE PONDERATA		0	0	29	4599	70	7998	30	4567	25	2114

[Handwritten signatures and initials]


Amey

10/10/10

2

10/10/10


AR



PROSPETTO DELLE CIFRE INDIVIDUALI PONDERATE DEI CANDIDATI DI LISTA

LISTA n. 4 avente il contrassegno **NOI SANNITI**

Fascia demografica	Seggio	Indice di ponderazione (colonna 8 prospetto 1 - par. 4)	Candidato Abbamondi Angela		Candidato Caggiano Lucia		Candidato Cataudo Claudio		Candidato De Vizio Nicola		Candidato Di Leonardo Raffaele	
			Voti di preferenza	Voti di preferenza ponderati	Voti di preferenza	Voti di preferenza ponderati	Voti di preferenza	Voti di preferenza ponderati	Voti di preferenza	Voti di preferenza ponderati	Voti di preferenza	Voti di preferenza ponderati
Fascia a) fino a 3.000 abitanti	Totale fascia a)	56	0	0	7	392	22	1232	17	952	9	504
Fascia b) da 3.001 a 5.000 abitanti	Totale fascia b)	100	0	0	0	0	14	1400	10	1000	1	100
Fascia c) da 5.001 a 10.000 abitanti	Totale fascia c)	177	0	0	0	0	1	177	3	531	3	531
Fascia d) da 10.001 a 30.000 abitanti	Totale fascia d)	253	0	0	0	0	0	0	1	253	0	0
Fascia e) da 30.001 a 100.000 abitanti	Totale fascia e)	654	0	0	0	0	3	1962	0	0	0	0
CIFRA ELETTORALE PONDERATA			0	0	7	392	40	4771	31	2736	13	1135
Fascia demografica	Seggio	Indice di ponderazione (colonna 8 prospetto 1 - par. 4)	Candidato Lombardi Nino		Candidato Meoli Alessandra		Candidato Paglia Luca		Candidato Ricci Giuseppe		Candidato Tesauro Addolorata	
			Voti di preferenza	Voti di preferenza ponderati	Voti di preferenza	Voti di preferenza ponderati	Voti di preferenza	Voti di preferenza ponderati	Voti di preferenza	Voti di preferenza ponderati	Voti di preferenza	Voti di preferenza ponderati
Fascia a) fino a 3.000 abitanti	Totale fascia a)	56	41	2296	3	168	5	280	13	728	2	112
Fascia b) da 3.001 a 5.000 abitanti	Totale fascia b)	100	22	2200	0	0	10	1000	10	1000	6	600
Fascia c) da 5.001 a 10.000 abitanti	Totale fascia c)	177	7	1239	0	0	1	177	12	2124	0	0
Fascia d) da 10.001 a 30.000 abitanti	Totale fascia d)	253	0	0	0	0	0	0	0	0	0	0
Fascia e) da 30.001 a 100.000 abitanti	Totale fascia e)	654	3	1962	0	0	6	3924	0	0	0	0
CIFRA ELETTORALE PONDERATA			73	7697	3	168	22	5381	35	3852	8	712



100/

20

Handwritten signature in black ink.


Handwritten signature in black ink.

PROSPETTO DELLE CIFRE INDIVIDUALI PONDERATE DEI CANDIDATI DI LISTA

LISTA n. 5 avente il contrassegno **Sannio Campania Europa**

Fascia demografica	Indice di ponderazione (colonna 8 prospetto 1 - par. 4)	Candidato Antonaci Achille		Candidato Bernardo Antonietta		Candidato Carofano Pasquale		Candidato Covino Concetta		Candidato D'Orta Fabrizio	
		Voti di preferenza	Voti di preferenza ponderati	Voti di preferenza	Voti di preferenza ponderati	Voti di preferenza	Voti di preferenza ponderati	Voti di preferenza	Voti di preferenza ponderati	Voti di preferenza	Voti di preferenza ponderati
Totale fascia a)	56	2	112	2	112	8	448	6	336	0	0
Totale fascia b)	100	0	0	1	100	10	1000	0	0	8	800
Totale fascia c)	177	0	0	2	354	8	1416	0	0	0	0
Totale fascia d)	253	0	0	0	0	2	506	0	0	0	0
Totale fascia e)	654	0	0	0	0	0	0	0	0	0	0
CIFRA ELETTORALE PONDERATA		2	112	5	566	28	3370	6	336	8	800

Fascia demografica	Indice di ponderazione (colonna 8 prospetto 1 - par. 4)	Candidato Falato Giulia		Candidato Fiorillo Elio Graziano		Candidato Matarazzo Francesco		Candidato Vessicelli Domenico		Candidato Marmorale Chiarina	
		Voti di preferenza	Voti di preferenza ponderati	Voti di preferenza	Voti di preferenza ponderati	Voti di preferenza	Voti di preferenza ponderati	Voti di preferenza	Voti di preferenza ponderati	Voti di preferenza	Voti di preferenza ponderati
Totale fascia a)	56	3	168	2	112	8	448	23	1288	0	0
Totale fascia b)	100	1	100	4	400	6	600	13	1300	0	0
Totale fascia c)	177	8	1416	0	0	1	177	1	177	0	0
Totale fascia d)	253	0	0	0	0	0	0	2	506	0	0
Totale fascia e)	654	0	0	0	0	0	0	0	0	0	0
CIFRA ELETTORALE PONDERATA		12	1684	6	512	15	1225	39	3271	0	0



10/1

Y. Wang

[Handwritten signature]

[Handwritten signature]

[Handwritten signature]

RIPARTO DEI SEGGI - TABELLA DEI QUOZIENTI

	Lista n. 1 Partito Democratico	Lista n. 2 Sannio in Movimento	Lista n. 3 L'ALTRO SANNIO	Lista n. 4 NOI SANNITI	Lista n. 5 Sannio Campania Europa
1	15539	9408	27821	27000	13184
2	7769	4704	13910	13500	6592
3	5179	3136	9273	9000	4394
4	3884	2352	6955	6750	3296
5	3107	1881	5564	5400	2636
6	2589	1568	4636	4500	2197
7	2219	1344	3974	3857	1883
8	1942	1176	3477	3375	1648
9	1726	1045	3091	3000	1464
10	1553	940	2782	2700	1318

n. seggi	quozienti in ordine decrescente	lista	contrassegno
1	27821	3	L'ALTRO SANNIO
2	27000	4	NOI SANNITI
3	15539	1	Partito Democratico
4	13910	3	L'ALTRO SANNIO
5	13500	4	NOI SANNITI
6	13184	5	Sannio Campania Europa
7	9408	2	Sannio in Movimento
8	9273	3	L'ALTRO SANNIO
9	9000	4	NOI SANNITI
10	7769	1	Partito Democratico

Handwritten signatures in blue and black ink, including a large signature in blue and a smaller one in black.

10/01/2011

Handwritten signature and scribbles in the bottom left corner, including a large stylized signature, a blue scribble, and a black scribble.