



Provincia di Benevento

Ufficio Elettorale

PROVINCIA DI BENEVENTO
REGISTRO UFFICIALE

Protocollo: 0017275 USCITA

Data: 29/07/2022

Ora: 10:41

ELEZIONE DEL PRESIDENTE DELLA PROVINCIA

del 28.07.2022

VERBALE DELLE OPERAZIONI DELL'UFFICIO ELETTORALE

**VERBALE DELLE OPERAZIONI
DELL'UFFICIO ELETTORALE**

1. – INSEDIAMENTO DELL'UFFICIO ELETTORALE

L'anno duemilaventidue, addì ventotto del mese di luglio, alle ore 8.00, presso il "PalaTedeschi" di Via Antonio Rivellini di Benevento si è riunito l'Ufficio Elettorale costituito con determinazione n. 1310 dell'8 luglio 2022 per l'elezione del Presidente della Provincia di Benevento del 28 luglio 2022 di cui al Decreto Presidenziale n. 69 del 14 giugno 2022, per procedere alle operazioni finali del voto.

Sono presenti i Signori:



1. **Dott. Antonio De Lucia, Componente Ufficio Elettorale;**
2. **Sig. Vincenzo Paduano, Componente Ufficio Elettorale;**
3. **Sig. Angelo Sabatino, Componente Ufficio Elettorale**
4. **Sig.ra Palmina Vivolo, Componente Ufficio Elettorale;**

La Responsabile dell'Ufficio Elettorale, **dott.ssa Maria Luisa Dovetto**, raggiunge il PalaTedeschi alle ore 9.30.

Alle ore 00.42 del giorno ventinove del mese di luglio dell'anno duemilaventidue, alla presenza dei convenuti dell'Ufficio Elettorale, all'ultimazione delle operazioni di scrutinio di competenza del seggio elettorale, la Responsabile dell'Ufficio Elettorale, **dott.ssa Maria Luisa Dovetto**, procede in conformità con quanto previsto dall'art. 30 e seguenti del Manuale operativo per le Elezioni del Presidente della Provincia, di cui alla Deliberazione Presidenziale n. 138 del 7 giugno 2022.

La Responsabile dell'Ufficio Elettorale prende in consegna dal Presidente del seggio elettorale **dott. Gianpaolo Signoriello**, n 1 pacco, approntato dallo stesso Seggio Elettorale ed opportunamente sigillato e controfirmato in cui sono stati inseriti:

- 1) il registro degli elettori, firmato da tutti i componenti del seggio elettorale;

- 2) il plico delle schede residue non autenticate, in precedenza opportunamente sigillato, controfirmato ed accantonato;
- 3) il plico delle schede residue autenticate e non votate, per l'elezione del Presidente della Provincia, in precedenza opportunamente sigillato, controfirmato ed accantonato;
- 4) il pacco/plico, in precedenza opportunamente sigillato, controfirmato ed accantonato, contenente a sua volta i n.3 distinti plichi, rispettivamente, delle schede bianche, delle schede nulle e delle schede valide, relative alla elezione del Presidente della Provincia, nonché le tabelle di scrutinio utilizzate;

2.- INTERVENTO DEI RAPPRESENTANTI DEL CANDIDATO PRESIDENTE

Il Responsabile dell'ufficio elettorale accerta che non sono presenti i rappresentanti dei candidati a presidente presso il seggio centrale

3.- EVENTUALI RECLAMI E CORREZIONE MERI ERRORI MATERIALI

L'Ufficio elettorale accerta che non sono pervenuti reclami e contestazioni sulle operazioni del seggio centrale/sottosezioni

4.- DETERMINAZIONE DELL'INDICE DI PONDERAZIONE

L'Ufficio elettorale procede, poi, alla determinazione dell'indice di ponderazione per ciascuna delle fasce demografiche, effettuando le seguenti operazioni:

- 1) individua i comuni della provincia appartenenti alle diverse fasce demografiche e per ciascuna fascia somma la popolazione (quale risulta dall'ultimo censimento ufficiale) dei comuni appartenenti alla fascia escludendo la popolazione di quelli commissariati e riporta, nella colonna 1 del prospetto 1 che segue, i relativi dati, con il totale della popolazione della provincia (sempre escludendo quella dei comuni commissariati);
- 2) calcola, per ciascuna delle fasce demografiche, il valore percentuale, troncato alla terza cifra decimale, del rapporto tra la popolazione di ogni fascia demografica e la suddetta popolazione della provincia e lo riporta nella colonna 2 del prospetto 1;
- 3) verifica se il valore percentuale della popolazione di un comune sulla suddetta popolazione



[Handwritten signatures]



della provincia sia maggiore di 45; in tal caso, il valore percentuale della fascia di appartenenza del comune è ridotto a tale cifra, assegnando in aumento il valore percentuale eccedente tra le altre fasce cui non appartiene detto comune, ripartendolo tra queste in misura proporzionale alla rispettiva popolazione.

- 4) Verifica, successivamente, se il valore percentuale (eventualmente come sopra rideterminato) riferito ad una o più fasce demografiche sia maggiore di 35, riducendolo, in tal caso, a tale cifra, e considerando che da tale riduzione deve essere esclusa la fascia demografica cui appartiene il comune con il valore percentuale originariamente superiore a 45.
- 5) Assegna, quindi, il valore percentuale eccedente in aumento al valore percentuale delle altre fasce demografiche, ripartendolo tra queste in proporzione alla rispettiva popolazione in modo che nessuna di esse superi comunque la cifra di 35 (escludendo sempre la fascia demografica cui appartiene il comune il cui valore percentuale superava originariamente 45), ripetendo l'operazione ogni qualvolta il valore percentuale ricalcolato per ogni fascia demografica superi la cifra di 35. L'Ufficio riporta nelle colonne 3, 4, 5 e 6 del prospetto 1 l'esito di tali operazioni, troncando i valori decimali alla terza cifra decimale;
- 6) determina per ciascuna fascia demografica il numero complessivo dei sindaci e dei consiglieri al momento delle elezioni e li indica nella colonna 7 del medesimo prospetto 1;
- 7) determina, infine, riportandolo nella colonna 8, l'indice di ponderazione di ciascuna fascia demografica; a tal fine divide il valore percentuale definitivo di ogni fascia (di cui alla colonna 6) per il numero dei sindaci e consiglieri della relativa fascia (di cui alla colonna 7), troncando il relativo risultato alla terza cifra decimale e moltiplicandolo per 1.000.



Handwritten signatures in blue ink, including a large signature that appears to be 'P. Russo' and several other illegible signatures.

PROSPETTO 1

	(1)	(2)	(3)	(4)	(5)	(6)	(7)	(8)
Fascia demografica	Popolazione legale	Valore percentuale fascia	1° controllo soglie 45% o 35%	Ricalcolo valore percentuale	2° controllo soglia 35%	Valore percentuale definitivo	N. sindacie consiglieri	Indice di ponderazione
a) fino a 3.000 ab.	89520	31,421	-	-	-	31,421	561	56
b) da 3.001 a 5.000 ab.	63368	22,242	-	-	-	22,242	219	101
c) da 5.001 a 10.000 ab.	46015	16,151	-	-	-	16,151	91	177
d) da 10.001 a 30.000 ab.	24508	88,602	-	-	-	88,602	34	253
e) da 30.001 a 100.000 ab.	61489	21,582	-	-	-	21,582	33	654
f) da 100.001 a 250.000 ab.								
g) da 250.001 a 500.000 ab.								
h) da 500.001 a 1.000.000 ab.								
i) superiore a 1.000.000 ab.								
Totale popolazione	284900							



Handwritten signatures and notes:
 - A large signature at the top right.
 - A signature below it.
 - A signature below that.
 - The word "Preliminari" written at the bottom right.

5.- DETERMINAZIONE DEI VOTI PONDERATI RIPORTATI DAI CANDIDATI ALLA CARICA DI PRESIDENTE DELLA PROVINCIA

L'Ufficio elettorale, letto il verbale del seggio centrale procede alla determinazione dei voti ponderati di ciascun candidato alla carica di Presidente della provincia.

A tal fine l'Ufficio elettorale riporta, nel prospetto 2 allegato al presente verbale, per ogni fascia demografica, i voti attribuiti a ciascun candidato presidente riportando i voti per ogni fascia demografica del seggio centrale.

Determina poi il numero dei voti ponderati di ciascun candidato presidente, moltiplicando per ogni fascia demografica il totale di tutti i voti validi di ciascun candidato per l'indice di ponderazione della relativa fascia, di cui alla colonna 8 del prospetto 1.

Somma, quindi, per ciascun candidato i voti ponderati di tutte le fasce demografiche.

Determina, successivamente, la graduatoria decrescente dei voti ponderati di ogni candidato presidente e, tenuto conto, che nel caso di parità di voti, è eletto il candidato più giovane, ottiene i seguenti risultati:

Posizione in graduatoria	Nome e Cognome del candidato alla carica di Presidente della provincia ¹	Voti ponderati
1°	NINO LOMBARDI	60.061
2°	ANTONIO CALZONE	22.631
3°		
4°		
5°		
6°		

¹ Indicare i candidati alla carica di Presidente della provincia in ordine di graduatoria decrescente secondo i voti ponderati riportati da ciascuno di essi.



6.- PROCLAMAZIONE ALLA CARICA DI PRESIDENTE DELLA PROVINCIA

Sulla base della graduatoria dei candidati alla carica di Presidente della provincia di cui al paragrafo precedente, il Presidente dell'Ufficio elettorale accerta che il candidato Sig. NINO LOMBARDI ha riportato, fra tutti i candidati, il maggior numero di voti ponderati.

Pertanto, il Presidente, alle ore 1,16 del giorno 29.07.2022, proclama eletto alla carica di Presidente della provincia di BENEVENTO il Sig. NINO LOMBARDI.

Successivamente, il Presidente dell'Ufficio invia notizia della proclamazione alla segreteria dell'Amministrazione provinciale, affinché ne venga data informazione agli elettori tramite pubblicazione sul sito internet della Provincia, rilasciando anche attestazione al Presidente della provincia proclamato eletto.

Infine, il Presidente trasmette immediatamente alla Prefettura - Ufficio territoriale del Governo fotocopia del presente verbale e dei prospetti allegati.

7.- DECISIONI SU EVENTUALI INCIDENTI

Durante le operazioni descritte nei paragrafi precedenti non sorti incidenti


8.- CHIUSURA E FIRMA DEL VERBALE

Il presente verbale viene letto e firmato, seduta stante, dal Presidente e dagli altri membri, dal segretario e dai rappresentanti dei candidati presenti.


Alle ore 1.30 del giorno ventinove del mese di luglio dell'anno duemilaventidue, il Responsabile dell'Ufficio Elettorale dichiara chiuse le operazioni di voto e, in conformità all'art. 31 del Manuale operativo, dispone per la custodia in luogo sicuro del materiale consegnato dal Seggio.

Il Responsabile dell'Ufficio Elettorale Dott.ssa Maria Luisa Dovetto

Dott. Antonio De Lucia



Vincenzo Paduano	<u>Paduano</u>
Angelo Sabatino	<u>Angelo Sabatino</u>
Palmina Vivolo	<u>Palmina Vivolo</u>
Raffaele Corrado	<u>Raffaele Corrado</u>
Antonio Mella	<u>Antonio Mella</u>



Allegato prospetto 2

Fascia demografica	Seggio	Indice di ponderazione	Candidato n. 1 ANTONIO CALZONE		Candidato n. 2 NINO LOMBARDI	
			VOTI	VOTI PONDERATI	VOTI	VOTI PONDERATI
a) fino a 3.000 ab.	Totale fascia A	56	132	7.392	298	16.688
b) da 3.001 a 5.000 ab.	Totale fascia B	101	28	2.828	144	14.544
c) da 5.001 a 10.000 ab.	Totale fascia C	177	24	4.248	53	9381
d) da 10.001 a 30.000 ab.	Totale fascia D	253	9	2.277	20	5.060
e) da 30.001 a 100.000 ab.	Totale fascia E	654	9	5.886	22	14.388
f) da 100.001 a 250.000 ab.						
g) da 250.001 a 500.000 ab.						
h) da 500.001 a 1.000.000 ab.						
i) superiore a 1.000.000 ab.						
CIFRA ELETTORALE PONDERATA			202	22.631	537	60.061



Antonio Calzone

Caro
Roberto *Stefano* *Vincenzo*