



# ***PROVINCIA DI BENEVENTO***

***SETTORE AMMINISTRATIVO FINANZIARIO***

Servizio Programmazione e Bilancio - Patrimonio - Provveditorato

## **ALLEGATO “B”**

**NOTA INTEGRATIVA  
ALLEGATA AL BILANCIO DI PREVISIONE 2022/2024**

**Riferimenti normativi e principi contabili**

**Allegato n. 4/1:** par. 9.3, 4° capoverso, punto m); par. 9.7, 4° capoverso, punto 1) e 5° capoverso; paragrafo 9.8, 19° capoverso; 9.11.

**Decreto legislativo n. 118/2011:** art. 11, comma 3, punto g) e comma 5.

**Decreto legislativo n. 267/2000:** art. 172, comma 1.

**Articolo 62, comma 8, del Decreto Legge n. 112/2008,** convertito nella Legge n. 133/2008.

**Articolo 4, comma 6, decreto del Ministero dell'economia e delle finanze, di concerto con il Ministero dell'interno, del 2 aprile 2015.**

## Premessa

Il principio contabile applicato concernente la programmazione di bilancio, allegato al d.lgs. n. 118/2011, prevede la stesura della Nota Integrativa quale allegato al bilancio di previsione in cui sono descritti i contenuti del bilancio.

La Nota Integrativa è il documento con il quale si completano ed arricchiscono le informazioni del bilancio integrandone i dati quantitativi al fine di renderne più chiara e significativa la lettura.

In particolare, la Nota Integrativa risponde a tre funzioni essenziali:

- a) *analitico-descrittiva*, che dà l'illustrazione dei dati contabili che per la loro sinteticità non sono di immediata comprensione;
- b) *informativa-integrativa*, che consente la produzione di ulteriori dati che non possono essere inseriti nei documenti contabili;
- c) *esplicativa*, che consente di motivare le ipotesi assunte ed i principi/criteri adottati nella determinazione dei valori di bilancio.

La Nota Integrativa, inoltre, deve rispettare i seguenti contenuti:

- 1) i criteri di valutazione adottati per la formulazione delle previsioni, con particolare riferimento agli stanziamenti riguardanti gli accantonamenti per le spese potenziali e al fondo crediti di dubbia esigibilità, dando illustrazione dei crediti per i quali non è previsto l'accantonamento a tale fondo;
- 2) l'elenco analitico delle quote vincolate e accantonate del risultato di amministrazione presunto al 31 dicembre dell'esercizio precedente, distinguendo i vincoli derivanti dalla legge e dai principi contabili, dai trasferimenti, da mutui e altri finanziamenti, vincoli formalmente attribuiti dall'ente;
- 3) l'elenco analitico degli utilizzi delle quote vincolate e accantonate del risultato di amministrazione presunto, distinguendo i vincoli derivanti dalla legge e dai principi contabili, dai trasferimenti, da mutui e altri finanziamenti, vincoli formalmente attribuiti dall'ente;
- 4) l'elenco degli interventi programmati per spese di investimento finanziati col ricorso al debito e con le risorse disponibili;
- 5) nel caso in cui gli stanziamenti riguardanti il fondo pluriennale vincolato comprendono anche investimenti ancora in corso di definizione, le cause che non hanno reso possibile porre in essere la programmazione necessaria alla definizione dei relativi cronoprogrammi;
- 6) l'elenco delle garanzie principali o sussidiarie prestate dall'ente a favore di enti e di altri soggetti ai sensi delle leggi vigenti;

- 7) gli oneri e gli impegni finanziari stimati e stanziati in bilancio, derivanti da contratti relativi a strumenti finanziari derivati o da contratti di finanziamento che includono una componente derivata;
- 8) l'elenco dei propri enti ed organismi strumentali, precisando che i relativi bilanci consuntivi sono consultabili nel proprio sito internet fermo restando quanto previsto per gli enti locali dall'articolo 172, comma 1, lettera a) del decreto legislativo 18 agosto 2000, n. 267;
- 9) l'elenco delle partecipazioni possedute con l'indicazione della relativa quota percentuale;
- 10) altre informazioni riguardanti le previsioni, richieste dalla legge o necessarie per l'interpretazione del bilancio.

## Criteria di valutazione adottati

I criteri di valutazione adottati nella formulazione delle previsioni triennali di entrata e spesa del bilancio di previsione 2022 - 2024 rispettano i principi di cui all'art. 80 del d.lgs. n. 118/2011 e del relativo all'allegato n. 1 "Principi generali o postulati":

1. Principio dell'annualità;
2. Principio dell'unità;
3. Principio dell'universalità;
4. Principio dell'integrità;
5. Principio della veridicità, attendibilità, correttezza e comprensibilità;
6. Principio della significatività e rilevanza;
7. Principio della flessibilità;
8. Principio della congruità;
9. Principio della prudenza;
10. Principio della coerenza;
11. Principio della continuità e della costanza;
12. Principio della comparabilità e della verificabilità;
13. Principio della neutralità;
14. Principio della pubblicità;
15. Principio dell'equilibrio di bilancio;
16. Principio della competenza finanziaria;
17. Principio della competenza economica;
18. Principio della prevalenza della sostanza sulla forma.

Le previsioni di entrata sono classificate in:

- a. *titoli*, definiti secondo la fonte di provenienza dell'entrata;
- b. *tipologie*, definite in base alla natura delle entrate, nell'ambito di ciascuna fonte di provenienza. La tipologia rappresenta l'unità elementare del bilancio parte entrata.

Le previsioni di spesa sono classificate in:

- a. *missioni*, che rappresentano le funzioni principali e gli obiettivi strategici perseguiti dagli enti locali, utilizzando risorse finanziarie, umane e strumentali ad esse destinate;
- b. *programmi*, che rappresentano gli aggregati omogenei di attività svolte a perseguire gli obiettivi definiti nell'ambito delle missioni. Il programma rappresenta pertanto l'unità elementare del bilancio parte spesa.

La formulazione delle previsioni è stata effettuata:

1. per ciò che concerne l'*entrata*, le previsioni sono state stimate con riferimento ai presumibili livelli di accertamento dell'esercizio 2022 definiti con riferimento all'applicazione del principio di contabilità finanziaria potenziata, rettificata per eventuali aumenti/riduzioni che possono intervenire da modifiche normative e da indirizzi già assunti;
2. per ciò che concerne la *spesa*, tenendo conto dei livelli delle previsioni iniziali 2022 eventualmente modificate nel corso dell'esercizio per effetto di intervenute esigenze di fabbisogni finanziari ricorrenti, delle spese obbligatorie, di quelle consolidate, di quelle derivanti da obbligazioni già assunte in esercizi precedenti, delle spese che presumibilmente inizieranno a divenire esigibili dal 2022.

In particolare, per garantire la flessibilità del bilancio, nella missione "*Fondi e Accantonamenti*", all'interno del programma "*Fondo di riserva*", è stato previsto un *fondo di riserva* conforme ai limiti di cui all'art. 166 comma 2-ter del d.lgs. n. 267/2000 non inferiore allo 0,30 e non superiore al 2 per cento del totale delle spese correnti di competenza inizialmente previste in bilancio;

<b>BILANCIO</b>	<b>SPESE CORRENTI</b>	<b>Minimo 0,3%</b>	<b>Massimo 2,0%</b>	<b>STANZIAMENTO FONDO DI RISERVA</b>	<b>% Applicata</b>
<b>2022</b>	42.036.308,99			126.110,00	0,30%
<b>2023</b>	39.674.819,64			120.000,00	0,30%
<b>2024</b>	39.890.245,95			120.000,00	0,30%

Inoltre, sempre nella missione "*Fondi e Accantonamenti*", all'interno del programma "*Fondo di riserva*", è stato iscritto un *fondo di riserva di cassa* non inferiore allo 0,2 per cento delle spese finali (costituito dalla somma dei primi tre titoli delle spese), il cui utilizzo avviene con deliberazioni dell'organo esecutivo.

SPESE FINALI	Minimo 0,20%	STANZIAMENTO FONDO DI RISERVA DI CASSA	% Applicata
223.070.860,30		593.168,75	0,26%

In più, così come espressamente richiesto nell'allegato n. 4/1, di seguito sono descritti i criteri che hanno condotto alla valorizzazione nel programma "Altri fondi" all'interno della missione "Fondi e Accantonamenti", delle voci di spesa all'interno del macroaggregato "Altre spese correnti":

degli stanziamenti riguardanti gli accantonamenti per le *spese potenziali*;

- a) degli stanziamenti riguardanti gli accantonamenti al *fondo crediti di dubbia esigibilità*, dando illustrazione dei crediti per i quali non è previsto per legge o altra disposizione l'accantonamento a tale fondo.

Gli stanziamenti riguardanti gli accantonamenti per le *spese potenziali* sono stati valorizzati nel rispetto del principio di prudenza. Nello specifico, nel triennio previsione 2022 - 2024:

- nella missione "Fondi e accantonamenti", all'interno del programma "Altri fondi", sono previsti gli accantonamenti riguardanti le *passività potenziali*, sui quali non è possibile impegnare e pagare.

Per quanto invece concerne la valorizzazione del *fondo crediti di dubbia esigibilità*, i relativi stanziamenti sono stati determinati anch'essi nel rispetto del principio di *prudenza* e dei valori stabiliti dalla legge n. 190/2014. A tal fine è previsto nel bilancio di previsione nella missione "Fondi e accantonamenti" il programma "Fondo crediti di dubbia esigibilità" il cui ammontare è determinato in considerazione della dimensione degli stanziamenti relativi ai crediti che si prevede si formeranno nell'esercizio, della loro natura e dell'andamento del fenomeno negli ultimi cinque esercizi precedenti (la media del rapporto tra incassi e accertamenti per ciascuna tipologia di entrata).

Il fondo è stato calcolato secondo quanto stabilito dal principio contabile con riferimento alla media dell'andamento delle entrate (accertamenti/incassi) nel quinquennio precedente.

Non si è proceduto all'accantonamento al fondo crediti di dubbia esigibilità per:

- i crediti da altre amministrazioni pubbliche e dalla U.E., in quanto destinate ad essere accertate a seguito dell'assunzione dell'impegno da parte dell'amministrazione erogante;
- i crediti assistiti da fidejussione;
- le entrate tributarie che sulla base dei nuovi principi sono accertate per cassa (v. principio contabile 3.7);
- altre entrate che l'ente non considera di dubbia e difficile esazione;





**Fondo crediti di dubbia esigibilità - bilancio di previsione 2022**

<b>Classificazione</b>	<b>Cap.</b>	<b>Descrizione</b>		<b>Accantonamento minimo</b>	<b>Accantonamento effettivo</b>
<b>3</b>		<b>Entrate extratributarie</b>			
<b>3.01</b>		<b>Vendita di beni e servizi e proventi derivanti dalla gestione dei beni</b>			
3.01.02.01.999	830	PROVENTI DA SERVIZI FORNITI DALLA BIBLIOTECA PROV.LE Modalità di calcolo: Media semplice singoli anni (40,27)	2022 2023 2024	805,40 805,40 805,40	805,40 805,40 805,40
3.01.02.01.999	870	PROVENTI DERIVANTI DA ALTRI SERVIZI PUBBLICI Modalità di calcolo: Media semplice singoli anni (0,29)	2022 2023 2024	43,50 43,50 43,50	43,50 43,50 43,50
3.01.03.01.003	1540	CANONI PER UTILIZZO ACQUE PUBBLICHE (CAP. U. 9582 E 9594) Modalità di calcolo: Media semplice singoli anni (23,45)	2022 2023 2024	73.867,50 73.867,50 73.867,50	91.086,68 91.086,68 91.086,68
3.01.03.02.001	1003	PROVENTI DERIVANTI DA FITTI DI TERRENI ED ALTRI IMMOBILI Modalità di calcolo: Media semplice sui totali (11,46)	2022 2023 2024	2.438,86 1.407,46 1.407,46	2.438,86 1.407,46 1.407,46
3.01.03.02.002	951	PROVENTI DERIVANTI DAI FITTI REALI DEI FABBRICATI Modalità di calcolo: Media semplice singoli anni (80,28)	2022 2023 2024	72.252,00 72.252,00 72.252,00	72.252,00 72.252,00 72.252,00
3.01.03.02.002	951.1	CANONI DI LOCAZIONE ATTIVI A CARICO DEL MINISTERO DELLA GIUSTIZIA - IMMOBILE CASERMA GUIDONI Modalità di calcolo: Media semplice sui totali (100,00)	2022 2023 2024	189.000,00 189.000,00 189.000,00	189.000,00 189.000,00 189.000,00
3.01.03.02.002	1051	PROVENTI DERIVANTI DALLA GESTIONE DEL PALASANNIO ED ALTRI IMPIANTI SPORTIVI Modalità di calcolo: Media semplice singoli anni (1,13)	2022 2023 2024	282,50 282,50 282,50	282,50 282,50 282,50
		<b>Totale Tipologia 3.01</b>	<b>2022</b> <b>2023</b> <b>2024</b>	<b>338.689,76</b> <b>337.658,36</b> <b>337.658,36</b>	<b>355.908,94</b> <b>354.877,54</b> <b>354.877,54</b>
<b>3.02</b>		<b>Proventi derivanti dall'attività di controllo e repressione delle irregolarità e degli illeciti</b>			
3.02.02.01.999	877.1	PROVENTI DA SANZIONI AMMINISTRATIVE PECUNIARIE PER VIOLAZIONI AL CODICE STRADA-ART. 208 c.d.s. (CAP.U 50% 7518/5- 25% 7518/6- 25% 3713) Modalità di calcolo: Media semplice sui totali (11,17)	2022 2023 2024	558,50 558,50 558,50	558,50 558,50 558,50
		<b>Totale Tipologia 3.02</b>	<b>2022</b> <b>2023</b> <b>2024</b>	<b>558,50</b> <b>558,50</b> <b>558,50</b>	<b>558,50</b> <b>558,50</b> <b>558,50</b>

<b>3.05</b>		<b>Rimborsi e altre entrate correnti</b>			
3.05.02.03.004	1335	RECUPERO SPESE DI CONDANNA DERIVANTI DA PRONUNCE FAVOREVOLI (€ 40.000 CAP. U. 3700/11- € 10.000 CAP. U. 3700/12) Modalità di calcolo: Media semplice sui totali (3,24)	2022	1.620,00	1.620,00
			2023	1.620,00	1.620,00
			2024	1.620,00	1.620,00
3.05.99.99.999	1321	INTROITI DIVERSI ED EVENTUALI Modalità di calcolo: Media semplice singoli anni (63,73)	2022	95.595,00	95.595,00
			2023	95.595,00	95.595,00
			2024	95.595,00	95.595,00
3.05.99.99.999	1337	RIMBORSO CONSUMI DIAGNOSTICA AMBIENTALE Modalità di calcolo: Media semplice sui totali (95,81)	2022	23.952,50	23.952,50
			2023	23.952,50	23.952,50
			2024	23.952,50	23.952,50
<b>Totale Tipologia 3.05</b>			<b>2022</b>	<b>121.167,50</b>	<b>121.167,50</b>
			<b>2023</b>	<b>121.167,50</b>	<b>121.167,50</b>
			<b>2024</b>	<b>121.167,50</b>	<b>121.167,50</b>
<b>Totale Titolo 3</b>			<b>2022</b>	<b>460.415,76</b>	<b>477.634,94</b>
			<b>2023</b>	<b>459.384,36</b>	<b>476.603,54</b>
			<b>2024</b>	<b>459.384,36</b>	<b>476.603,54</b>
<b>Totale</b>			<b>2022</b>	<b>460.415,76</b>	<b>477.634,94</b>
			<b>2023</b>	<b>459.384,36</b>	<b>476.603,54</b>
			<b>2024</b>	<b>459.384,36</b>	<b>476.603,54</b>

### Fondo crediti di dubbia esigibilità - bilancio di previsione 2022

#### Titolo 3 Entrate extratributarie

Capitolo **830** (3.01.02.01.999) PROVENTI DA SERVIZI FORNITI DALLA BIBLIOTECA PROV.LE

Anno	Accertamenti	Incassi	% incassi/ accertamenti		%	Bilancio 2022	Bilancio 2023	Bilancio 2024
2020	1.869,40	740,10	39,59	Previsione		2.000,00	2.000,00	2.000,00
2019	1.869,40	740,10	39,59	Accantonamento media sui totali (42,37%)	100	847,40	847,40	847,40
2018	1.591,75	1.591,75	100,00	Accantonamento media dei rapporti annui (40,27%)	100	805,40	805,40	805,40
2017	1.001,40	1.001,40	100,00					
2016	2.147,10	2.147,10	100,00					
<b>Totale</b>	<b>8.479,05</b>	<b>6.220,45</b>	<b>379,18</b>					
Media sui totali (MT)	57,63	Media dei rapporti annui (MR)	59,73					

Capitolo **870** (3.01.02.01.999) PROVENTI DERIVANTI DA ALTRI SERVIZI PUBBLICI

Anno	Accertamenti	Incassi	% incassi/ accertamenti		%	Bilancio 2022	Bilancio 2023	Bilancio 2024
2020	22.950,00	22.850,00	99,56	Previsione		15.000,00	15.000,00	15.000,00
2019	22.950,00	22.850,00	99,56	Accantonamento media sui totali (0,36%)	100	54,00	54,00	54,00
2018	8.991,00	8.991,00	100,00	Accantonamento media dei rapporti annui (0,29%)	100	43,50	43,50	43,50
2017	14.050,00	14.050,00	100,00					
2016	14.030,00	11.330,00	80,76					
<b>Totale</b>	<b>82.971,00</b>	<b>80.071,00</b>	<b>479,88</b>					

Media sui totali (MT)	99,64	Media dei rapporti annui (MR)	99,71
--------------------------	-------	----------------------------------	-------

Capitolo **1540** (3.01.03.01.003) CANONI PER UTILIZZO ACQUE PUBBLICHE (CAP. U. 9582 E 9594)

Anno	Accertamenti	Incassi	% incassi/ accertamenti		%	Bilancio 2022	Bilancio 2023	Bilancio 2024
2020	141.524,00	141.524,00	100,00	Previsione		315.000,00	315.000,00	315.000,00
2019	205.543,67	123.487,50	60,08	Accantonamento media sui totali (25,93%)	100	81.679,50	81.679,50	81.679,50
2018	175.847,21	122.327,31	69,56	Accantonamento media dei rapporti annui (23,45%)	100	73.867,50	73.867,50	73.867,50
2017	331.504,90	151.917,04	45,83					
2016	293.742,16	164.622,56	56,04					
<b>Totale</b>	<b>1.148.161,94</b>	<b>703.878,41</b>	<b>331,51</b>					

Media sui totali (MT)	74,07	Media dei rapporti annui (MR)	76,55
--------------------------	-------	----------------------------------	-------

Capitolo **1003** (3.01.03.02.001) PROVENTI DERIVANTI DA FITTI DI TERRENI ED ALTRI IMMOBILI

Anno	Accertamenti	Incassi	% incassi/ accertamenti		%	Bilancio 2022	Bilancio 2023	Bilancio 2024
2020	43.816,59	43.570,24	99,44	Previsione		21.281,50	12.281,50	12.281,50
2019	43.816,59	43.570,24	99,44	Accantonamento media sui totali (11,46%)	100	2.438,86	1.407,46	1.407,46
2018	23.538,65	11.292,30	47,97	Accantonamento media dei rapporti annui (17,72%)	100	3.771,08	2.176,28	2.176,28
2017	6.695,00	5.288,00	78,98					
2016	6.695,00	6.567,95	98,10					

<b>Totale</b>	<b>124.561,83</b>	<b>110.288,73</b>	<b>423,93</b>
---------------	-------------------	-------------------	---------------

Media sui totali (MT)	88,54	Media dei rapporti annui (MR)	82,28
-----------------------	-------	-------------------------------	-------

Capitolo **951** (3.01.03.02.002) PROVENTI DERIVANTI DAI FITTI REALI DEI FABBRICATI

Anno	Accertamenti	Incassi	% incassi/ accertamenti		%	Bilancio 2022	Bilancio 2023	Bilancio 2024
				Previsione		90.000,00	90.000,00	90.000,00
2020	68.775,07	11.255,73	16,37	Accantonamento media sui totali (80,34%)	100	72.306,00	72.306,00	72.306,00
2019	68.775,07	11.255,73	16,37	Accantonamento media dei rapporti	100	72.252,00	72.252,00	72.252,00
2018	66.971,41	17.703,28	26,43					
2017	47.807,46	11.175,87	23,38					
2016	41.013,77	17.218,54	41,98					
<b>Totale</b>	<b>293.342,78</b>	<b>68.609,15</b>	<b>124,53</b>					

Media sui totali (MT)	19,66	Media dei rapporti annui (MR)	19,72
-----------------------	-------	-------------------------------	-------

Capitolo **951.1** (3.01.03.02.002) CANONI DI LOCAZIONE ATTIVI A CARICO DEL MINISTERO DELLA GIUSTIZIA - IMMOBILE CASERMA GUIDONI

Anno	Accertamenti	Incassi	% incassi/ accertamenti		%	Bilancio 2022	Bilancio 2023	Bilancio 2024
				Previsione		189.000,00	189.000,00	189.000,00
2020	188.856,00	0,00	0,00	Accantonamento media sui totali (100,00%)	100	189.000,00	189.000,00	189.000,00
2019	188.856,00	0,00	0,00	Accantonamento media dei rapporti annui (100,00%)	100	189.000,00	189.000,00	189.000,00
2018	188.856,00	0,00	0,00					
2017	144.000,00	0,00	0,00					
2016	144.000,00	0,00	0,00					
<b>Totale</b>	<b>854.568,00</b>	<b>0,00</b>	<b>0,00</b>					

Media sui totali (MT)	0,00	Media dei rapporti annui (MR)	0,00
-----------------------	------	-------------------------------	------

Capitolo **1051** (3.01.03.02.002) PROVENTI DERIVANTI DALLA GESTIONE DEL PALASANNIO ED ALTRI IMPIANTI SPORTIVI

Anno	Accertamenti	Incassi	% incassi/ accertamenti		%	Bilancio 2022	Bilancio 2023	Bilancio 2024
				Previsione		25.000,00	25.000,00	25.000,00
2020	1.432,00	1.432,00	100,00	Accantonamento media sui totali (2,20%)	100	550,00	550,00	550,00
2019	1.432,00	1.432,00	100,00	Accantonamento media dei rapporti annui (1,13%)	100	282,50	282,50	282,50
2018	5.354,94	5.174,00	96,62					
2017	15.454,39	15.454,39	100,00					

2016	20.939,99	13.113,65	62,62
<b>Totale</b>	<b>44.613,32</b>	<b>36.606,04</b>	<b>459,24</b>

Media sui totali (MT)	97,80	Media dei rapporti annui (MR)	98,87
-----------------------	-------	-------------------------------	-------

Capitolo **877.1** (3.02.02.01.999) PROVENTI DA SANZIONI AMMINISTRATIVE PECUNIARIE PER VIOLAZIONI AL CODICE STRADA-ART. 208 c.d.s. (CAP.U 50% 7518/5- 25% 7518/6- 25% 3713)

Anno	Accertamenti	Incassi	% incassi/ accertamenti		%	Bilancio 2022	Bilancio 2023	Bilancio 2024
				Previsione		5.000,00	5.000,00	5.000,00
2020	3.082,50	2.542,50	82,48	Accantonamento media sui totali (11,17%)	100	558,50	558,50	558,50
2019	3.082,50	2.542,50	82,48	Accantonamento media dei rapporti	100	584,00	584,00	584,00
2018	3.505,12	3.505,12	100,00					
2017	2.875,81	2.875,81	100,00					
2016	7.235,14	6.647,44	91,88					
<b>Totale</b>	<b>19.781,07</b>	<b>18.113,37</b>	<b>456,84</b>					

Media sui totali (MT)	88,83	Media dei rapporti annui (MR)	88,32
-----------------------	-------	-------------------------------	-------

Capitolo **1335** (3.05.02.03.004) RECUPERO SPESE DI CONDANNA DERIVANTI DA PRONUNCE FAVOREVOLI (€ 40.000 CAP. U. 3700/11- € 10.000 CAP. U. 3700/12)

Anno	Accertamenti	Incassi	% incassi/ accertamenti		%	Bilancio 2022	Bilancio 2023	Bilancio 2024
				Previsione		50.000,00	50.000,00	50.000,00
2020	29.178,00	29.178,00	100,00	Accantonamento media sui totali (3,24%)	100	1.620,00	1.620,00	1.620,00
2019	29.178,00	29.178,00	100,00	Accantonamento media dei rapporti annui (5,94%)	100	2.970,00	2.970,00	2.970,00
2018	12.956,84	10.647,84	82,18					
2017	3.538,98	3.538,98	100,00					
2016	21.225,95	21.225,95	100,00					
<b>Totale</b>	<b>96.077,77</b>	<b>93.768,77</b>	<b>482,18</b>					

Media sui totali (MT)	96,76	Media dei rapporti annui (MR)	94,06
-----------------------	-------	-------------------------------	-------

Capitolo **1321** (3.05.99.99.999) INTROITI DIVERSI ED EVENTUALI

Anno	Accertamenti	Incassi	% incassi/ accertamenti		%	Bilancio 2022	Bilancio 2023	Bilancio 2024
				Previsione		150.000,00	150.000,00	150.000,00
2020	232.940,66	50.556,32	21,70	Accantonamento	100	99.285,00	99.285,00	99.285,00

2019	232.940,66	50.556,32	21,70	media sui totali (66,19%)				
2018	178.483,30	116.756,02	65,42	Accantonamento media dei rapporti annui (63,73%)	100	95.595,00	95.595,00	95.595,00
2017	28.510,34	28.189,70	98,88					
2016	187.706,71	177.871,38	94,76					
<b>Totale</b>	<b>860.581,67</b>	<b>423.929,74</b>	<b>302,46</b>					

Media sui totali (MT)	33,81	Media dei rapporti annui (MR)	36,27
--------------------------	-------	----------------------------------	-------

Capitolo 1337 (3.05.99.99.999) RIMBORSO CONSUMI DIAGNOSTICA AMBIENTALE

Anno	Accertamenti	Incassi	% incassi/ accertamenti		%	Bilancio 2022	Bilancio 2023	Bilancio 2024
2020	18.215,57	763,21	4,19	Previsione		25.000,00	25.000,00	25.000,00
2019	18.215,57	763,21	4,19	Accantonamento media sui totali (95,81%)	100	23.952,50	23.952,50	23.952,50
2018	0,00	0,00	100,00					
2017	0,00	0,00	100,00	Accantonamento media dei rapporti annui (95,81%)	100	23.952,50	23.952,50	23.952,50
2016	0,00	0,00	100,00					
<b>Totale</b>	<b>36.431,14</b>	<b>1.526,42</b>	<b>308,38</b>					

Media sui totali (MT)	4,19	Media dei rapporti annui (MR)	4,19
--------------------------	------	----------------------------------	------

## Risultato di amministrazione.

Il risultato di amministrazione presunto al 31/12/2022 è così composto:

<b>Prospetto dimostrativo risultato di amministrazione</b>		
<b>1) Determinazione del risultato di amministrazione presunto al 31/12/2021</b>		
(+)	<b>Risultato di amministrazione iniziale dell'esercizio 2021</b>	<b>18.945.367,66</b>
(+)	Fondo pluriennale vincolato iniziale dell'esercizio 2021	43.156.769,54
(+)	Entrate già accertate nell'esercizio 2021	74.238.960,36
(-)	Uscite già impegnate nell'esercizio 2021	63.892.955,78
(-)	Riduzione dei residui attivi già verificatasi nell'esercizio 2021	2.645.693,46
(+)	Incremento dei residui attivi già verificatasi nell'esercizio 2021	10.708,11
(+)	Riduzione dei residui passivi già verificatasi nell'esercizio 2021	1.924.101,50
(=)	<b>Risultato di amministrazione dell'esercizio 2021 alla data di redazione del bilancio di previsione dell'anno 2022</b>	<b>71.737.257,93</b>
(+)	Entrate che prevedo di accertare per il restante periodo dell'esercizio 2021	0,00
(-)	Spese che prevedo di impegnare per il restante periodo dell'esercizio 2021	0,00
(-)	Riduzione dei residui attivi presunta per il restante periodo dell'esercizio 2021	0,00
(+)	Incremento dei residui attivi presunto per il restante periodo dell'esercizio 2021	0,00
(+)	Riduzione dei residui passivi presunta per il restante periodo dell'esercizio 2021	0,00
(-)	Fondo pluriennale vincolato finale presunto dell'esercizio 2021 (1)	43.089.988,63
(=)	<b>A) Risultato di amministrazione presunto al 31/12/2021</b>	<b>28.647.269,30</b>
<b>2) Composizione del risultato di amministrazione presunto al 31/12/2021</b>		
<b>Parte accantonata (3)</b>		
	Fondo crediti di dubbia esigibilità al 31/12 (4)	11.777.216,27
	Fondo anticipazioni liquidità (5)	0,00
	Fondo perdite società partecipate (5)	180.000,00
	Fondo contenzioso (5)	250.000,00
	Altri accantonamenti (5)	8.534,00
	<b>B) Totale parte accantonata</b>	<b>12.215.750,27</b>
<b>Parte vincolata al 31/12/2021</b>		
	Vincoli derivanti da leggi e dai principi contabili	0,00
	Vincoli derivanti da trasferimenti	1.605.978,89

	Vincoli derivanti dalla contrazione di mutui	500.000,00
	Vincoli formalmente attribuiti dall'ente	12.176.648,62
	Altri vincoli	0,00
	<b>C) Totale parte vincolata</b>	<b>14.282.627,51</b>
<b>Parte destinata agli investimenti</b>		
	<b>D) Totale parte destinata agli investimenti</b>	<b>593.137,35</b>
	<b>E) Totale parte disponibile (E=A-B-C-D)</b>	<b>1.555.754,17</b>
	F) di cui Disavanzo da debito autorizzato e non contratto (6)	0,00
<b>Se E è negativo, tale importo è iscritto tra le spese del bilancio di previsione come disavanzo da ripianare (7)</b>		
<b>3) Utilizzo quote vincolate del risultato di amministrazione presunto al 31/12/2021:</b>		
	Utilizzo vincoli derivanti da leggi e dai principi contabili	0,00
	Utilizzo vincoli derivanti da trasferimenti	0,00
	Utilizzo vincoli derivanti dalla contrazione di mutui	0,00
	Utilizzo vincoli formalmente attribuiti dall'ente	0,00
	Utilizzo altri vincoli	0,00
	Totale utilizzo avanzo di amministrazione presunto	0,00



## **Elenco analitico degli utilizzi delle quote vincolate e accantonate del risultato di amministrazione presunto**

Il risultato di amministrazione presunto relativo all'esercizio 2022, di cui è evidenziata anche la componente accantonata, prevede il seguente utilizzo (distinguendo i vincoli derivanti dalla legge e dai principi contabili, dai trasferimenti, da mutui e altri finanziamenti, vincoli formalmente attribuiti dall'ente) delle risorse vincolate.

## **Elenco degli interventi programmati per spese di investimento finanziati col ricorso al debito e con le risorse disponibili.**

Per un'analisi delle spese di investimento previste nel bilancio in esame si rinvia al Piano Programma degli Investimenti **2022 - 2024**, comprendente sia le opere di cui al programma triennale delle opere pubbliche (redatto ai sensi del d.lgs. n. 50/2016 e smi) sia la previsione di spesa per gli altri investimenti quali acquisti, contributi in conto capitale, partecipazioni azionarie, ecc.

L'entità effettiva degli investimenti che verrà realizzata corrisponderà alle risorse finanziarie complessivamente disponibili costituite da:

- contributi in conto capitale da terzi;
- ricavi patrimoniali;
- acquisizione di finanziamenti specifici.

Per **vincoli derivanti dalla legge e dai principi contabili** sono stati intesi i vincoli previsti dalle legge statali e regionali nei confronti degli enti locali, esclusi i casi in cui la legge dispone un vincolo di destinazione su propri trasferimenti di risorse a favore di terzi, che si configurano come *vincoli derivanti da trasferimenti*.

Con riferimento ai **vincoli di destinazione delle entrate derivanti dalle sanzioni** per violazioni del codice della strada, nella colonna b) è indicato il totale degli accertamenti delle entrate da sanzioni, dedotto lo stanziamento definitivo al Fondo crediti di dubbia esigibilità riguardante tale entrate e gli impegni assunti per il compenso al concessionario.

Per **vincoli derivanti dai trasferimenti** sono stati intesi gli specifici vincoli di utilizzo di risorse trasferite per la realizzazione di una determinata spesa. Al riguardo si è proceduto a distinguere le entrate vincolate alla realizzazione di una specifica spesa, dalle entrate destinate al finanziamento di una generale categoria di spese, quali la spesa UE. La natura vincolata dei trasferimenti UE si estende alle risorse destinate al cofinanziamento nazionale. Pertanto, tali risorse sono state considerate come "*vincolate da trasferimenti*" ancorché derivanti da entrate proprie dell'ente. Per gli enti locali, la natura vincolata di tali risorse non rileva ai fini della disciplina dei vincoli cassa.

## **Elenco delle garanzie principali o sussidiarie prestate dall'ente a favore di enti e di altri soggetti**

L'Ente non ha rilasciato garanzie a favore di terzi.

## **Oneri e gli impegni finanziari stimati e stanziati in bilancio, derivanti da contratti relativi a strumenti finanziari derivati o da contratti di finanziamento che includono una componente derivata.**

Il comma 8, dell'art. 62 del Decreto Legge n. 112/2008 convertito nella Legge n. 133/2008, prevede che gli enti locali alleghino al bilancio di previsione e al rendiconto una nota informativa che evidenzi gli oneri e gli impegni finanziari, rispettivamente stimati e sostenuti, derivanti da contratti relativi a strumenti derivati o da contratti di finanziamento che includono una componente derivata”.

Questo Ente non ha stipulato contratti relativi a strumenti derivati.

## Elenco delle partecipazioni societarie possedute

N.	SOCIETA'/AZIENDA/ CONSORZIO	SITO INTERNET	QUOTA PARTECIPAZIONE
1.	SAMTE SRL	<a href="http://www.samte.it">www.samte.it</a>	100%
2.	SANNIO EUROPA SCARL	<a href="http://www.sannioeuropa.com">www.sannioeuropa.com</a>	100%
3.	A.S. ASEA	<a href="http://www.aseaenergia.eu">www.aseaenergia.eu</a>	100%
4.	CONSORZIO ASI	<a href="http://www.asibn.it">www.asibn.it</a>	40%
5.	CONSORZIO SANNIO.IT (CST)	<a href="http://www.cstsannio.it">www.cstsannio.it</a>	31,81%
6.	GAL TITERNO SCARL	<a href="http://www.galtiterno.it">www.galtiterno.it</a>	5,032%

La Provincia di Benevento possiede le seguenti partecipazioni:

I rendiconti ed i bilanci di esercizio delle partecipate, sono consultabili sui siti internet di ciascun organismo.

E' stata effettuata la verifica dei crediti/debiti con le partecipate i cui risultati sono contenuti in un'apposita relazione che verrà trasmessa ai Revisori dei Conti della Provincia per le verifiche di competenza degli stessi.

Si rappresenta che per la società SAMTE srl è ancora in corso il processo di liquidazione volontaria stabilito dall'Assemblea dei soci nella seduta del 30/12/2019.

La situazione finanziaria della società, nonostante la sensibile contrazione delle ore di lavoro dei dipendenti rimasti in servizio, è ancora preoccupante a causa soprattutto del mancato incasso dei proventi della tariffa da parte dei comuni e deve, pertanto, essere sottoposta ad un continuo monitoraggio con le conseguenze del caso orientate dalle norme che regolano le crisi d'impresa.

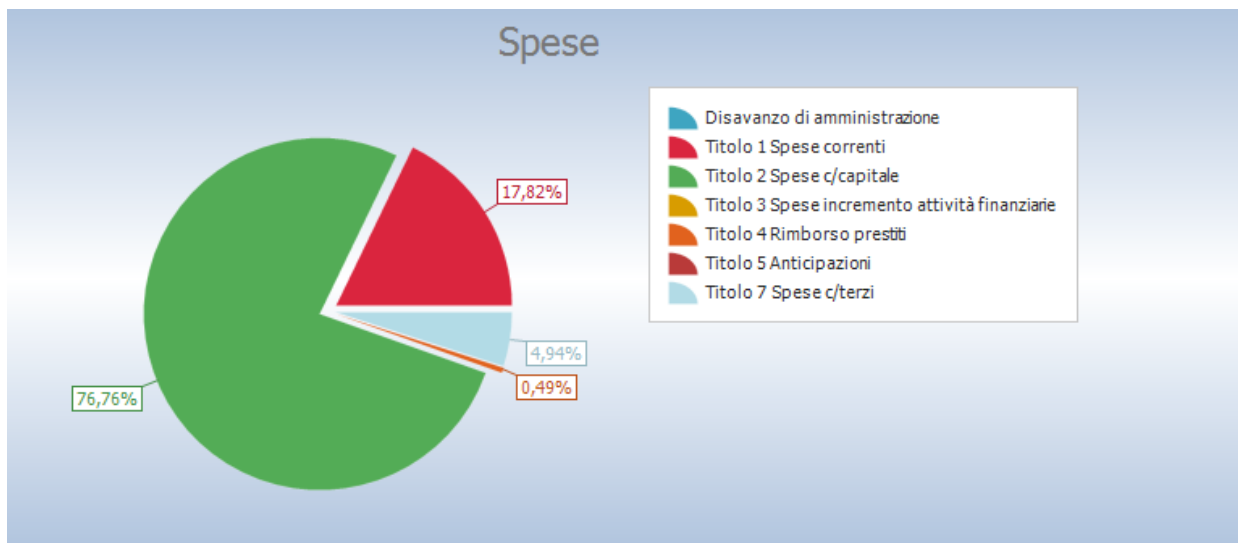
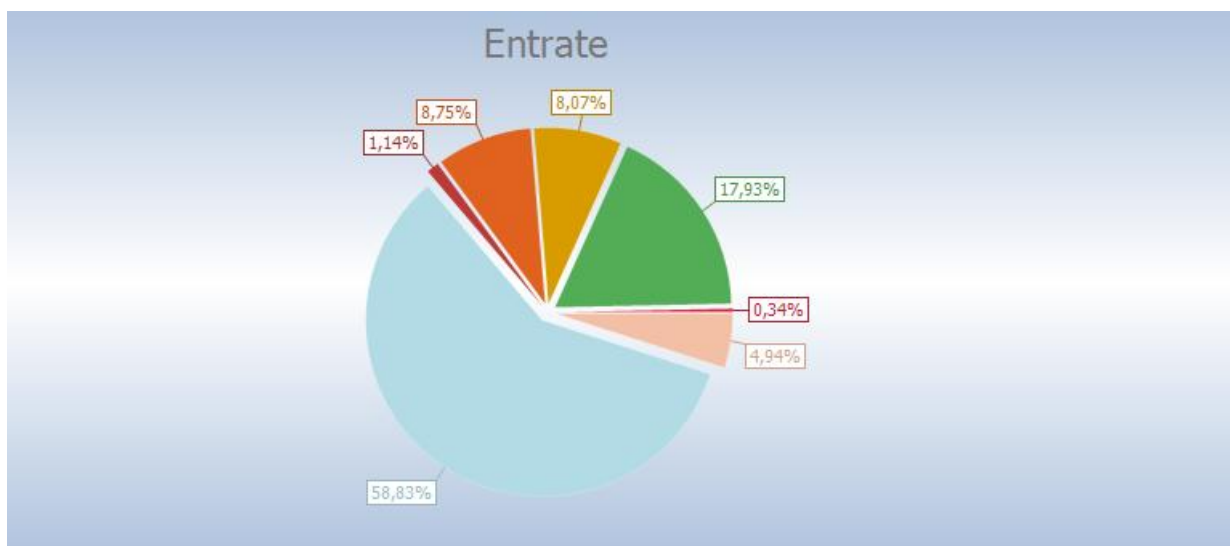
## Altre informazioni riguardanti le previsioni, richieste dalla legge o necessarie per l'interpretazione del bilancio di previsione.

Le previsioni di cassa in entrata e in uscita sono costituite dalle somme di competenza e da parte dei residui attivi e passivi presunti al termine dell'esercizio precedente quello cui si riferisce il bilancio.

Il totale complessivo delle entrate e il totale complessivo delle spese per tutti gli anni del triennio 2022 - 2024 è in pareggio.

<b>QUADRO GENERALE RIASSUNTIVO</b>	
<b>ENTRATE</b>	
Utilizzo avanzo di amministrazione	0,00
Fondo pluriennale vincolato per spese correnti	809.531,82
Fondo pluriennale vincolato per spese in conto capitale	42.280.456,81
Titolo 1 Entrate correnti di natura tributaria, contributiva e perequativa	19.025.603,00
Titolo 2 Trasferimenti correnti	20.649.300,15
Titolo 3 Entrate extratributarie	2.698.691,11
Titolo 4 Entrate in conto capitale	138.764.526,63
Titolo 5 Entrate da riduzione di attivita' finanziarie	0,00
<b>Totale entrate finali</b>	<b>181.138.120,89</b>
Titolo 6 Accensione Prestiti	0,00
Titolo 7 Anticipazioni da istituto tesoriere/cassiere	0,00
Titolo 9 Entrate per conto terzi e partite di giro	11.645.700,00
<b>Totale titoli</b>	<b>192.783.820,89</b>
<b>TOTALE ENTRATE</b>	<b>235.873.809,52</b>
<b>SPESE</b>	
Disavanzo di amministrazione	0,00
Titolo 1 Spese correnti	42.025.876,99
- di cui fondo pluriennale vincolato	10.432,00
Titolo 2 Spese in conto capitale	181.044.983,44
- di cui fondo pluriennale vincolato	0,00
Titolo 3 Spese per incremento attivita' finanziarie	0,00

<b>Totale spese finali</b>	<b>223.070.860,43</b>
Titolo 4 Rimborso Prestiti	1.157.249,09
Titolo 5 Chiusura Anticipazioni ricevute da istituto tesoriere/cassiere	0,00
Titolo 7 Uscite per conto terzi e partite di giro	11.645.700,00
<b>Totale titoli</b>	<b>235.873.809,52</b>
<b>TOTALE SPESE</b>	<b>235.873.809,52</b>



Il sistema articolato del bilancio identifica gli obiettivi, destina le risorse nel rispetto generale tra le risorse attribuite (entrate) ed i relativi impegni (uscite) e separa la destinazione delle entrate ed uscite in gestione corrente, interventi negli investimenti, movimenti di fondi e servizi per conto terzi. Partendo da queste linee conduttrici, il progetto di bilancio è stato predisposto, anche per questo triennio, secondo i principi definiti dalla normativa, come delineata dalla modifica al TUEL approvata dal D.lgs. 126/2014, secondo la quale “il bilancio di previsione è deliberato in pareggio finanziario complessivo per la competenza, comprensivo dell’utilizzo dell’avanzo di amministrazione e del recupero del disavanzo di amministrazione e garantendo un fondo di cassa

finale non negativo. Inoltre, le previsioni di competenza relative alle spese correnti sommate alle previsioni di competenza relative ai trasferimenti in c/capitale, al saldo negativo delle partite finanziarie e alle quote di capitale delle rate di ammortamento dei mutui e degli altri prestiti, con l'esclusione dei rimborsi anticipati, non possono essere complessivamente superiori alle previsioni di competenza dei primi tre titoli dell'entrata, ai contributi destinati al rimborso dei prestiti e all'utilizzo dell'avanzo di competenza di parte corrente e non possono avere altra forma di finanziamento, salvo le eccezioni tassativamente indicate nel principio applicato alla contabilità finanziaria necessarie a garantire elementi di flessibilità degli equilibri di bilancio ai fini del rispetto del principio dell'integrità". Questa corrispondenza è stata ottenuta attraverso la rigorosa valutazione sia dei principali flussi di risorse in entrata che delle corrispondenti previsioni di spesa e sono stati dimensionati in modo da garantire l'imputazione delle obbligazioni, sia attive che passive, nei rispettivi esercizi, in quanto, per obbligo di legge, le obbligazioni perfezionate devono essere imputate nell'esercizio in cui l'obbligazione andrà poi a scadere. Questa situazione di iniziale equilibrio tra entrate e uscite sarà oggetto di un costante monitoraggio in modo da garantire che durante la gestione vengano mantenuti l'equilibrio di bilancio e la copertura delle spesa.

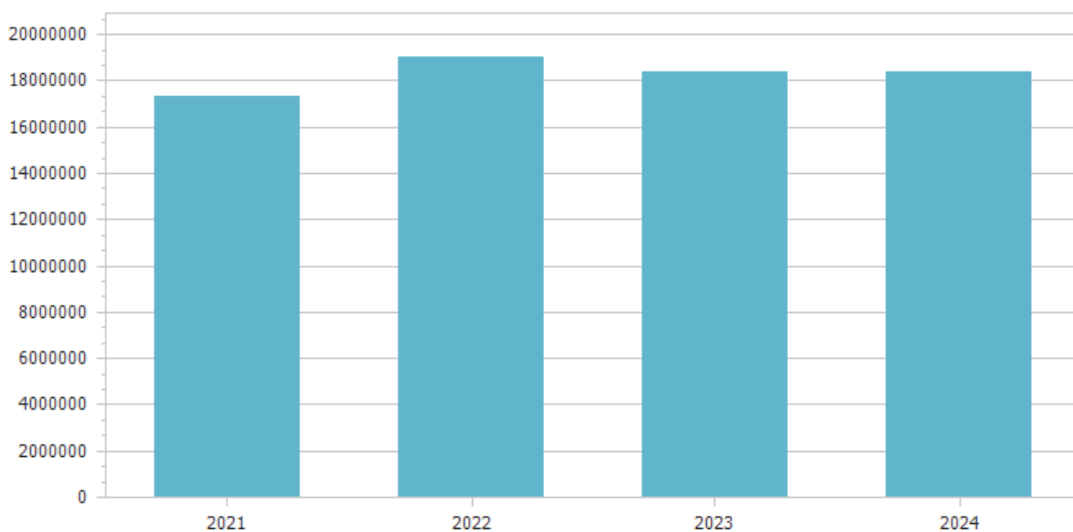
<b>EQUILIBRI DI BILANCIO</b>				
<b>EQUILIBRIO ECONOMICO - FINANZIARIO</b>		<b>COMPETENZA ANNO 2022</b>	<b>COMPETENZA ANNO 2023</b>	<b>COMPETENZA ANNO 2024</b>
Fondo di cassa all'inizio dell'esercizio	36.095.723,21			
A) Fondo pluriennale vincolato di entrata per spese correnti	(+)	809.531,82	10.432,00	0,00
AA) Recupero disavanzo di amministrazione esercizio precedente	(-)	0,00	0,00	0,00
B) Entrate Titoli 1.00 - 2.00 - 3.00	(+)	42.373.594,26	40.821.636,73	41.047.495,04
<i>di cui per estinzione anticipata di prestiti</i>		0,00	0,00	0,00
C) Entrate Titolo 4.02.06 - Contributi agli investimenti direttamente destinati al rimborso dei prestiti da amministrazioni pubbliche	(+)	0,00	0,00	0,00
D) Spese Titolo 1.00 - Spese correnti	(-)	42.025.876,99	39.674.819,64	39.890.245,95
<i>di cui: - fondo pluriennale vincolato</i>		10.432,00	0,00	0,00
<i>- fondo crediti di dubbia esigibilità</i>		476.603,54	476.603,54	476.603,54
E) Spese Titolo 2.04 - Altri trasferimenti in conto capitale	(-)	0,00	0,00	0,00
F) Spese Titolo 4.00 - Quote di capitale amm.to dei mutui e prestiti obbligazionari	(-)	1.157.249,09	1.157.249,09	1.157.249,09
<i>di cui per estinzione anticipata di prestiti</i>		0,00	0,00	0,00
<i>di cui Fondo anticipazioni di liquidità</i>		0,00	0,00	0,00
<b>G) Somma finale (G=A-AA+B+C-D-E-F)</b>		<b>0,00</b>	<b>0,00</b>	<b>0,00</b>
<b>ALTRE POSTE DIFFERENZIALI, PER ECCEZIONI PREVISTE DA NORME DI LEGGE E DA PRINCIPI CONTABILI, CHE HANNO EFFETTO SULL'EQUILIBRIO EX ARTICOLO 162, COMMA 6, DEL TESTO UNICO DELLE LEGGI SULL'ORDINAMENTO DEGLI ENTI LOCALI</b>				
H) Utilizzo risultato di amministrazione presunto per spese correnti e per rimborso dei prestiti (2)	(+)	0,00	0,00	0,00
<i>di cui per estinzione anticipata di prestiti</i>		0,00	0,00	0,00
I) Entrate di parte capitale destinate a spese correnti in base a specifiche disposizioni di legge o dei principi contabili	(+)	0,00	0,00	0,00

<i>di cui per estinzione anticipata di prestiti</i>		0,00	0,00	0,00
L) Entrate di parte corrente destinate a spese di investimento in base a specifiche disposizioni di legge o dei principi contabili	(-)	0,00	0,00	0,00
M) Entrate da accensione di prestiti destinate a estinzione anticipata dei prestiti	(+)	0,00	0,00	0,00
<b>EQUILIBRIO DI PARTE CORRENTE (3) (O=G+H+I-L+M)</b>		<b>0,00</b>	<b>0,00</b>	<b>0,00</b>
P) Utilizzo risultato di amministrazione presunto per spese di investimento (2)	(+)	0,00	0,00	0,00
Q) Fondo pluriennale vincolato di entrata per spese in conto capitale	(+)	42.280.456,81	0,00	0,00
R) Entrate Titoli 4.00-5.00-6.00	(+)	138.764.526,63	232.303.550,25	44.706.418,73
C) Entrate Titolo 4.02.06 - Contributi agli investimenti direttamente destinati al rimborso dei prestiti da amministrazioni pubbliche	(-)	0,00	0,00	0,00
I) Entrate di parte capitale destinate a spese correnti in base a specifiche disposizioni di legge o dei principi contabili	(-)	0,00	0,00	0,00
S1) Entrate Titolo 5.02 per Riscossione crediti di breve termine	(-)	0,00	0,00	0,00
S2) Entrate Titolo 5.03 per Riscossione crediti di medio-lungo termine	(-)	0,00	0,00	0,00
T) Entrate Titolo 5.04 relative a Altre entrate per riduzioni di attività finanziaria	(-)	0,00	0,00	0,00
L) Entrate di parte corrente destinate a spese di investimento in base a specifiche disposizioni di legge o dei principi contabili	(+)	0,00	0,00	0,00
M) Entrate da accensione di prestiti destinate a estinzione anticipata dei prestiti	(-)	0,00	0,00	0,00
U) Spese Titolo 2.00 - Spese in conto capitale	(-)	181.044.983,44	232.303.550,25	44.706.418,73
<i>di cui fondo pluriennale vincolato di spesa</i>		0,00	0,00	0,00
V) Spese Titolo 3.01 per Acquisizioni di attività finanziarie	(-)	0,00	0,00	0,00
E) Spese Titolo 2.04 - Altri trasferimenti in conto capitale	(+)	0,00	0,00	0,00
<b>EQUILIBRIO DI PARTE CAPITALE (Z = P+Q+R-C-I-S1-S2-T+L-M-U-V+E)</b>		<b>0,00</b>	<b>0,00</b>	<b>0,00</b>
S1) Entrate Titolo 5.02 per Riscossione crediti di breve termine	(+)	0,00	0,00	0,00
S2) Entrate Titolo 5.03 per Riscossione crediti di medio-lungo termine	(+)	0,00	0,00	0,00
T) Entrate Titolo 5.04 relative a Altre entrate per riduzioni di attività finanziaria	(+)	0,00	0,00	0,00
X1) Spese Titolo 3.02 per Concessione crediti di breve termine	(-)	0,00	0,00	0,00
X2) Spese Titolo 3.03 per Concessione crediti di medio-lungo termine	(-)	0,00	0,00	0,00
Y) Spese Titolo 3.04 per Altre spese per acquisizioni di attività finanziarie	(-)	0,00	0,00	0,00
<b>EQUILIBRIO FINALE (W = O+Z+S1+S2+T-X1-X2-Y)</b>		<b>0,00</b>	<b>0,00</b>	<b>0,00</b>
<b>Saldo corrente ai fini della copertura degli investimenti pluriennali (4):</b>		<b>0,00</b>	<b>0,00</b>	<b>0,00</b>
Equilibrio di parte corrente (O)		0,00	0,00	0,00

Utilizzo risultato di amministrazione per il finanziamento di spese correnti e del rimborso prestiti (H) al netto del fondo anticipazione di liquidità	(-)	0,00	0,00	0,00
<b>Equilibrio di parte corrente ai fini della copertura degli investimenti pluriennali</b>		<b>0,00</b>	<b>0,00</b>	<b>0,00</b>



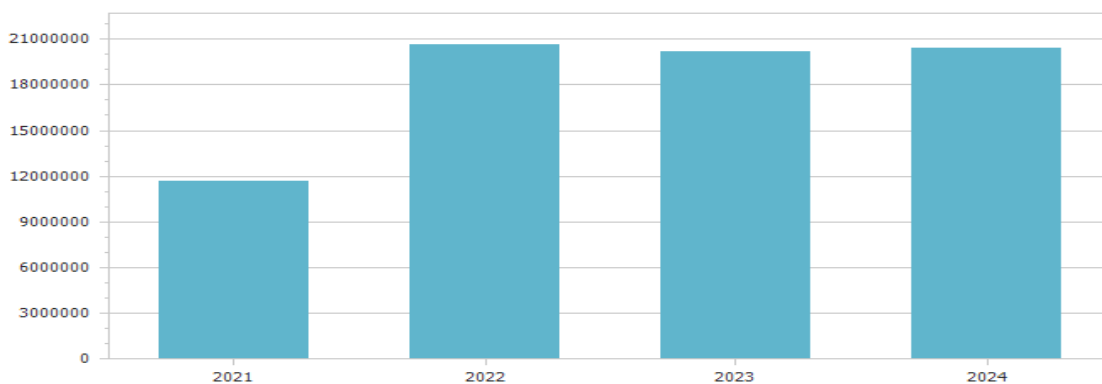
<b>Entrate correnti di natura tributaria, contributiva e perequativa</b>					
<b>Tipologia</b>	<b>Previsioni definitive 2021</b>	<b>Previsioni 2022</b>	<b>Variazione %</b>	<b>Previsioni 2023</b>	<b>Previsioni 2024</b>
1.1 Imposte, tasse e proventi assimilati	17.307.000,00	19.025.603,00	9,93	18.400.000,00	18.400.000,00
<b>Totale</b>	<b>17.307.000,00</b>	<b>19.025.603,00</b>	<b>9,93</b>	<b>18.400.000,00</b>	<b>18.400.000,00</b>



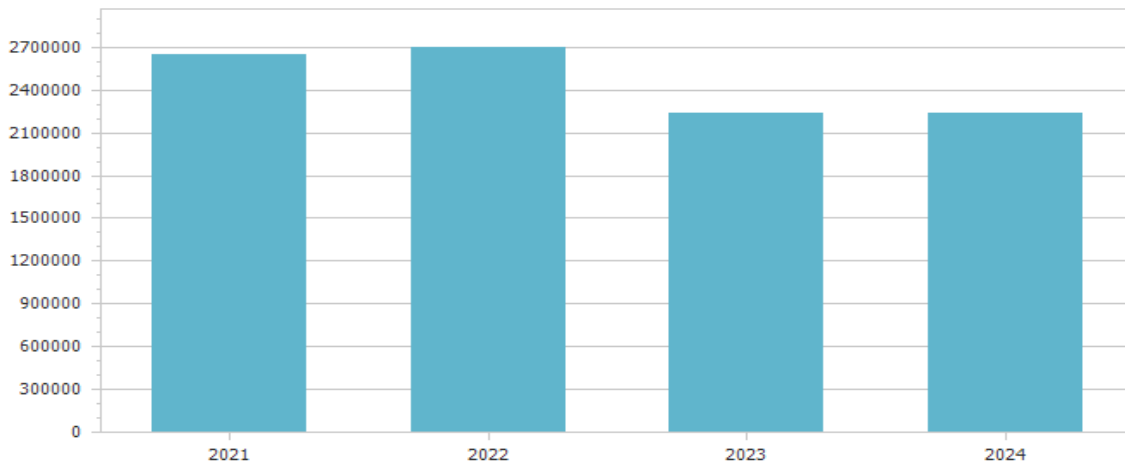
La tipologia 1.01 “Imposte, tasse e proventi assimilati” riunisce tutte le forme di prelievo effettuate direttamente dall’ente nell’esercizio della propria capacità impositiva.

La tipologia 1.04 “Compartecipazioni di tributi” è allocata la compartecipazione IRPEF ai Comuni.

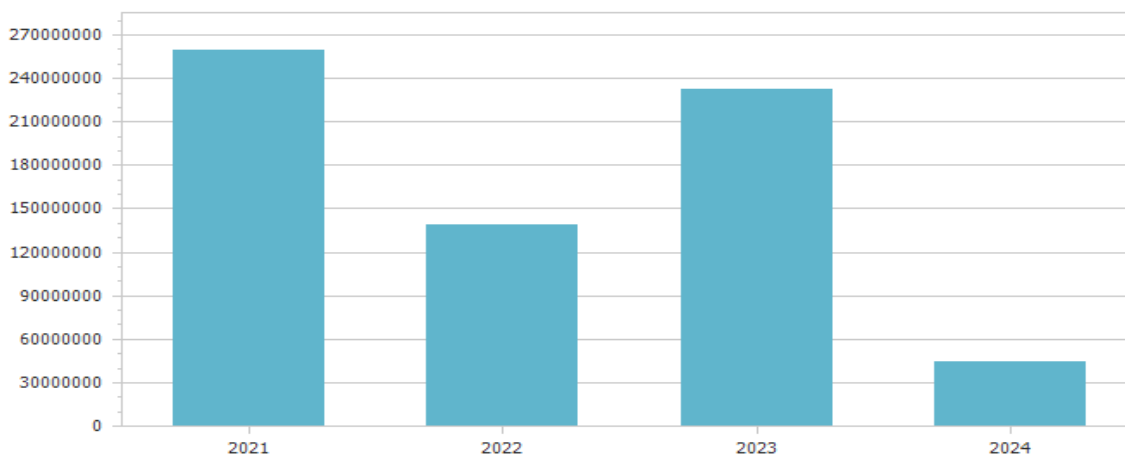
<b>Trasferimenti correnti</b>					
<b>Tipologia</b>	<b>Previsioni definitive 2021</b>	<b>Previsioni 2022</b>	<b>Variazione %</b>	<b>Previsioni 2023</b>	<b>Previsioni 2024</b>
1.1 Trasferimenti correnti da Amministrazioni pubbliche	11.676.064,04	20.649.300,15	76,85	20.180.975,23	20.406.833,54
<b>Totale</b>	<b>11.676.064,04</b>	<b>20.649.300,15</b>	<b>76,85</b>	<b>20.180.975,23</b>	<b>20.406.833,54</b>



Entrate extratributarie					
Tipologia	Previsioni definitive 2021	Previsioni 2022	Variazione %	Previsioni 2023	Previsioni 2024
1 Entrate dalla vendita e dall'erogazione di servizi	1.221.781,50	1.384.781,50	13,34	1.355.781,50	1.355.781,50
2 Entrate da famiglie derivanti dall'attività di controllo e repressione delle irregolarità e degli illeciti	136.704,00	46.500,00	-65,98	46.500,00	46.500,00
3 Interessi attivi da titoli o finanziamenti a medio - lungo termine	400,00	0,00	-100,00	0,00	0,00
5 Indennizzi di assicurazione	1.289.580,00	1.267.409,61	-1,72	838.380,00	838.380,00
<b>Totale</b>	<b>2.648.465,50</b>	<b>2.698.691,11</b>	<b>1,90</b>	<b>2.240.661,50</b>	<b>2.240.661,50</b>



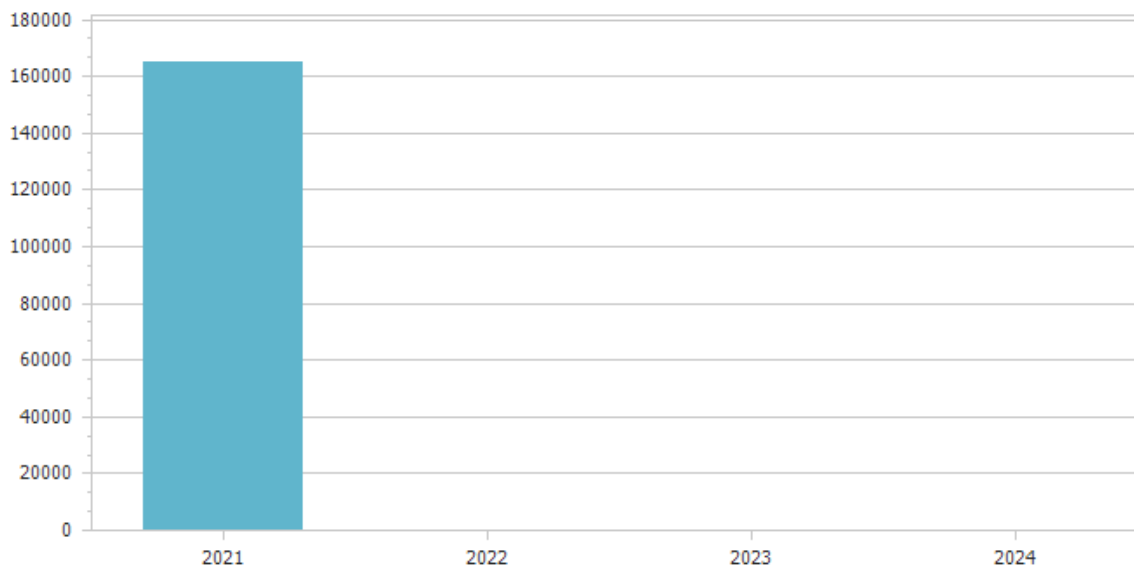
Entrate in conto capitale					
Tipologia	Previsioni definitive 2021	Previsioni 2022	Variazione %	Previsioni 2023	Previsioni 2024
2 Contributi agli investimenti da amministrazioni pubbliche	257.397.220,94	131.965.560,62	-48,73	231.530.092,25	43.581.388,73
3 Trasferimenti in conto capitale per assunzione di debiti dell'amministrazione da parte di amministrazioni pubbliche	0,00	703.144,00	0,00	773.458,00	1.125.030,00
4 Cessione di Terreni e di beni materiali non prodotti	1.579.965,50	5.546.215,70	251,03	0,00	0,00
5 Altre entrate in conto capitale n.a.c.	549.606,31	549.606,31	0,00	0,00	0,00
<b>Totale</b>	<b>259.526.792,75</b>	<b>138.764.526,63</b>	<b>-46,53</b>	<b>232.303.550,25</b>	<b>44.706.418,73</b>



Le risorse di questo genere, salvo deroghe espressamente autorizzate dalla legge, sono destinate al finanziamento degli acquisti di beni o servizi durevoli e vincolate agli investimenti, che rendono così effettivo il vincolo di destinazione dell'entrata alla copertura di una spesa della stessa natura.


Le entrate da alienazione di attività finanziarie si riferiscono a prelievi da depositi bancari in conto mutui Cassa DD PP come previsto dalle nuove disposizioni normative previste dal D. Lgs. 118/2011.

Accensione Prestiti					
Tipologia	Previsioni definitive 2021	Previsioni 2022	Variazione %	Previsioni 2023	Previsioni 2024
3 Finanziamenti a medio lungo termine	165.048,25	0,00	-100,00	0,00	0,00
<b>Totale</b>	<b>165.048,25</b>	<b>0,00</b>	<b>-100,00</b>	<b>0,00</b>	<b>0,00</b>

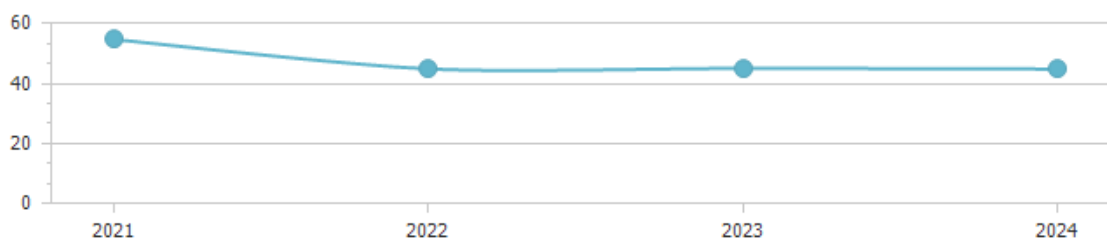


L'accesso al credito è effettuato compatibilmente con gli equilibri di bilancio e con il rispetto dei limiti di indebitamento.

<b>Indicatore autonomia finanziaria</b>								
	<b>Anno 2021</b>		<b>Anno 2022</b>		<b>Anno 2023</b>		<b>Anno 2024</b>	
Titolo I + Titolo III	19.955.465,50	63,09	21.724.294,11	51,27	20.640.661,50	50,56	20.640.661,50	50,28
Titolo I + Titolo II + Titolo III	31.631.529,54		42.373.594,26		40.821.636,73		41.047.495,04	

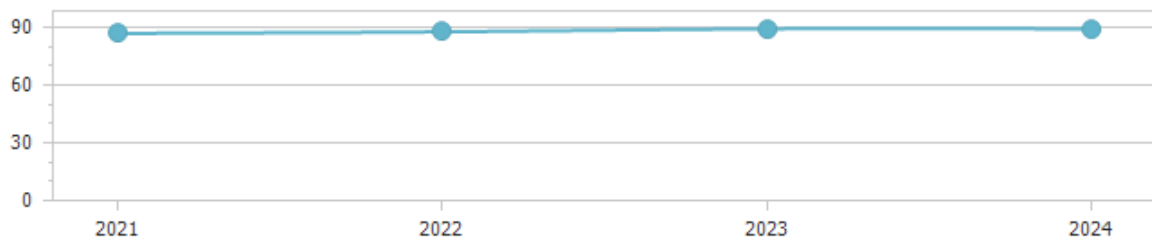


<b>Indicatore autonomia impositiva</b>								
	<b>Anno 2021</b>		<b>Anno 2022</b>		<b>Anno 2023</b>		<b>Anno 2024</b>	
Titolo I	17.307.000,00	54,71	19.025.603,00	44,90	18.400.000,00	45,07	18.400.000,00	44,83
Entrate correnti	31.631.529,54		42.373.594,26		40.821.636,73		41.047.495,04	



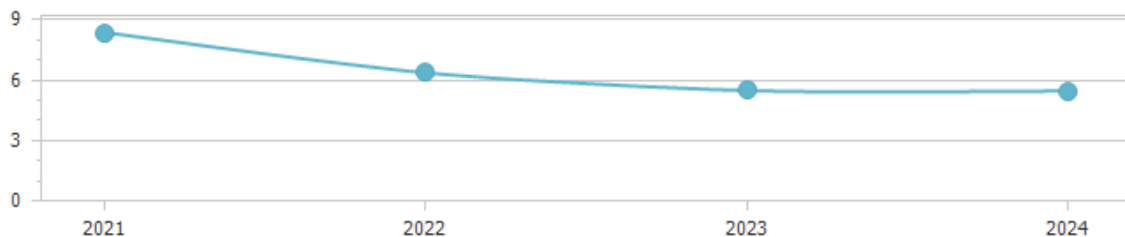
### Indicatore autonomia impositiva entrate proprie

	Anno 2021		Anno 2022		Anno 2023		Anno 2024	
Titolo I	17.307.000,00	86,73	19.025.603,00	87,58	18.400.000,00	89,14	18.400.000,00	89,14
Titolo I + Titolo III	19.955.465,50		21.724.294,11		20.640.661,50		20.640.661,50	



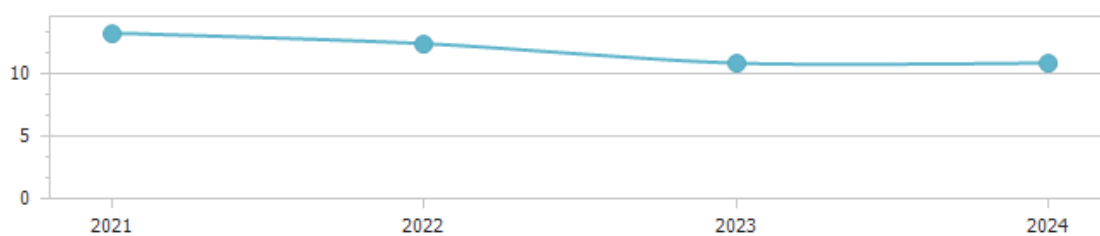
### Indicatore autonomia tariffaria

	Anno 2021		Anno 2022		Anno 2023		Anno 2024	
Entrate extratributarie	2.648.465,50	8,37	2.698.691,11	6,37	2.240.661,50	5,49	2.240.661,50	5,46
Entrate correnti	31.631.529,54		42.373.594,26		40.821.636,73		41.047.495,04	



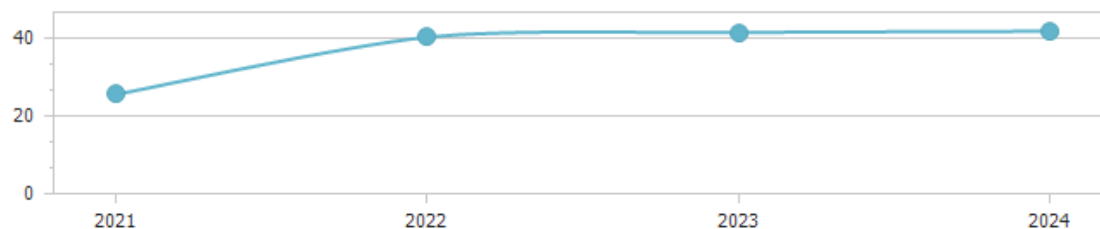
### Indicatore autonomia tariffaria entrate proprie

	Anno 2021		Anno 2022		Anno 2023		Anno 2024	
Titolo III	2.648.465,50	13,27	2.698.691,11	12,42	2.240.661,50	10,86	2.240.661,50	10,86
Titolo I + Titolo III	19.955.465,50		21.724.294,11		20.640.661,50		20.640.661,50	

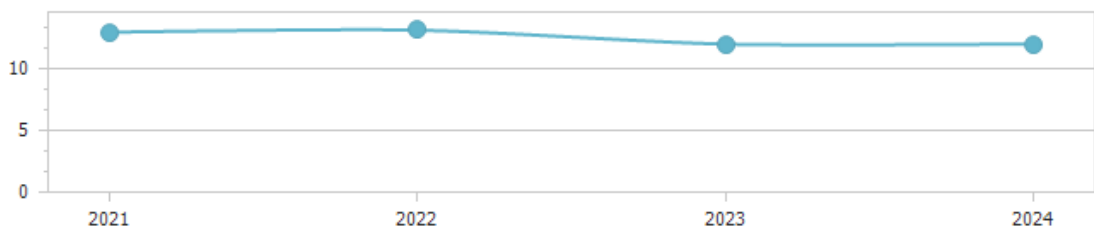


### Indicatore dipendenza erariale

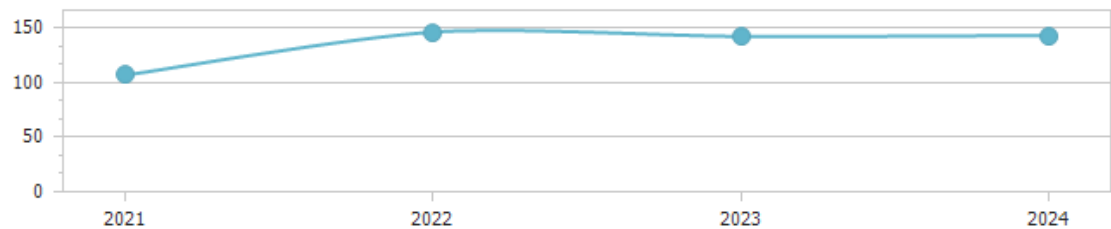
	Anno 2021		Anno 2022		Anno 2023		Anno 2024	
Trasferimenti statali	8.080.162,93	25,54	17.046.409,63	40,23	16.904.784,73	41,41	17.130.643,04	41,73
Entrate correnti	31.631.529,54		42.373.594,26		40.821.636,73		41.047.495,04	



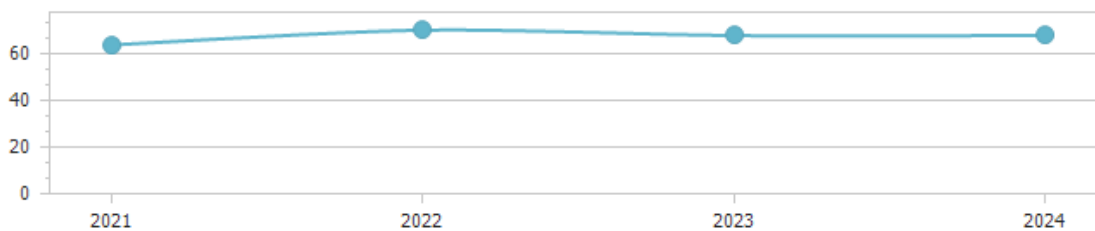
Indicatore intervento Regionale								
	Anno 2021		Anno 2022		Anno 2023		Anno 2024	
Trasferimenti Regionali	3.540.776,51	13,02	3.583.056,32	13,18	3.276.190,50	12,05	3.276.190,50	12,05
Popolazione	271.901		271.901		271.901		271.901	



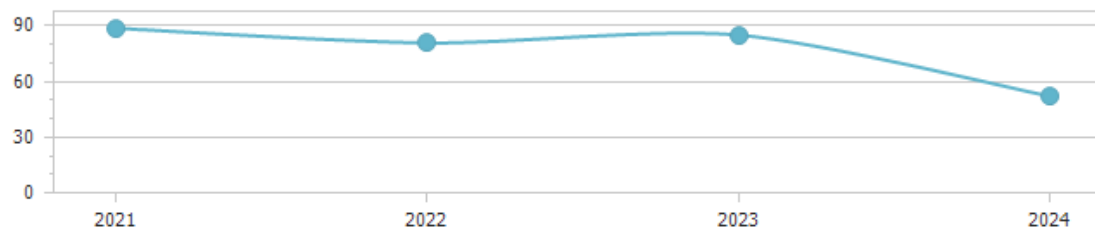
Indicatore pressione finanziaria								
	Anno 2021		Anno 2022		Anno 2023		Anno 2024	
Titolo I + Titolo II	28.983.064,04	106,59	39.674.903,15	145,92	38.580.975,23	141,89	38.806.833,54	142,72
Popolazione	271.901		271.901		271.901		271.901	



Indicatore pressione tributaria								
	Anno 2021		Anno 2022		Anno 2023		Anno 2024	
Titolo I	17.307.000,00		19.025.603,00		18.400.000,00		18.400.000,00	
		63,65		69,97		67,67		67,67
Popolazione	271.901		271.901		271.901		271.901	



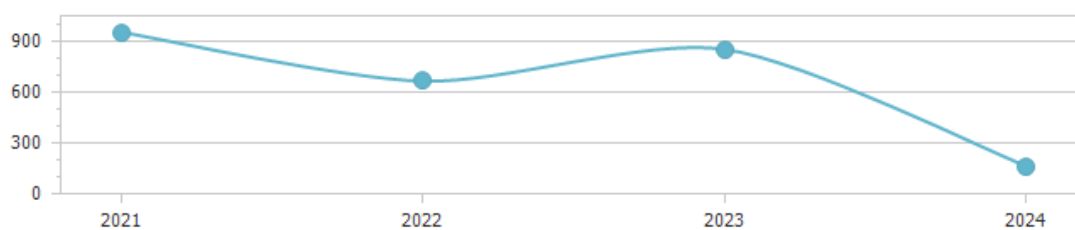
Indicatore propensione investimento								
	Anno 2021		Anno 2022		Anno 2023		Anno 2024	
Spesa c/capitale	259.739.744,58		181.044.983,44		232.303.550,25		44.706.418,73	
		88,65		80,75		85,05		52,13
Spesa corrente + Spesa c/capitale + Rimborso prestiti	293.003.942,22		224.217.677,52		273.135.618,98		85.753.913,77	





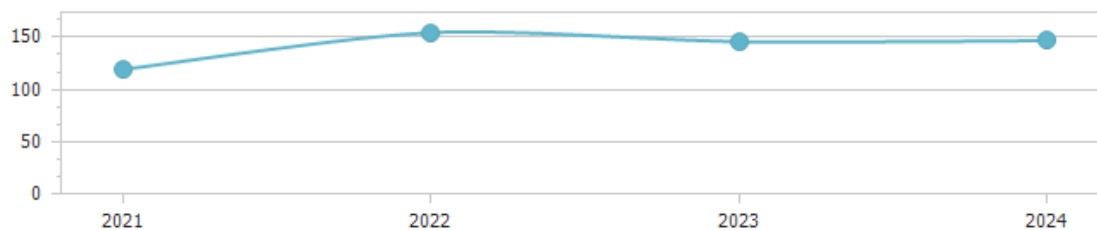
### Spesa in conto capitale pro-capite

	Anno 2021		Anno 2022		Anno 2023		Anno 2024	
Titolo II – Spesa in c/capitale	259.739.744,58		181.044.983,44		232.303.550,25		44.706.418,73	
		955,27		665,85		854,37		164,42
Popolazione	271.901		271.901		271.901		271.901	



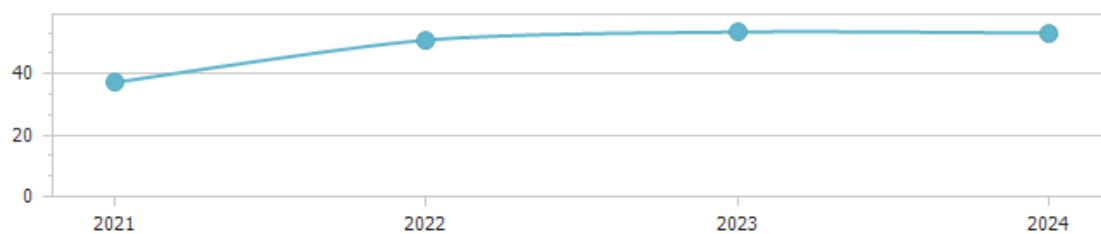
### Spesa corrente pro-capite

	Anno 2021		Anno 2022		Anno 2023		Anno 2024	
Titolo I - Spesa corrente	32.423.121,17		42.015.444,99		39.674.819,64		39.890.245,95	
		119,25		154,52		145,92		146,71
Popolazione	271.901		271.901		271.901		271.901	



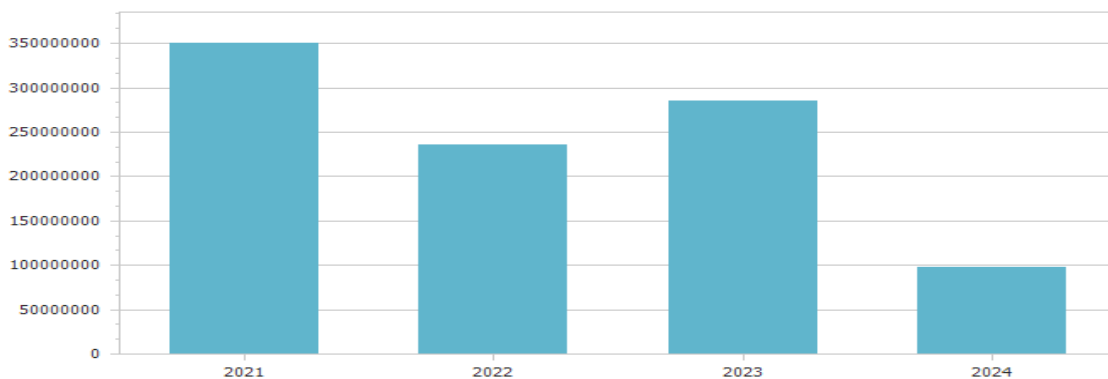
## Incidenza della spesa per trasferimenti sulla spesa corrente

	Anno 2021		Anno 2022		Anno 2023		Anno 2024	
Trasferimenti correnti	12.070.372,58	37,23	21.403.695,63	50,94	21.265.075,52	53,60	21.237.145,35	53,24
Spesa corrente	32.423.121,17		42.015.444,99		39.674.819,64		39.890.245,95	



<b>PROSPETTO DIMOSTRATIVO DEL RISPETTO DEI VINCOLI DI INDEBITAMENTO DEGLI ENTI LOCALI</b>	
ENTRATE RELATIVE AI PRIMI TRE TITOLI DELLE ENTRATE (rendiconto penultimo anno precedente quello cui viene prevista l'assunzione dei mutui) ex art. 204, c. 1 del D.L.gs. N 267/2000	
<b>ENTRATE RELATIVE AI PRIMI TRE TITOLI DELLE ENTRATE</b>	
1) Entrate correnti di natura tributaria, contributiva e perequativa (Titolo I)	21.118.104,67
2) Trasferimenti correnti (titolo II)	11.310.195,23
3) Entrate extratributarie (titolo III)	1.745.443,50
<b>TOTALE ENTRATE PRIMI TRE TITOLI</b>	<b>34.173.743,40</b>
<b>SPESA ANNUALE PER RATE MUTUI/OBBLIGAZIONI</b>	
Livello massimo di spesa annuale (1):	3.417.374,34
Ammontare interessi per mutui, prestiti obbligazionari, aperture di credito e garanzie di cui all'articolo 207 del TUEL autorizzati fino al 31/12/2021 (2)	1.552.805,64
Ammontare interessi per mutui, prestiti obbligazionari, aperture di credito e garanzie di cui all'articolo 207 del TUEL autorizzati nell'esercizio 2022	0,00
Contributi erariali in c/interessi su mutui	0,00
Ammontare interessi riguardanti debiti espressamente esclusi dai limiti di indebitamento	0,00
Ammontare disponibile per nuovi interessi	1.864.568,70
<b>TOTALE DEBITO CONTRATTO</b>	
Debito contratto al 31/12/2021	41.726.707,85
Debito autorizzato nel 2022	0,00
<b>TOTALE DEBITO DELL'ENTE</b>	<b>41.726.707,85</b>
<b>DEBITO POTENZIALE</b>	
Garanzie principali o sussidiarie prestate dall'Ente a favore di altre Amministrazioni pubbliche e di altri soggetti	0,00
di cui, garanzie per le quali è stato costituito accantonamento	0,00
Garanzie che concorrono al limite di indebitamento	0,00
<b>(1) Per gli enti locali l'importo annuale degli interessi sommato a quello dei mutui precedentemente contratti, a quello dei prestiti obbligazionari precedentemente emessi, a quello delle aperture di credito stipulate ed a quello derivante da garanzie prestate ai sensi dell'articolo 207, al netto dei contributi statali e regionali in conto interessi, non supera il 12 per cento, per l'anno 2011, l'8 per cento, per gli anni dal 2012 al 2014, e il 10 per cento, a decorrere dall'anno 2015, delle entrate relative ai primi tre titoli del rendiconto del penultimo anno precedente quello in cui viene prevista l'assunzione dei mutui. Per gli enti locali di nuova istituzione si fa riferimento, per i primi due anni, ai corrispondenti dati finanziari del bilancio di previsione (art. 204, comma 1, del TUEL).</b>	
<b>(2) Con riferimento anche ai finanziamenti imputati contabilmente agli esercizi successivi</b>	

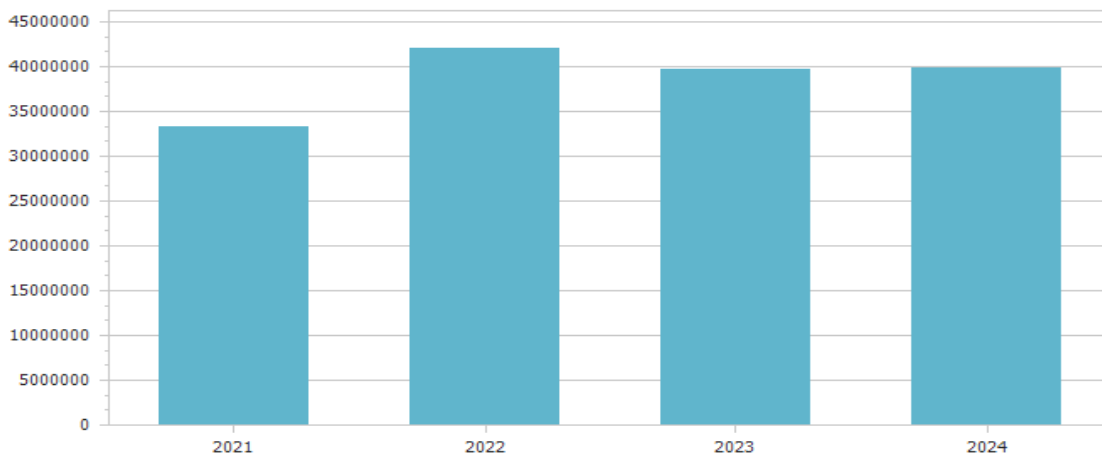
<b>Riepilogo missioni</b>					
<b>Missione</b>	<b>Previsioni definitive 2021</b>	<b>Previsioni 2022</b>	<b>Variazione %</b>	<b>Previsioni 2023</b>	<b>Previsioni 2024</b>
1 Servizi istituzionali, generali e di gestione	20.114.078,82	35.984.782,05	78,90	28.495.760,70	28.777.398,53
3 Ordine pubblico e sicurezza	250.040,00	242.310,00	-3,09	225.490,00	225.490,00
4 Istruzione e diritto allo studio	61.873.187,40	57.657.652,39	-6,81	32.247.813,43	18.557.804,12
5 Tutela e valorizzazione dei beni e attivita' culturali	2.627.553,68	2.516.722,68	-4,22	1.516.735,00	1.396.735,00
6 Politiche giovanili, sport e tempo libero	1.112.099,75	0,00	-100,00	0,00	0,00
7 Turismo	50.000,00	100.000,00	100,00	50.000,00	50.000,00
8 Assetto del territorio ed edilizia abitativa	97.314,50	171.219,64	75,94	90.920,00	90.920,00
9 Sviluppo sostenibile e tutela del territorio e dell'ambiente	28.560.917,25	31.546.191,41	10,45	2.735.360,00	2.735.360,00
10 Trasporti e diritto alla mobilita'	216.319.422,88	91.028.872,48	-57,92	204.236.045,08	30.382.711,35
11 Soccorso civile	25.000,00	25.000,00	0,00	5.000,00	5.000,00
12 Diritti sociali, politiche sociali e famiglia	118.060,00	118.060,00	0,00	118.060,00	118.060,00
13 Tutela della salute	0,00	0,00	0,00	0,00	0,00
14 Sviluppo economico e competitivita'	40.000,00	40.000,00	0,00	40.000,00	40.000,00
15 Politiche per il lavoro e la formazione professionale	35.760,00	40.480,00	13,20	15.432,00	15.432,00
16 Agricoltura, politiche agroalimentari e pesca	520.095,82	3.000,00	-99,42	3.000,00	3.000,00
17 Energia e diversificazione delle fonti energetiche	1.393.754,72	1.393.754,72	0,00	0,00	0,00
18 Relazioni con le altre autonomie territoriali e locali	5.000,00	0,00	-100,00	0,00	0,00
20 Fondi e accantonamenti	676.603,54	676.603,54	0,00	676.603,54	676.603,54
50 Debito pubblico	2.275.042,49	2.683.460,61	17,95	2.679.399,23	2.679.399,23
99 Servizi per conto terzi	14.145.700,00	11.645.700,00	-17,67	11.645.700,00	11.645.700,00
<b>Totale</b>	<b>350.239.630,85</b>	<b>235.873.809,52</b>	<b>-32,65</b>	<b>284.781.318,98</b>	<b>97.399.613,77</b>



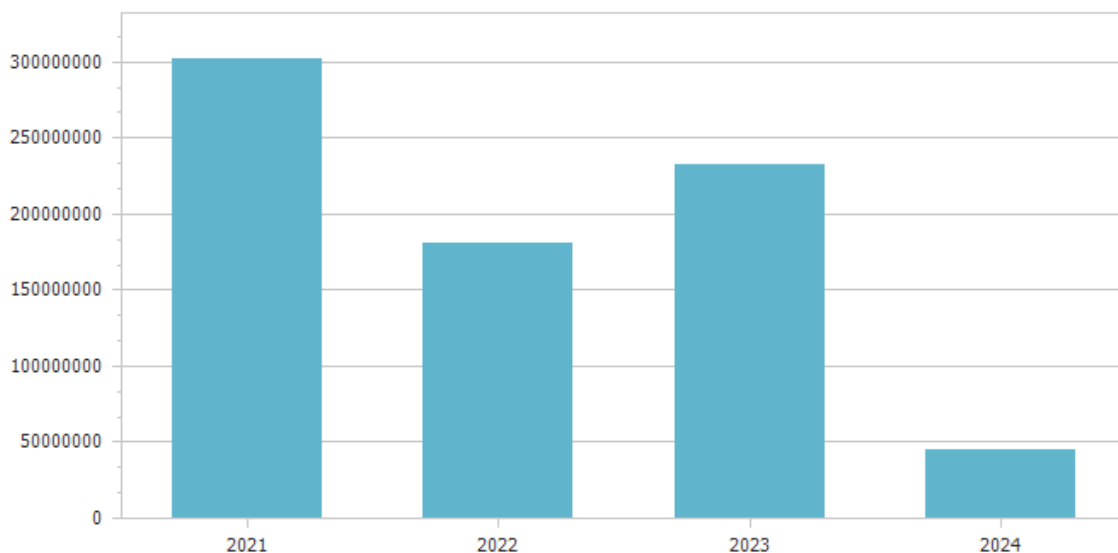
## Previsioni 2022

Missione	Titolo 1	Titolo 2	Titolo 3	Titolo 4	Titolo 5
1 Servizi istituzionali, generali e di gestione	29.750.451,85	6.234.330,20	0,00	0,00	0,00
3 Ordine pubblico e sicurezza	242.310,00	0,00	0,00	0,00	0,00
4 Istruzione e diritto allo studio	2.544.090,97	55.113.561,42	0,00	0,00	0,00
5 Tutela e valorizzazione dei beni e attivita' culturali	1.521.735,00	994.987,68	0,00	0,00	0,00
6 Politiche giovanili, sport e tempo libero	0,00	0,00	0,00	0,00	0,00
7 Turismo	100.000,00	0,00	0,00	0,00	0,00
8 Assetto del territorio ed edilizia abitativa	171.219,64	0,00	0,00	0,00	0,00
9 Sviluppo sostenibile e tutela del territorio e dell'ambiente	3.300.954,47	28.245.236,94	0,00	0,00	0,00
10 Trasporti e diritto alla mobilita'	1.965.760,00	89.063.112,48	0,00	0,00	0,00
11 Soccorso civile	25.000,00	0,00	0,00	0,00	0,00
12 Diritti sociali, politiche sociali e famiglia	118.060,00	0,00	0,00	0,00	0,00
13 Tutela della salute	0,00	0,00	0,00	0,00	0,00
14 Sviluppo economico e competitivita'	40.000,00	0,00	0,00	0,00	0,00
15 Politiche per il lavoro e la formazione professionale	40.480,00	0,00	0,00	0,00	0,00
16 Agricoltura, politiche agroalimentari e pesca	3.000,00	0,00	0,00	0,00	0,00
17 Energia e diversificazione delle fonti energetiche	0,00	1.393.754,72	0,00	0,00	0,00
18 Relazioni con le altre autonomie territoriali e locali	0,00	0,00	0,00	0,00	0,00
20 Fondi e accantonamenti	676.603,54	0,00	0,00	0,00	0,00
50 Debito pubblico	1.526.211,52	0,00	0,00	1.157.249,09	0,00
99 Servizi per conto terzi	0,00	0,00	0,00	0,00	0,00
<b>Totale</b>	<b>42.025.876,99</b>	<b>181.044.983,44</b>	<b>0,00</b>	<b>1.157.249,09</b>	<b>0,00</b>

<b>Spese correnti</b>					
<b>Macroaggregato</b>	<b>Previsioni definitive 2021</b>	<b>Previsioni 2022</b>	<b>Variazione %</b>	<b>Previsioni 2023</b>	<b>Previsioni 2024</b>
1.1 Redditi da lavoro dipendente	5.406.940,52	5.497.929,47	1,68	5.254.862,28	5.594.430,28
<i>di cui fondo pluriennale vincolato</i>	<i>62.354,82</i>	<i>0,00</i>		<i>0,00</i>	<i>0,00</i>
1.2 Imposte e tasse a carico dell'ente	640.731,39	533.676,60	-16,71	568.450,00	568.450,00
<i>di cui fondo pluriennale vincolato</i>	<i>3.910,00</i>	<i>0,00</i>		<i>0,00</i>	<i>0,00</i>
1.3 Acquisto di beni e servizi	11.552.515,32	10.624.760,97	-8,03	9.085.517,52	8.989.306,00
<i>di cui fondo pluriennale vincolato</i>	<i>743.267,00</i>	<i>10.432,00</i>		<i>0,00</i>	<i>0,00</i>
1.4 Trasferimenti correnti	12.070.372,58	21.403.695,63	77,32	21.265.075,52	21.237.145,35
1.7 Interessi passivi	1.444.217,91	1.533.210,78	6,16	1.533.210,78	1.533.210,78
1.9 Rimborsi e poste correttive delle entrate	45.000,00	14.900,00	-66,89	0,00	0,00
1.10 Altre spese correnti	2.072.875,27	2.417.703,54	16,64	1.967.703,54	1.967.703,54
<b>Totale</b>	<b>33.232.652,99</b>	<b>42.025.876,99</b>	<b>26,46</b>	<b>39.674.819,64</b>	<b>39.890.245,95</b>



Spese in conto capitale					
Macroaggregato	Previsioni definitive 2021	Previsioni 2022	Variazione %	Previsioni 2023	Previsioni 2024
2.2 Investimenti fissi lordi e acquisto di terreni	287.262.790,24	163.051.265,58	-43,24	230.279.364,16	42.682.232,64
<i>di cui fondo pluriennale vincolato</i>	<i>31.904.234,98</i>	<i>0,00</i>		<i>0,00</i>	<i>0,00</i>
2.3 Contributi agli investimenti	14.751.219,66	17.993.717,86	21,98	2.024.186,09	2.024.186,09
<i>di cui fondo pluriennale vincolato</i>	<i>10.376.221,83</i>	<i>0,00</i>		<i>0,00</i>	<i>0,00</i>
2.4 Altri trasferimenti in conto capitale	0,00	0,00	0,00	0,00	0,00
2.5 Altre spese in conto capitale	6.191,49	0,00	-100,00	0,00	0,00
<b>Totale</b>	<b>302.020.201,39</b>	<b>181.044.983,44</b>	<b>-40,06</b>	<b>232.303.550,25</b>	<b>44.706.418,73</b>



In questa voce sono classificate le spese relative alla realizzazione di nuove opere, agli interventi di manutenzione straordinaria ed alle spese di progettazione previste nel piano delle opere pubbliche e le spese per altri interventi quali ad esempio a manutenzione straordinaria di immobili, scuole, strade e verde pubblico tenendo conto delle spese finanziate a mezzo del fondo pluriennale vincolato, e le spese re-imputate da esercizi precedenti.

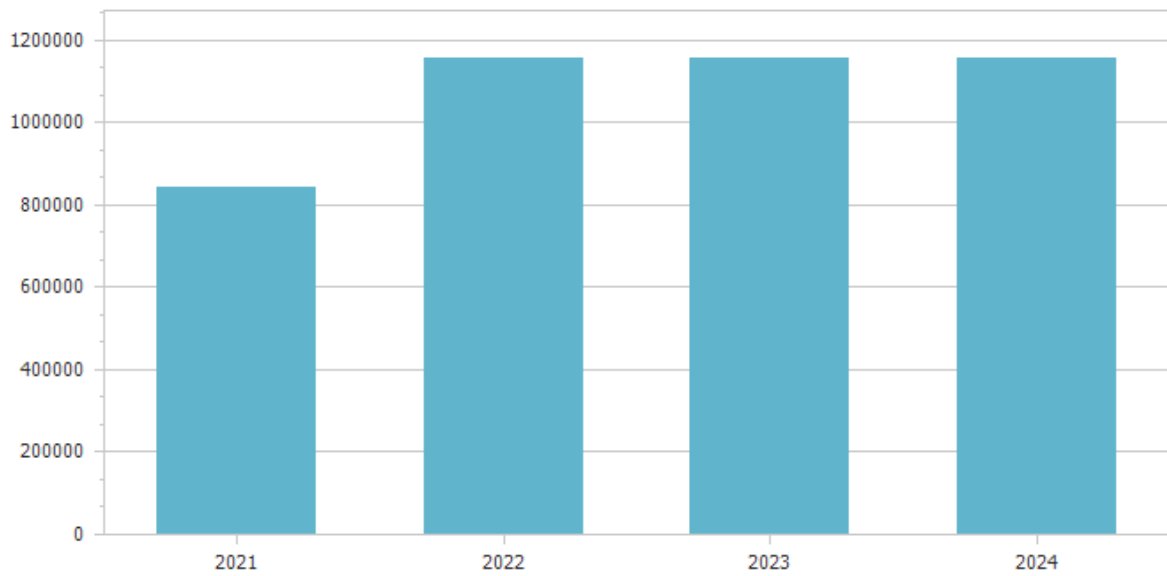
<b>Spese per incremento attività finanziarie</b>					
<b>Macroaggregato</b>	<b>Previsioni definitive 2021</b>	<b>Previsioni 2022</b>	<b>Variazione %</b>	<b>Previsioni 2023</b>	<b>Previsioni 2024</b>
<b>Totale</b>					



Le spese per incremento di attività finanziarie si riferiscono a pagamenti da depositi bancari in conto mutui Cassa DD PP come previsto dalle nuove disposizioni normative previste dal D. Lgs. 118/2011.

<b>Rimborso Prestiti</b>					
<b>Macroaggregato</b>	<b>Previsioni definitive 2021</b>	<b>Previsioni 2022</b>	<b>Variazione %</b>	<b>Previsioni 2023</b>	<b>Previsioni 2024</b>
4.3 Rimborso mutui e altri finanziamenti a medio lungo termine	841.076,47	1.157.249,09	37,59	1.157.249,09	1.157.249,09
<b>Totale</b>	<b>841.076,47</b>	<b>1.157.249,09</b>	<b>37,59</b>	<b>1.157.249,09</b>	<b>1.157.249,09</b>





Il limite della capacità di indebitamento previsto dall'art. 204 del TUEL per gli anni 2022 - 2024 è ampiamente rispettato

Come già specificato per le entrate, il ricorso all'anticipazione è necessario per garantire il rispetto dei termini di pagamento e l'importo è correlato ad ugual entrata.

## **ARTICOLAZIONE E RELAZIONE TRA LE ENTRATE E LE SPESE NON RICORRENTI**

Si evidenzia l'articolazione delle spese e delle entrate che alla categoria delle "*spese-entrate correnti a carattere non permanente*" di cui all'*art. 187*, comma 2, lett. d), *TUEL* .

Al riguardo si ricorda che le entrate sono distinte in ricorrenti e non ricorrenti a seconda se l'acquisizione dell'entrata sia prevista a regime ovvero limitata ad uno o più esercizi, e le spese sono distinte in ricorrente e non ricorrente, a seconda se la spesa sia prevista a regime o limitata ad uno o più esercizi

## **ENTRATE/SPESE PER CONTO TERZI E PARTITE DI GIRO**

Le disposizioni in materia di scissione dei pagamenti (split payment) introdotte dall'articolo 1, comma 629, lettera b), della legge 23 dicembre 2014, n. 190 (legge di stabilità 2015) prevedono che le pubbliche amministrazioni acquirenti di beni e servizi, ancorché non rivestano la qualità di soggetto passivo dell'IVA, devono versare direttamente all'erario l'imposta sul valore aggiunto che è stata addebitata loro dai fornitori.

Benevento, 15 luglio 2022

**Il Responsabile del Servizio  
Programmazione e Bilancio – Patrimonio -  
Provveditorato**  
*F.to Dott. Armando Mongiovì*

**Il Dirigente del Settore  
Amministrativo - Finanziario**  
*F.to Avv. Nicola Boccalone*

**Il Presidente F.F.**  
*F.to Dott. Nino Lombardi*